

0101南渡島（令和4年度）

# 二次医療圏ごとの受療動向について（利用説明）①

## （1）提供物について

受療動向に関する16項目、入院・外来診療全体を対象とした令和4年度の流入・流出状況（01～04）、がん全体、骨折、心疾患、精神疾患、糖尿病、脳血管障害の疾患を対象とした令和4年度の入院・外来診療における流出状況（05～16）を示す資料を作成した。対象は北海道医療計画に記載された21の医療圏および179の市区町村とした。

## （2）使用データ等について

### ア 年度

令和4年度の診療分（令和4年4月診療分から令和5年3月診療分）

### イ 分析に使用したレセプトデータ

医科保険請求分のうち国民健康保険（以下国保）、退職国保、後期高齢者医療制度（以下後期）のレセプトのみ使用

### ウ 除外データについて

#### ① 医科保険請求以外の医療データ

生活保護等の公費単独のデータ、自賠責保険や労災保険等の医科保険請求以外の医療データは含んでいない

#### ② 被用者保険レセプトについて

被用者保険レセプトを分析データから除外しているが、これは、必ずしも保険者と患者の居住する地域が紐づかないこと、レセプトデータは DPC データと異なり、患者所在地の郵便番号情報がなく、患者の受療動向の集計には適さないためである。

### エ 留意事項

上記、イ、ウを踏まえ、集計結果を見る上では、地域により公費の割合が異なること、国民健康保険の加入者は一般的に高齢者に偏っており、必ずしも医療需要全体を表していない可能性があることに留意する必要がある。

## 二次医療圏ごとの受療動向について（利用説明）②

### （3）受療行動のグラフ・表の見方について

#### ①流入に関する項目について

本データでは流入の定義を「**当該二次医療圏・市区町村（以下、当該地域）に居住しない住民が当該地域に所在する医療機関を受診すること**」とした。当該データにおいて市区町村の列は患者が受診した医療機関の所在地、市区町村・二次医療圏の行は当該地域に所在する医療機関を受診した患者の居住地である。「その他」の列には居住する市区町村が特定できない国民健康保険組合に加入している患者や北海道外に居住する患者が割り振られる。

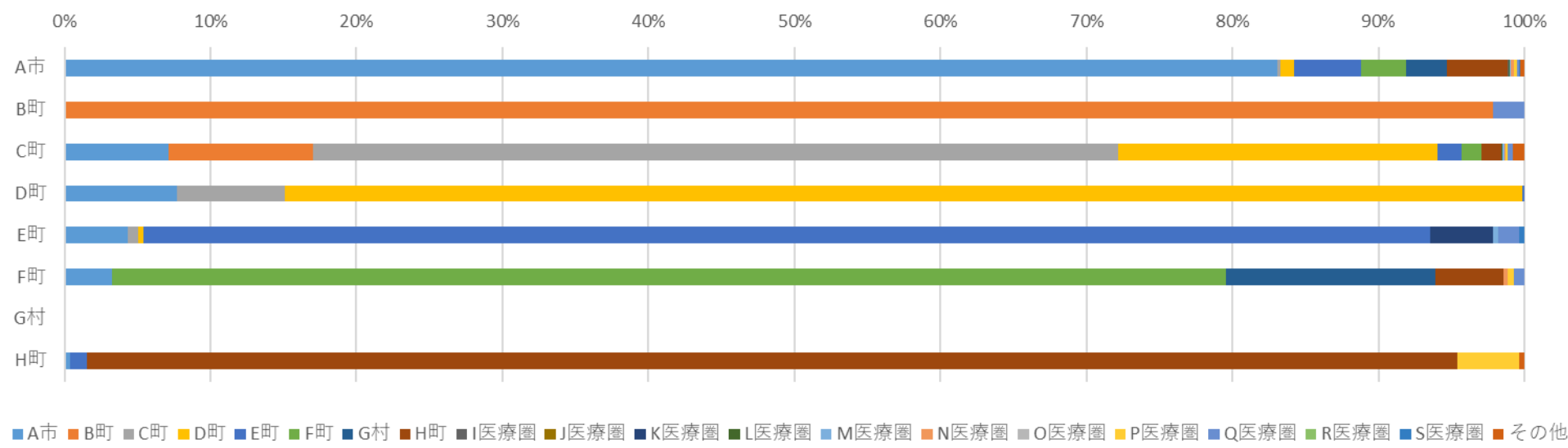
流入の表に記載された割合（%）は自圏域の市区町村に所在する医療機関の受診総数に対して、当該地区の住民がどれだけ占めるかを示すものである。

#### ②流出に関する項目について

本データでは流出の定義を「**当該二次医療圏・市区町村（以下、当該地域）に居住する住民が当該地域外に所在する医療機関を受診すること**」とした。当該データにおいて市区町村の列は患者の居住地であり、市区町村・二次医療圏の行は受診した医療機関の所在地である。「その他」の列には当該地域に居住する患者が北海道外に所在する医療機関を受診した件数を示している。表において緑の網掛けは当該地域内での移動であり、当該地域においてどれだけ医療が提供されているか、当該地域内で医療を担っている市区町村はどこかを示すものである。

流出の表に記載された割合（%）は自圏域に居住する住民の受診行動において、当該地区に所在する医療機関への受診がどれだけ占めるかを示すものである。

# 【例】01入院患者の受療動向（流入）



市区町村名	負担者市区町村名（居住する市区町村名）																			総計（人）
	A市	B町	C町	D町	E町	F町	G村	H町	I医療圏	J医療圏	K医療圏	L医療圏	M医療圏	N医療圏	O医療圏	P医療圏	Q医療圏	R医療圏	S医療圏	
A市	▶ B町の住民がB町の医療機関を受診した場合 ▶ J医療圏の住民がD町の医療機関を受診した場合																			
B町																				
C町																				
D町																				
E町																				
F町																				
G村																				
H町																				
総数（人）																				

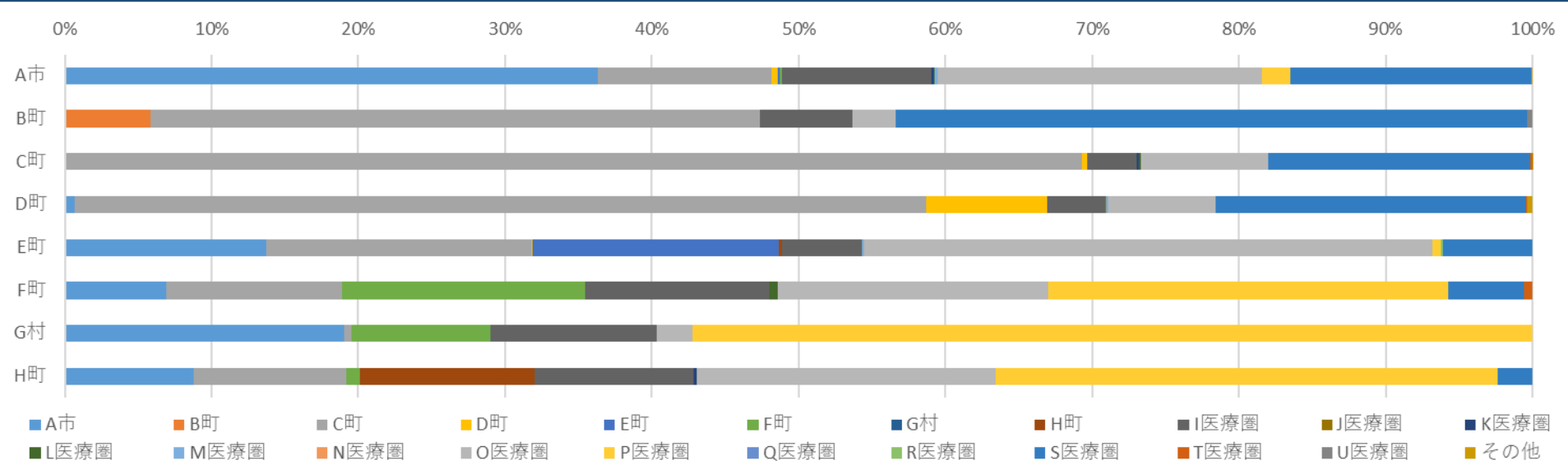
自圏域内での患者移動

他圏域からの患者移動

※横軸の「その他」には居住する市区町村が特定できない国民健康保険組合に加入している患者または、北海道外に居住する患者が割り当てられる。  
 ※右端の「総計（人）」は市区町村に所在する医療機関の総患者数を示す。

※網掛け（緑色）：自圏域内の移動 ※令和4年度北海道国民健康保険・退職国保、後期高齢者医療制度レセプトデータ

# 【例】03入院患者の受療動向（流出）



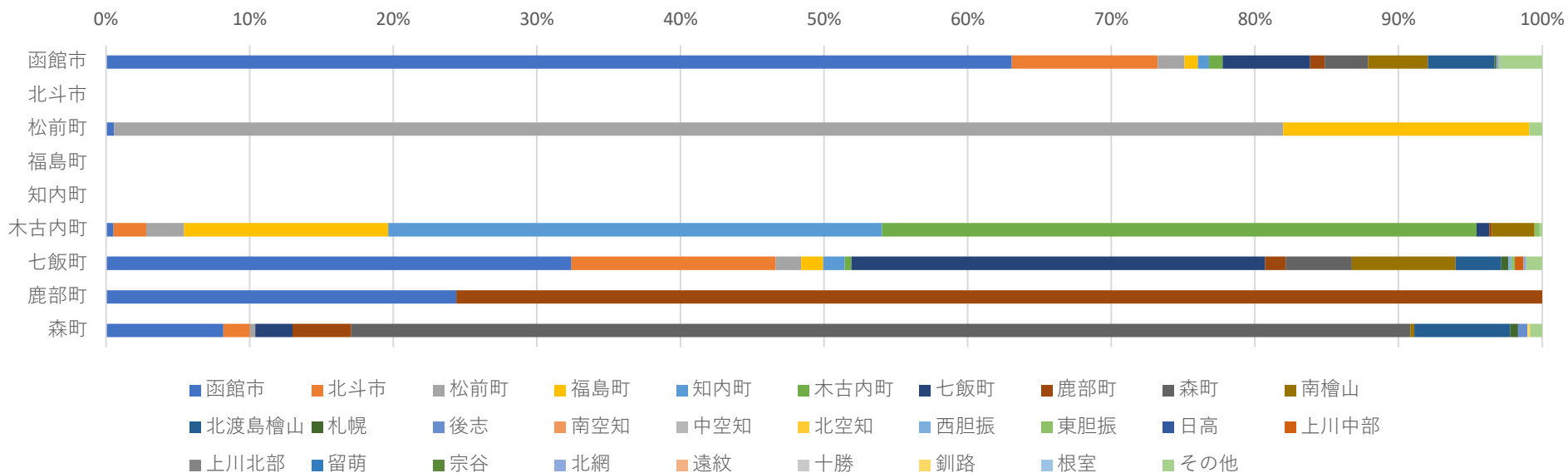
市区町村名	医療機関市区町村名（受診した医療機関の所在地）																				総計（人）
	A市	B町	C町	D町	E町	F町	G村	H町	I医療圏	J医療圏	K医療圏	L医療圏	M医療圏	N医療圏	O医療圏	P医療圏	Q医療圏	R医療圏	S医療圏	T医療圏	
A市	▶ B町の住民がB町の医療機関を受診した場合 ▶ D町の住民がK医療圏の医療機関を受診した場合																				
B町																					
C町																					
D町																					
E町																					
F町																					
G村																					
H町																					
総数（人）																					

自圏域内での患者移動

他圏域への患者移動

※横軸の「その他」には北海道外に所在する医療機関が割り当てられる。  
 ※右端の「総計（人）」は市区町村の住民の外来受診者数または入院件数を示している。

# 01入院患者の受療動向（流入）

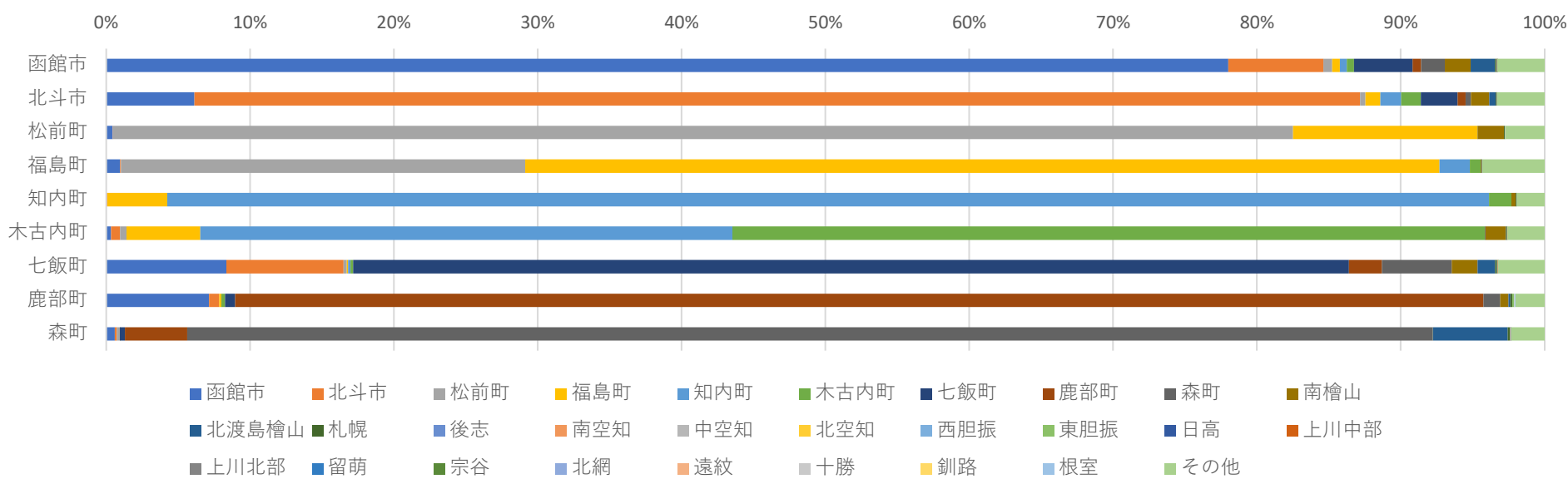


市区町村名	負担者市区町村名(居住する市区町村名)																											総計(人)		
	函館市	北斗市	松前町	福島町	知内町	木古内町	七飯町	鹿部町	森町	南檜山	北渡島檜山	札幌	後志	南空知	中空知	北空知	西胆振	東胆振	日高	上川中部	上川北部	留萌	宗谷	北網	遠紋	十勝	釧路		根室	その他
函館市	63.06%	10.17%	1.86%	0.95%	0.76%	0.94%	6.11%	1.00%	3.03%	4.17%	4.62%	0.13%	0.07%	0.01%	0.00%	0.00%	0.06%	0.04%	0.00%	0.01%	0.00%	0.00%	0.01%	0.00%	0.00%	0.00%	0.01%	0.01%	2.96%	201,152
北斗市																														
松前町	0.57%		81.41%	17.12%																								0.91%	882	
福島町																														
知内町																														
木古内町	0.53%	2.28%	2.63%	14.21%	34.39%	41.40%	0.88%	0.18%		2.98%								0.35%											0.18%	570
七飯町	32.42%	14.21%	1.78%	1.54%	1.50%	0.46%	28.82%	1.43%	4.62%	7.22%	3.19%	0.50%					0.20%	0.24%		0.63%						0.17%		1.11%	4,615	
鹿部町	24.39%							75.61%																						41
森町	8.16%	1.86%	0.37%				2.60%	4.08%	73.75%	0.28%	6.68%	0.56%	0.65%															0.19%	0.83%	1,078
総数(人)	128,452	21,154	4,554	2,208	1,794	2,156	13,651	2,156	7,099	8,750	9,521	295	138	13	9	4	126	85	10	47	8	3	27	9	7	10	23	13	6,016	208,338
割合(%)	61.66%	10.15%	2.19%	1.06%	0.86%	1.03%	6.55%	1.03%	3.41%	4.20%	4.57%	0.14%	0.07%	0.01%	0.00%	0.00%	0.06%	0.04%	0.00%	0.02%	0.00%	0.00%	0.01%	0.00%	0.00%	0.00%	0.01%	0.01%	2.89%	100.00%

※網掛け(緑色)：自圏域内の移動

※令和4年度北海道国民健康保険・退職国保、後期高齢者医療制度レセプトデータ

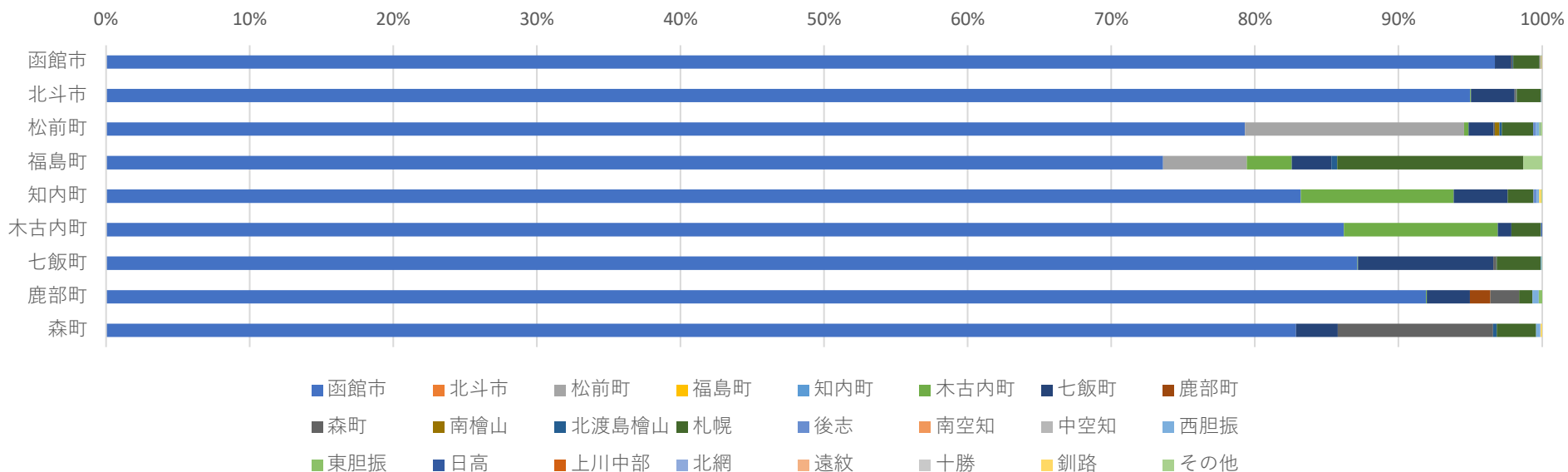
# 02外来患者の受療動向（流入）



市区町村名	負担者市区町村名(居住する市区町村名)																												総計(人)		
	函館市	北斗市	松前町	福島町	知内町	木古内町	七飯町	鹿部町	森町	南檜山	北渡島檜山	札幌	後志	南空知	中空知	北空知	西胆振	東胆振	日高	上川中部	上川北部	留萌	宗谷	北網	遠紋	十勝	釧路	根室		その他	
函館市	78.01%	6.60%	0.62%	0.52%	0.50%	0.49%	4.08%	0.60%	1.65%	1.80%	1.68%	0.10%	0.02%	0.00%	0.00%	0.00%	0.02%	0.01%	0.00%	0.01%	0.00%	0.00%	0.00%	0.00%	0.00%	0.00%	0.00%	0.00%	0.00%	3.28%	1,194,700
北斗市	6.14%	81.03%	0.39%	1.03%	1.44%	1.37%	2.55%	0.57%	0.36%	1.28%	0.45%	0.05%	0.00%	0.00%			0.02%		0.01%	0.00%			0.00%	0.00%		0.00%				3.30%	91,884
松前町	0.44%	0.02%	82.04%	12.85%			0.01%			1.81%		0.08%						0.02%								0.01%	0.01%		2.72%	18,261	
福島町	0.96%	0.06%	28.11%	63.57%	2.10%	0.75%	0.01%			0.04%		0.04%	0.01%																4.33%	13,501	
知内町		0.08%		4.17%	91.89%	1.55%				0.30%		0.08%																	1.93%	2,639	
木古内町	0.35%	0.61%	0.45%	5.12%	36.99%	52.32%	0.03%			1.42%	0.03%	0.08%		0.01%			0.01%	0.02%									0.01%		2.56%	19,884	
七飯町	8.35%	8.14%	0.22%	0.09%	0.16%	0.20%	69.22%	2.30%	4.85%	1.80%	1.22%	0.13%	0.03%	0.00%		0.00%	0.01%	0.01%		0.02%			0.00%	0.00%	0.00%	0.01%		0.00%	3.21%	77,360	
鹿部町	7.16%	0.70%		0.14%		0.26%	0.71%	86.78%	1.16%	0.57%	0.14%	0.11%						0.14%							0.01%		0.07%	2.03%	6,999		
森町	0.60%	0.15%	0.19%	0.00%		0.00%	0.34%	4.34%	86.59%	0.02%	5.20%	0.16%	0.02%	0.00%			0.01%		0.00%	0.01%		0.00%				0.02%		0.00%	2.31%	41,772	
総数(人)	945,163	159,902	26,930	19,290	17,449	17,782	104,821	17,345	59,992	24,698	23,597	1420	312	56	12	19	278	120	50	90	1	6	36	30	30	62	44	25	47,440	1,467,000	
割合(%)	64.43%	10.90%	1.84%	1.31%	1.19%	1.21%	7.15%	1.18%	4.09%	1.68%	1.61%	0.10%	0.02%	0.00%	0.00%	0.00%	0.02%	0.01%	0.00%	0.01%	0.00%	0.00%	0.00%	0.00%	0.00%	0.00%	0.00%	0.00%	3.23%	100.00%	

※網掛け(緑色)：自圏域内の移動 ※令和4年度北海道国民健康保険・退職国保、後期高齢者医療制度レセプトデータ

# 03入院患者の受療動向（流出）



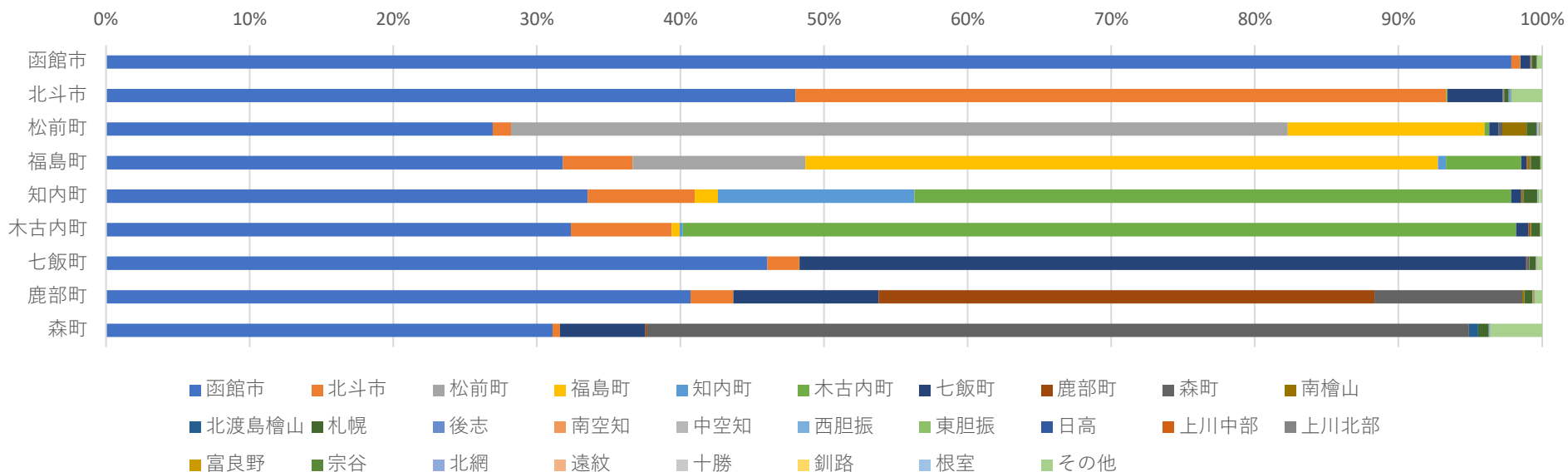
市区町村名	医療機関市区町村名（受診した医療機関の所在地）																									総計（人）
	函館市	北斗市	松前町	福島町	知内町	木古内町	七飯町	鹿部町	森町	南檜山	北渡島檜山	札幌	後志	南空知	中空知	西胆振	東胆振	日高	上川中部	北網	遠紋	十勝	釧路	その他		
函館市	96.72%		0.00%			0.00%	1.14%	0.01%	0.07%	0.00%	0.05%	1.84%	0.03%	0.01%	0.02%	0.04%	0.06%		0.01%	0.00%	0.00%			0.01%	131,158	
北斗市	94.98%					0.06%	3.04%		0.09%	0.00%	0.04%	1.69%	0.04%									0.03%		0.01%	21,546	
松前町	79.32%		15.25%			0.32%	1.74%		0.08%	0.32%	0.17%	2.19%	0.19%			0.23%	0.06%	0.02%						0.11%	4,709	
福島町	73.61%		5.83%			3.13%	2.74%				0.43%	12.94%												1.31%	2,588	
知内町	83.19%					10.66%	3.75%					1.80%	0.22%			0.16%							0.16%	0.05%	1,838	
木古内町	86.20%					10.71%	0.95%					2.04%	0.05%					0.05%							2,203	
七飯町	87.14%					0.04%	9.43%		0.20%	0.01%	0.04%	3.04%			0.01%	0.06%					0.01%			0.02%	14,102	
鹿部町	91.92%					0.05%	3.01%	1.41%	2.01%			0.91%				0.46%	0.23%								2,191	
森町	82.87%						2.90%	10.82%			0.26%	2.75%				0.27%					0.04%		0.10%		7,350	
総数（人）	176,776		874			550	4,004	41	979	23	115	3,948	61	7	26	105	81	2	11	7	2	7	10	56	187,685	
割合（%）	94.19%		0.47%			0.29%	2.13%	0.02%	0.52%	0.01%	0.06%	2.10%	0.03%	0.00%	0.01%	0.06%	0.04%	0.00%	0.01%	0.00%	0.00%	0.00%	0.01%	0.03%	100.00%	

※網掛け（緑色）：自圏域内の移動

※令和4年度北海道国民健康保険・退職国保、後期高齢者医療制度レセプトデータ



# 04外来患者の受療動向（流出）

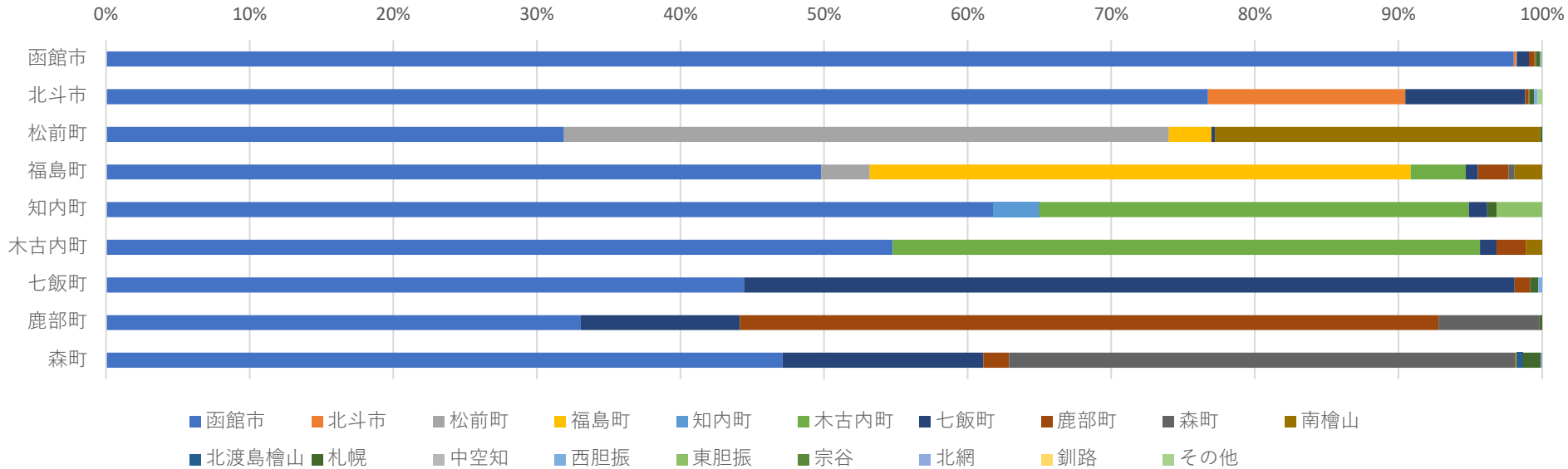


市区町村名	医療機関市町村名（受診した医療機関の所在地）																												
	函館市	北斗市	松前町	福島町	知内町	木古内町	七飯町	鹿部町	森町	南檜山	北渡島檜山	札幌	後志	南空知	中空知	西胆振	東胆振	日高	上川中部	上川北部	富良野	宗谷	北網	遠紋	十勝	釧路	根室	その他	総計（人）
函館市	97.87%	0.59%	0.01%	0.01%		0.01%	0.68%	0.05%	0.03%	0.02%	0.02%	0.31%	0.02%	0.01%	0.00%	0.02%	0.01%	0.00%	0.01%	0.00%	0.00%	0.00%	0.00%	0.00%	0.00%	0.00%	0.00%	0.33%	952,312
北斗市	48.02%	45.31%	0.00%	0.00%	0.00%	0.07%	3.83%	0.03%	0.04%	0.02%	0.02%	0.33%	0.06%	0.01%	0.00%	0.07%	0.00%	0.01%	0.00%			0.01%	0.01%		0.01%			2.14%	164,316
松前町	26.92%	1.28%	54.09%	13.70%		0.32%	0.63%		0.28%	1.70%	0.01%	0.66%	0.07%	0.04%		0.05%	0.05%	0.00%	0.04%			0.01%			0.09%		0.00%	0.05%	27,698
福島町	31.81%	4.86%	12.04%	44.04%	0.56%	5.23%	0.37%	0.05%	0.01%	0.21%	0.04%	0.66%				0.06%								0.01%			0.06%	19,491	
知内町	33.54%	7.46%		1.60%	13.70%	41.54%	0.71%			0.12%	0.05%	0.94%	0.02%			0.03%	0.07%						0.02%	0.01%	0.01%	0.02%	0.02%	0.14%	17,706
木古内町	32.37%	7.02%		0.56%	0.23%	58.02%	0.86%	0.10%	0.01%	0.06%		0.61%	0.02%	0.01%						0.01%				0.01%			0.12%	17,932	
七飯町	46.06%	2.22%	0.00%	0.00%		0.00%	50.62%	0.05%	0.14%	0.02%	0.02%	0.44%	0.01%	0.02%	0.02%	0.03%	0.02%	0.00%	0.00%			0.02%	0.00%	0.00%	0.01%		0.31%	105,785	
鹿部町	40.70%	2.99%					10.10%	34.54%	10.30%	0.15%	0.01%	0.56%			0.05%			0.01%	0.03%	0.01%		0.03%	0.01%	0.01%		0.01%	0.51%	17,587	
森町	31.10%	0.52%					5.93%	0.13%	57.21%	0.01%	0.65%	0.74%	0.02%	0.00%	0.00%	0.03%	0.01%		0.00%	0.01%		0.03%		0.00%		0.00%	3.60%	63,223	
総数（人）	1,111,873	87,176	17,414	12,903	2,578	19,064	72,362	6,783	38,521	791	645	5145	317	100	55	362	175	21	100	13	4	29	82	18	70	35	23	9,391	1,386,050
割合（%）	80.22%	6.29%	1.26%	0.93%	0.19%	1.38%	5.22%	0.49%	2.78%	0.06%	0.05%	0.37%	0.02%	0.01%	0.00%	0.03%	0.01%	0.00%	0.01%	0.00%	0.00%	0.01%	0.00%	0.01%	0.00%	0.00%	0.68%	100.00%	

※網掛け（緑色）：自圏域内の移動

※令和4年度北海道国民健康保険・退職国保、後期高齢者医療制度レセプトデータ

# 05がん全体（外来患者）の受療動向（流出）

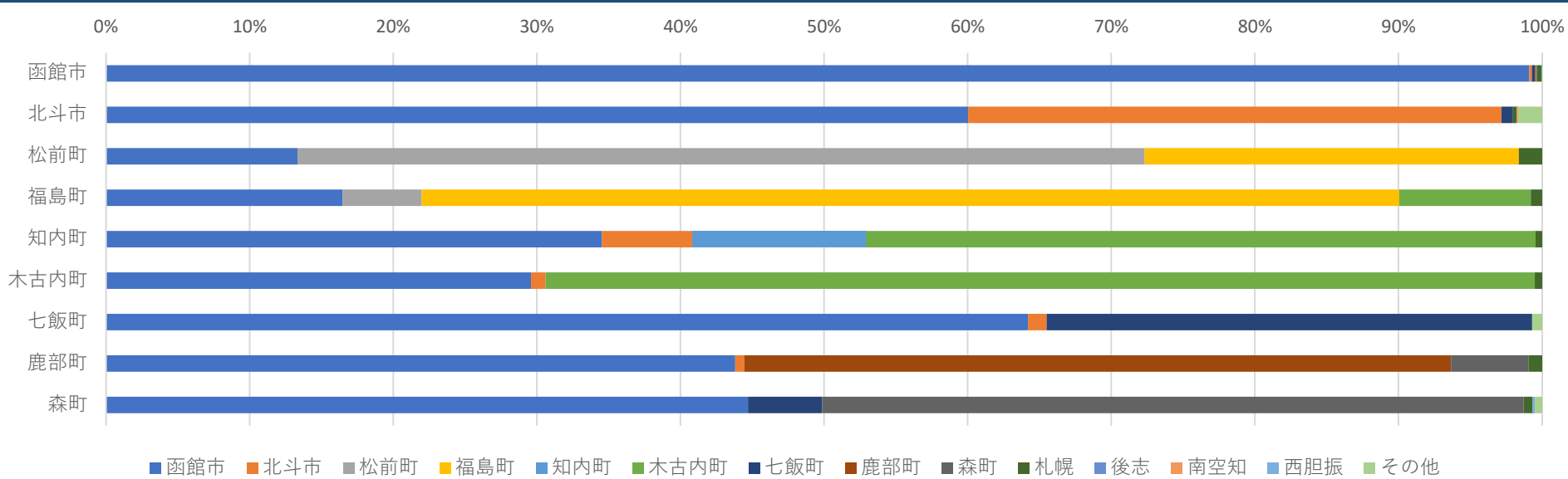


市区町村名	医療機関市区町村名（受診した医療機関の所在地）																			
	函館市	北斗市	松前町	福島町	知内町	木古内町	七飯町	鹿部町	森町	南檜山	北渡島檜山	札幌	中空知	西胆振	東胆振	宗谷	北網	釧路	その他	総計（人）
函館市	98.02%	0.18%	0.04%				0.86%	0.38%	0.03%	0.06%		0.28%	0.00%	0.01%	0.07%	0.01%	0.00%	0.00%	0.05%	21,978
北斗市	76.74%	13.74%					8.36%	0.24%		0.03%		0.36%		0.21%	0.03%				0.30%	3,327
松前町	31.90%		42.12%	2.96%			0.25%			22.66%		0.12%								812
福島町	49.79%		3.40%	37.66%		3.83%	0.85%	2.13%	0.43%	1.91%										470
知内町	61.78%				3.18%	29.94%	1.27%					0.64%			3.18%					314
木古内町	54.77%					40.91%	1.14%	2.05%		1.14%										440
七飯町	44.42%						53.66%	1.07%				0.57%		0.27%						2,609
鹿部町	33.05%						11.07%	48.66%	7.05%			0.17%								596
森町	47.12%						13.96%	1.80%	35.23%	0.09%	0.45%	1.26%		0.09%						1,110
総数（人）	26,903	496	366	201	10	292	2,102	448	442	214	5	106	1	17	27	3	1	1	21	31,656
割合（%）	84.99%	1.57%	1.16%	0.63%	0.03%	0.92%	6.64%	1.42%	1.40%	0.68%	0.02%	0.33%	0.00%	0.05%	0.09%	0.01%	0.00%	0.00%	0.07%	100.00%

※網掛け（緑色）：自圏域内の移動

※令和4年度北海道国民健康保険・退職国保、後期高齢者医療制度レセプトデータ

# 06骨折（外来患者）の受療動向（流出）

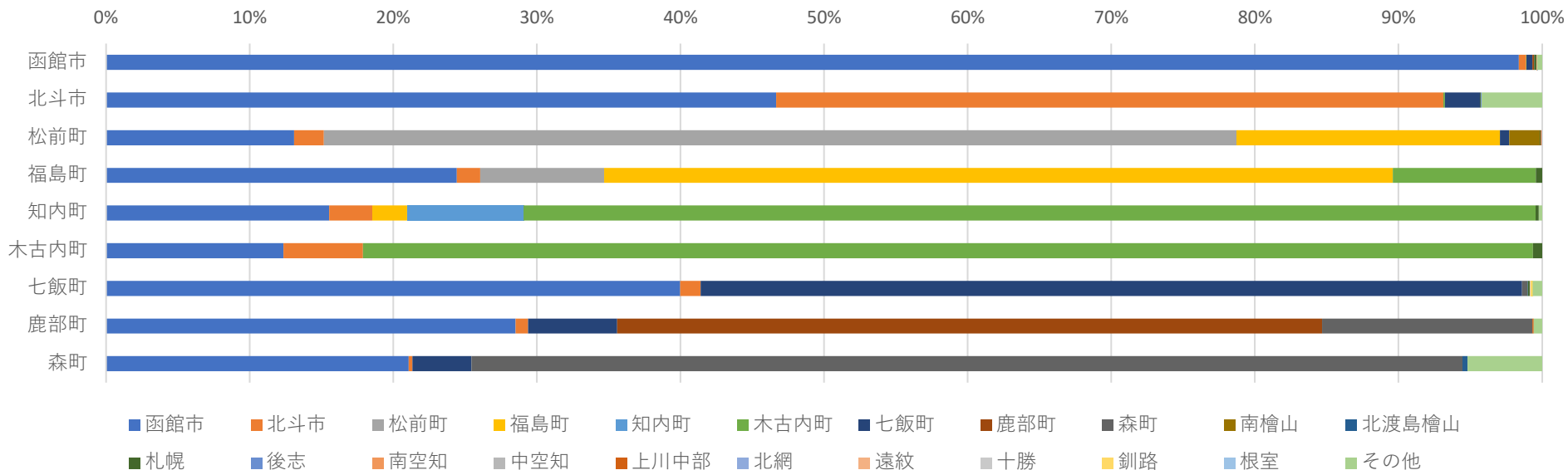


市区町村名	医療機関市町村名（受診した医療機関の所在地）														総計（人）
	函館市	北斗市	松前町	福島町	知内町	木古内町	七飯町	鹿部町	森町	札幌	後志	南空知	西胆振	その他	
函館市	99.10%	0.19%					0.23%	0.07%	0.05%	0.33%	0.01%			0.03%	14,503
北斗市	60.04%	37.14%					0.78%			0.26%		0.10%		1.67%	1,917
松前町	13.33%		58.99%	26.06%						1.62%					495
福島町	16.49%		5.50%	68.06%		9.16%				0.79%					382
知内町	34.53%	6.28%			12.11%	46.64%				0.45%					223
木古内町	29.59%	1.02%				68.88%				0.51%					196
七飯町	64.19%	1.30%					33.82%							0.69%	1,307
鹿部町	43.81%	0.63%						49.21%	5.40%	0.95%					315
森町	44.70%						5.17%		48.84%	0.65%			0.13%	0.52%	774
総数（人）	17,111	774	313	389	27	274	530	165	402	74	1	2	1	49	20,112
割合(%)	85.08%	3.85%	1.56%	1.93%	0.13%	1.36%	2.64%	0.82%	2.00%	0.37%	0.00%	0.01%	0.00%	0.24%	100.00%

※網掛け（緑色）：自圏域内の移動

※令和4年度北海道国民健康保険・退職国保、後期高齢者医療制度レセプトデータ

# 07心疾患（外来患者）の受療動向（流出）

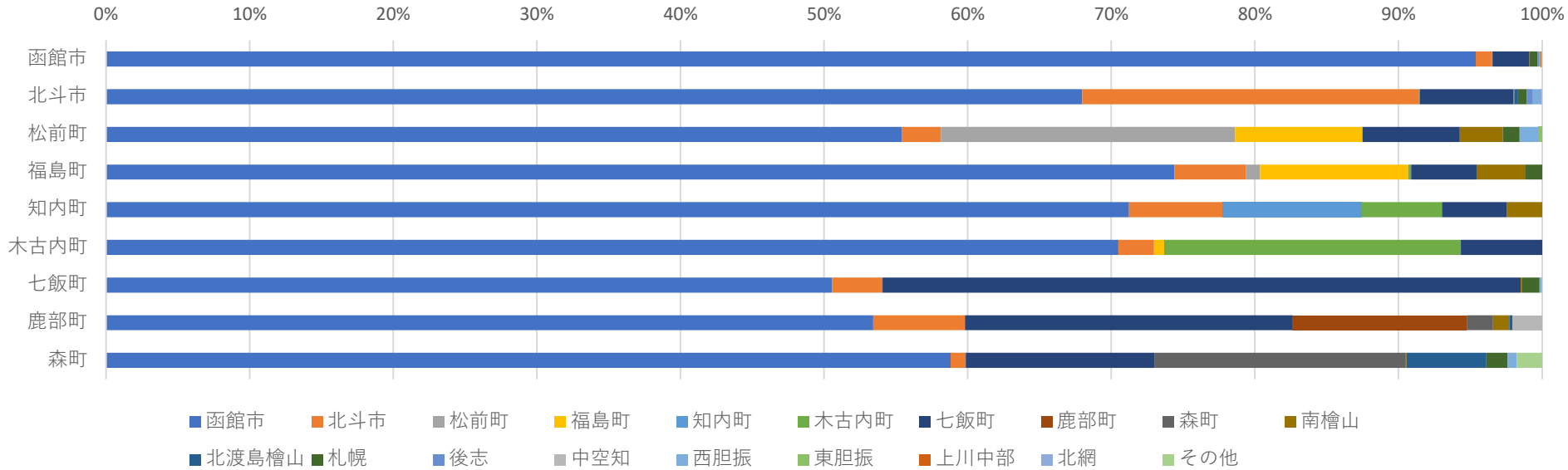


市区町村名	医療機関市町村名（受診した医療機関の所在地）																							総計（人）
	函館市	北斗市	松前町	福島町	知内町	木古内町	七飯町	鹿部町	森町	南檜山	北渡島檜山	札幌	後志	南空知	中空知	上川中部	北網	遠紋	十勝	釧路	根室	その他		
函館市	98.38%	0.48%	0.00%	0.04%			0.43%	0.11%		0.02%	0.00%	0.15%	0.00%	0.02%	0.00%		0.00%	0.02%	0.00%		0.01%	0.34%	51,211	
北斗市	46.66%	46.46%				0.12%	2.44%					0.06%	0.05%										4.22%	8,695
松前町	13.09%	2.08%	63.54%	18.36%			0.64%			2.13%		0.05%				0.05%			0.05%					1,879
福島町	24.43%	1.62%	8.63%	54.91%		9.96%						0.44%												1,355
知内町	15.54%	2.99%		2.42%	8.12%	70.47%						0.23%											0.23%	1,737
木古内町	12.36%	5.53%				81.47%						0.64%												1,554
七飯町	39.97%	1.43%					57.20%		0.37%		0.05%	0.12%				0.02%			0.03%	0.15%		0.66%	6,497	
鹿部町	28.52%	0.87%					6.21%	49.08%	14.65%							0.10%							0.58%	1,031
森町	21.07%	0.27%					4.12%		69.01%		0.35%												5.19%	4,856
総数（人）	59,390	4,598	1,313	1,150	141	2,635	4,426	564	3,526	49	21	109	5	9	2	3	1	10	5	10	4	844	78,815	
割合（%）	75.35%	5.83%	1.67%	1.46%	0.18%	3.34%	5.62%	0.72%	4.47%	0.06%	0.03%	0.14%	0.01%	0.01%	0.00%	0.00%	0.00%	0.01%	0.01%	0.01%	0.01%	1.07%	100.00%	

※網掛け（緑色）：自圏域内の移動

※令和4年度北海道国民健康保険・退職国保、後期高齢者医療制度レセプトデータ

# 08精神疾患（外来患者）の受療動向（流出）

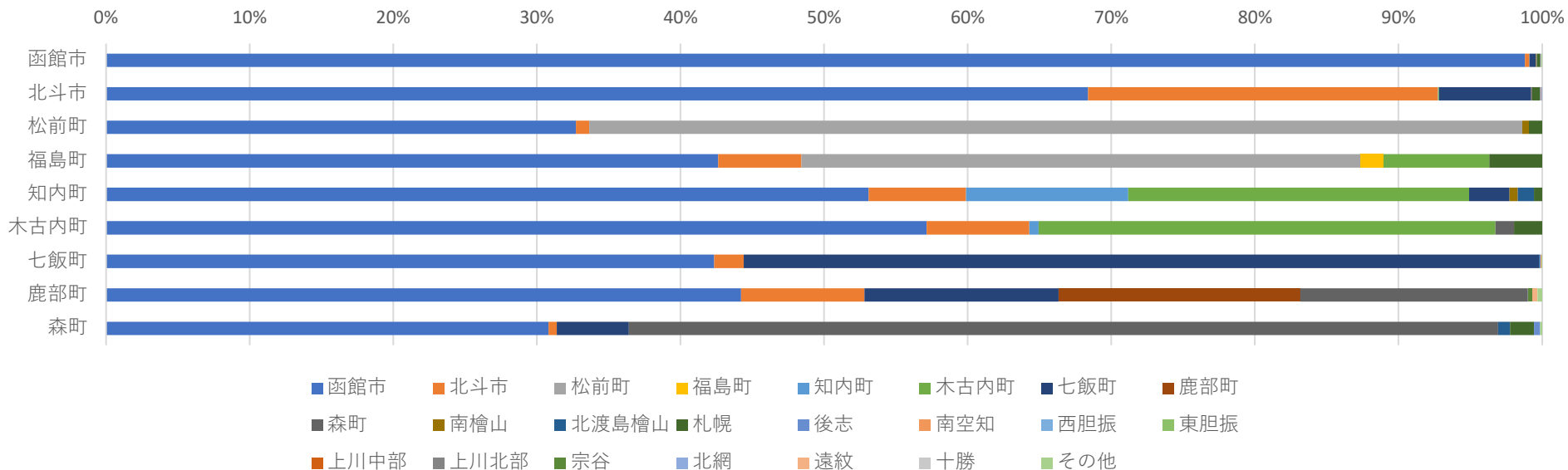


市区町村名	医療機関市町村名（受診した医療機関の所在地）																			総計（人）
	函館市	北斗市	松前町	福島町	知内町	木古内町	七飯町	鹿部町	森町	南檜山	北渡島檜山	札幌	後志	中空知	西胆振	東胆振	上川中部	北網	その他	
函館市	95.38%	1.16%	0.01%	0.00%			2.53%		0.01%	0.03%	0.08%	0.49%	0.12%		0.09%		0.02%		0.07%	42,861
北斗市	67.98%	23.43%				0.06%	6.55%			0.06%	0.26%	0.59%	0.45%		0.57%			0.02%	0.05%	6,645
松前町	55.41%	2.74%	20.47%	8.87%			6.78%			3.00%		1.17%			1.30%	0.26%				767
福島町	74.40%	4.96%	0.99%	10.32%		0.20%	4.56%			3.37%		1.19%								504
知内町	71.24%	6.52%			9.66%	5.62%	4.49%			2.47%										445
木古内町	70.49%	2.47%		0.71%		20.67%	5.65%													566
七飯町	50.56%	3.51%					44.45%			0.10%		1.21%			0.12%				0.05%	4,043
鹿部町	53.42%	6.39%					22.83%	12.10%	1.83%	1.14%	0.23%			2.05%						438
森町	58.81%	1.05%					13.12%		17.53%	0.05%	5.56%	1.48%			0.62%				1.77%	2,088
総数（人）	50,418	2,334	166	125	43	147	3,819	53	377	79	170	345	83	9	106	2	9	1	71	58,357
割合（%）	86.40%	4.00%	0.28%	0.21%	0.07%	0.25%	6.54%	0.09%	0.65%	0.14%	0.29%	0.59%	0.14%	0.02%	0.18%	0.00%	0.02%	0.00%	0.12%	100.00%

※網掛け（緑色）：自圏域内の移動

※令和4年度北海道国民健康保険・退職国保、後期高齢者医療制度レセプトデータ

# 09糖尿病（外来患者）の受療動向（流出）

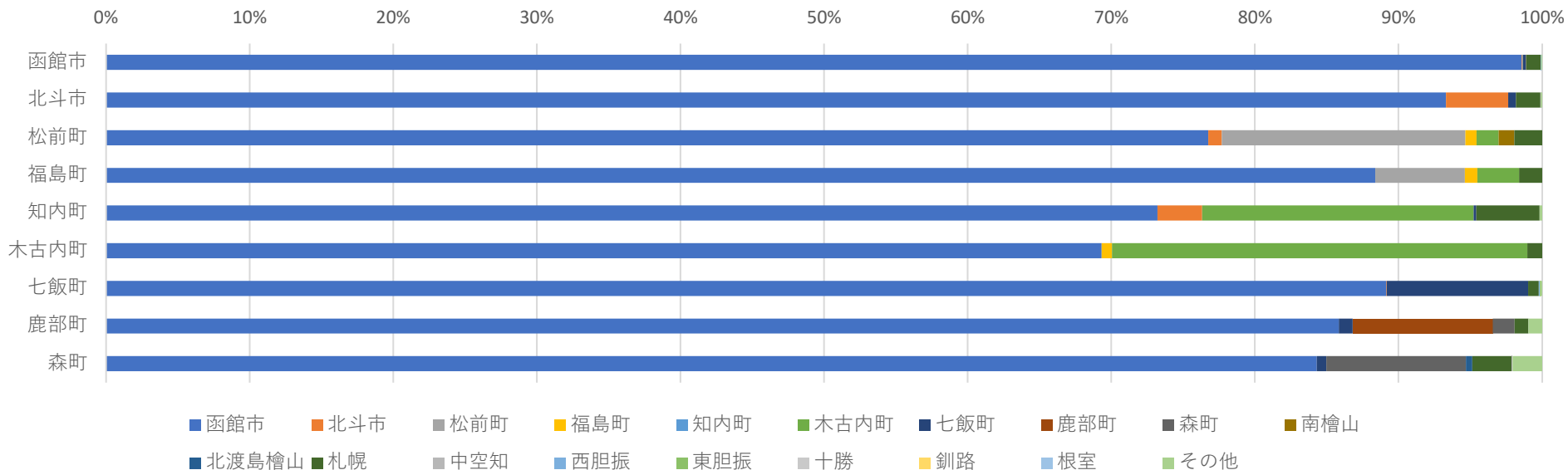


市区町村名	医療機関市区町村名（受診した医療機関の所在地）																							総計（人）	
	函館市	北斗市	松前町	福島町	知内町	木古内町	七飯町	鹿部町	森町	南檜山	北渡島檜山	札幌	後志	南空知	西胆振	東胆振	上川中部	上川北部	宗谷	北網	遠紋	十勝	その他		
函館市	98.81%	0.29%	0.03%				0.42%		0.04%	0.04%	0.01%	0.25%	0.03%		0.01%	0.01%	0.01%	0.01%				0.01%	0.05%	15,624	
北斗市	68.37%	24.35%	0.04%			0.04%	6.40%		0.09%			0.57%	0.04%	0.04%							0.04%				2,283
松前町	32.72%	0.92%	64.98%							0.46%		0.92%													217
福島町	42.63%	5.79%	38.95%	1.58%		7.37%						3.68%													190
知内町	53.11%	6.78%			11.30%	23.73%	2.82%			0.56%	1.13%	0.56%													177
木古内町	57.14%	7.14%			0.65%	31.82%			1.30%			1.95%													154
七飯町	42.35%	2.06%					55.38%				0.05%		0.05%	0.05%										0.05%	1,896
鹿部町	44.22%	8.58%					13.53%	16.83%	15.84%										0.33%		0.33%			0.33%	303
森町	30.82%	0.56%					5.02%		60.53%		0.84%	1.67%	0.42%											0.14%	717
総数（人）	18,491	706	220	3	21	106	1,343	51	493	8	11	77	9	2	2	1	1	1	1	1	1	1	1	11	21,561
割合(%)	85.76%	3.27%	1.02%	0.01%	0.10%	0.49%	6.23%	0.24%	2.29%	0.04%	0.05%	0.36%	0.04%	0.01%	0.01%	0.00%	0.00%	0.00%	0.00%	0.00%	0.00%	0.00%	0.00%	0.05%	100.00%

※網掛け（緑色）：自圏域内の移動

※令和4年度北海道国民健康保険・退職国保、後期高齢者医療制度レセプトデータ

# 10脳血管障害（外来患者）の受療動向（流出）

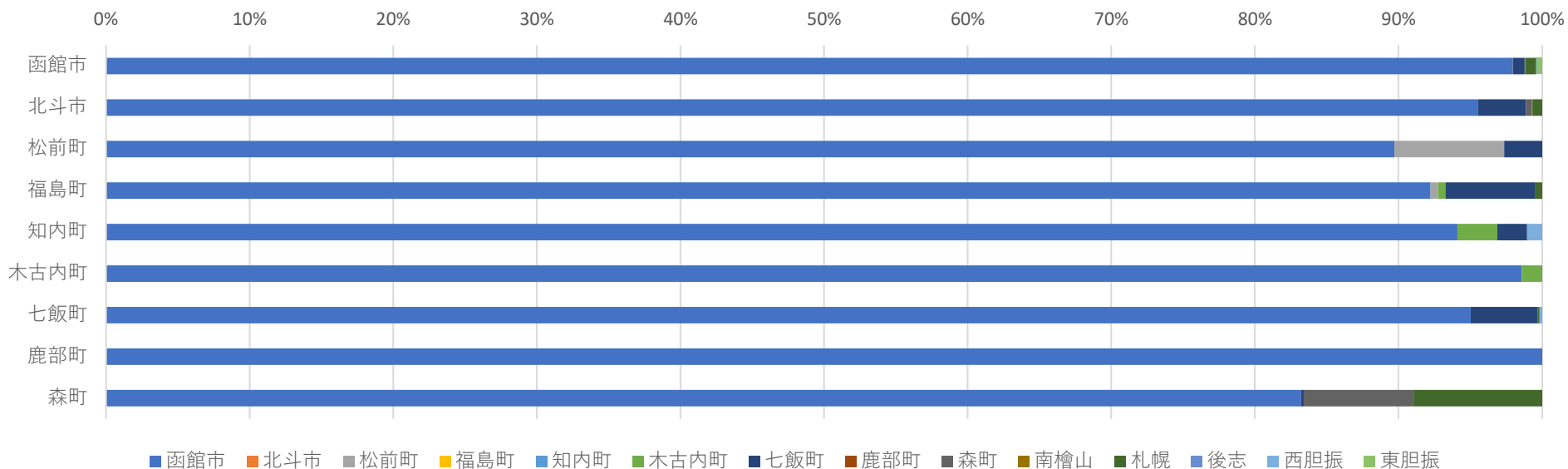


市区町村名	医療機関市区町村名（受診した医療機関の所在地）																			総計（人）
	函館市	北斗市	松前町	福島町	知内町	木古内町	七飯町	鹿部町	森町	南檜山	北渡島檜山	札幌	中空知	西胆振	東胆振	十勝	釧路	根室	その他	
函館市	98.59%	0.04%	0.00%			0.03%	0.21%		0.02%	0.01%	0.01%	1.02%		0.01%			0.01%	0.01%	0.06%	35,699
北斗市	93.31%	4.34%					0.53%					1.71%				0.04%			0.08%	5,095
松前町	76.76%	0.93%	16.96%	0.77%		1.55%				1.08%		1.94%								1,291
福島町	88.37%		6.25%	0.87%		2.91%						1.60%								688
知内町	73.21%	3.12%				18.90%	0.18%					4.40%							0.18%	545
木古内町	69.32%			0.74%		28.91%						1.03%								678
七飯町	89.15%	0.03%					9.85%					0.75%		0.06%	0.03%				0.14%	3,593
鹿部町	85.85%						0.96%	9.75%	1.53%			0.96%							0.96%	523
森町	84.30%						0.67%		9.72%		0.45%	2.74%	0.06%						2.07%	1,790
総数（人）	47,577	266	263	21		348	474	51	190	16	10	598	1	4	1	2	2	5	73	49,902
割合（%）	95.34%	0.53%	0.53%	0.04%		0.70%	0.95%	0.10%	0.38%	0.03%	0.02%	1.20%	0.00%	0.01%	0.00%	0.00%	0.00%	0.01%	0.15%	100.00%

※網掛け（緑色）：自圏域内の移動

※令和4年度北海道国民健康保険・退職国保、後期高齢者医療制度レセプトデータ

# 11がん全体（入院患者）の受療動向（流出）



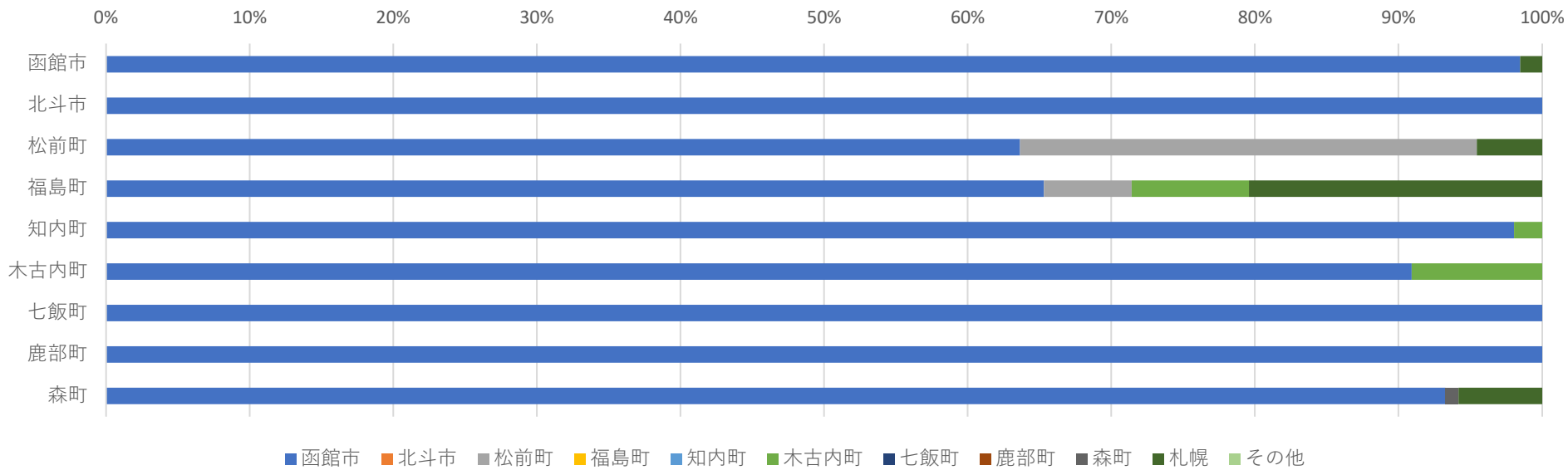
市区町村名	医療機関市区町村名（受診した医療機関の所在地）														総計（人）
	函館市	北斗市	松前町	福島町	知内町	木古内町	七飯町	鹿部町	森町	南檜山	札幌	後志	西胆振	東胆振	
函館市	97.94%		0.01%				0.84%		0.01%	0.01%	0.73%	0.07%	0.02%	0.36%	13,504
北斗市	95.54%						3.33%		0.41%	0.05%	0.68%				2,219
松前町	89.71%		7.66%				2.63%								418
福島町	92.23%		0.52%			0.52%	6.22%				0.52%				193
知内町	94.10%					2.78%	2.08%						1.04%		288
木古内町	98.59%					1.41%									283
七飯町	95.04%						4.67%				0.12%		0.18%		1,672
鹿部町	100.00%														228
森町	83.21%						0.19%		7.65%		8.96%				536
総数（人）	18,712		35			13	295		52	3	164	10	9	48	19,341
割合（%）	96.75%		0.18%			0.07%	1.53%		0.27%	0.02%	0.85%	0.05%	0.05%	0.25%	100.00%

※網掛け（緑色）：自圏域内の移動

※令和4年度北海道国民健康保険・退職国保、後期高齢者医療制度レセプトデータ



# 12骨折（入院患者）の受療動向（流出）

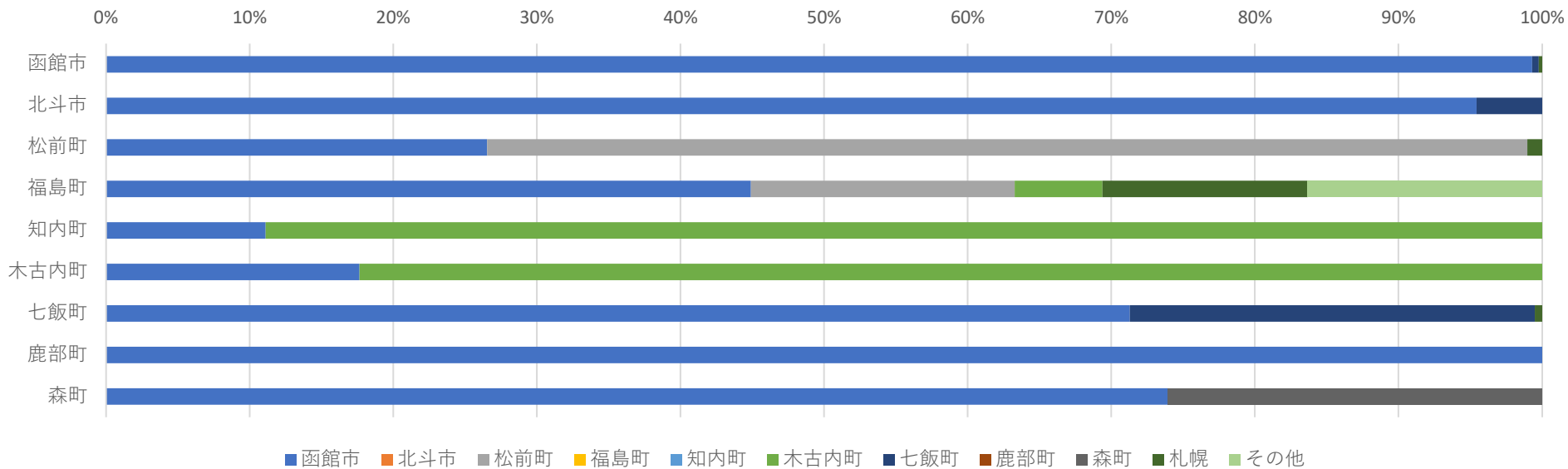


市区町村名	医療機関市町村名（受診した医療機関の所在地）											
	函館市	北斗市	松前町	福島町	知内町	木古内町	七飯町	鹿部町	森町	札幌	その他	総計（人）
函館市	98.47%									1.53%		2,618
北斗市	100.00%											466
松前町	63.64%		31.82%							4.55%		66
福島町	65.31%		6.12%			8.16%				20.41%		49
知内町	98.04%					1.96%						51
木古内町	90.91%					9.09%						33
七飯町	100.00%											302
鹿部町	100.00%											74
森町	93.27%								0.90%	5.83%		223
総数（人）	3,782		24			8			2	66		3,882
割合(%)	97.42%		0.62%			0.21%			0.05%	1.70%		100.00%

※網掛け（緑色）：自圏域内の移動

※令和4年度北海道国民健康保険・退職国保、後期高齢者医療制度レセプトデータ

# 13心疾患（入院患者）の受療動向（流出）

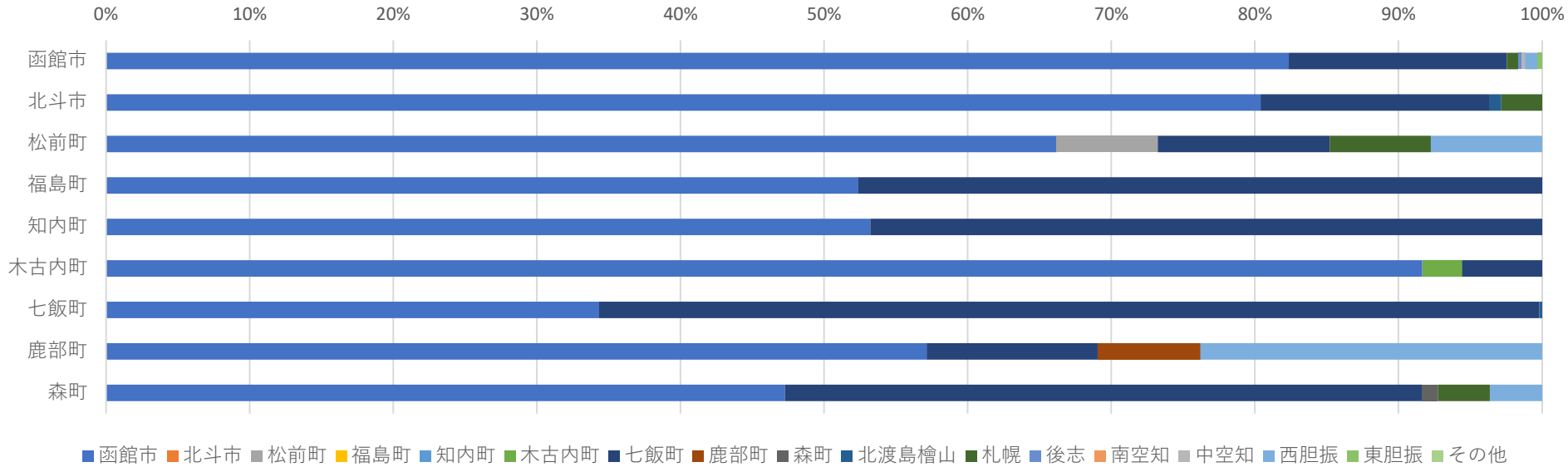


市区町村名	医療機関市町村名（受診した医療機関の所在地）											総計（人）
	函館市	北斗市	松前町	福島町	知内町	木古内町	七飯町	鹿部町	森町	札幌	その他	
函館市	99.31%						0.46%			0.23%		1,303
北斗市	95.43%						4.57%					175
松前町	26.53%		72.45%							1.02%		98
福島町	44.90%		18.37%			6.12%				14.29%	16.33%	49
知内町	11.11%					88.89%						36
木古内町	17.65%					82.35%						17
七飯町	71.28%						28.21%			0.51%		195
鹿部町	100.00%											44
森町	73.91%								26.09%			92
総数（人）	1,767		80			49	69		24	12	8	2,009
割合(%)	87.95%		3.98%			2.44%	3.43%		1.19%	0.60%	0.40%	100.00%

※網掛け（緑色）：自圏域内の移動

※令和4年度北海道国民健康保険・退職国保、後期高齢者医療制度レセプトデータ

# 14精神疾患（入院患者）の受療動向（流出）

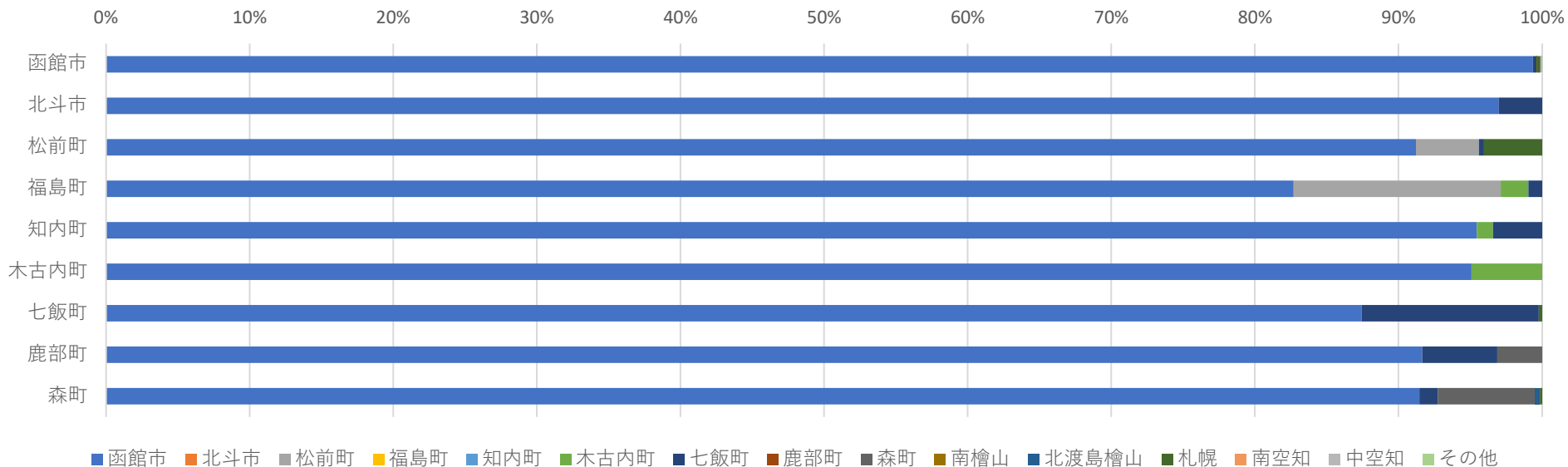


市区町村名	医療機関市区町村名（受診した医療機関の所在地）																	総計（人）
	函館市	北斗市	松前町	福島町	知内町	木古内町	七飯町	鹿部町	森町	北渡島檜山	札幌	後志	南空知	中空知	西胆振	東胆振	その他	
函館市	82.36%						15.18%				0.80%	0.23%	0.02%	0.23%	0.87%	0.32%		4,388
北斗市	80.40%						15.91%			0.85%	2.84%							704
松前町	66.20%		7.04%				11.97%				7.04%				7.75%			142
福島町	52.38%						47.62%											42
知内町	53.23%						46.77%											62
木古内町	91.67%					2.78%	5.56%											36
七飯町	34.33%						65.47%			0.20%								501
鹿部町	57.14%						11.90%	7.14%							23.81%			42
森町	47.27%						44.36%		1.09%		3.64%				3.64%			275
総数（人）	4,688		10			1	1,301	3	3	7	75	10	1	10	69	14		6,192
割合(%)	75.71%		0.16%			0.02%	21.01%	0.05%	0.05%	0.11%	1.21%	0.16%	0.02%	0.16%	1.11%	0.23%		100.00%

※網掛け（緑色）：自圏域内の移動

※令和4年度北海道国民健康保険・退職国保、後期高齢者医療制度レセプトデータ

# 15糖尿病（入院患者）の受療動向（流出）

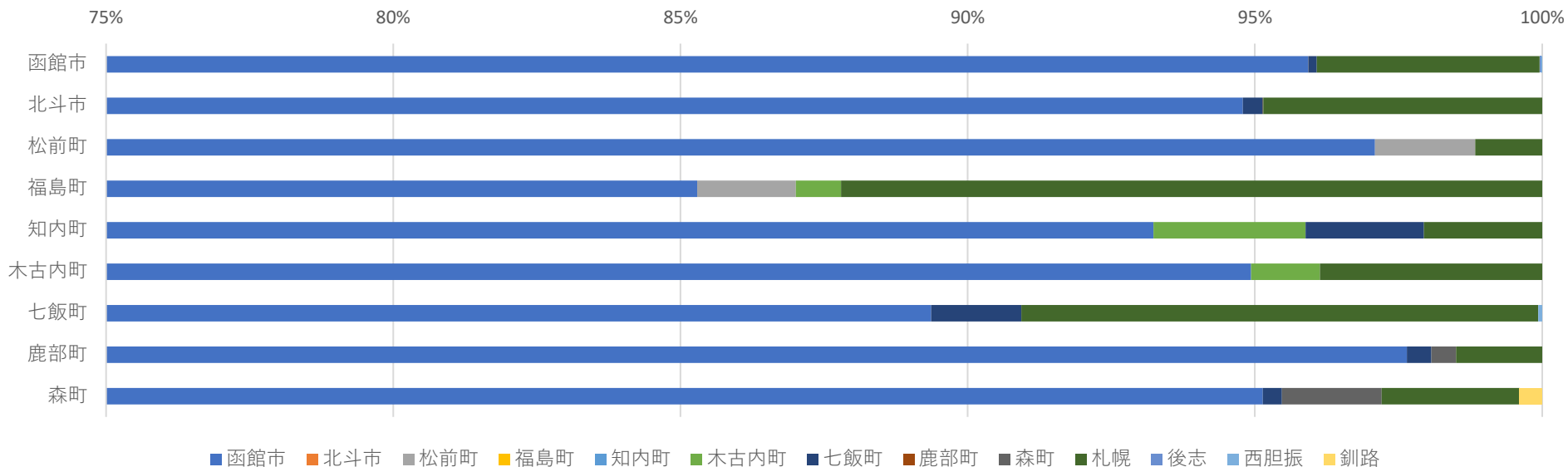


市区町村名	医療機関市町村名（受診した医療機関の所在地）															総計（人）
	函館市	北斗市	松前町	福島町	知内町	木古内町	七飯町	鹿部町	森町	南檜山	北渡島檜山	札幌	南空知	中空知	その他	
函館市	99.36%						0.26%			0.01%		0.24%	0.04%	0.08%		11,809
北斗市	96.99%						3.01%									1,758
松前町	91.22%		4.39%				0.34%					4.05%				296
福島町	82.69%		14.42%			1.92%	0.96%									104
知内町	95.45%					1.14%	3.41%									88
木古内町	95.09%					4.91%										163
七飯町	87.44%						12.33%					0.23%				1,322
鹿部町	91.67%						5.21%		3.13%							192
森町	91.45%						1.29%		6.77%		0.32%	0.16%				620
総数（人）	15,933		28			11	270		48	1	2	44	5	10		16,352
割合（%）	97.44%		0.17%			0.07%	1.65%		0.29%	0.01%	0.01%	0.27%	0.03%	0.06%		100.00%

※網掛け（緑色）：自圏域内の移動

※令和4年度北海道国民健康保険・退職国保、後期高齢者医療制度レセプトデータ

# 16脳血管障害（入院患者）の受療動向（流出）



市区町村名	医療機関市区町村名（受診した医療機関の所在地）													総計（人）
	函館市	北斗市	松前町	福島町	知内町	木古内町	七飯町	鹿部町	森町	札幌	後志	西胆振	釧路	
函館市	95.92%		0.00%				0.15%			3.88%	0.02%	0.02%		27,484
北斗市	94.79%						0.34%		0.02%	4.85%				5,009
松前町	97.09%		1.75%							1.16%				1,203
福島町	85.29%		1.72%			0.78%				12.21%				639
知内町	93.24%					2.65%	2.06%			2.06%				340
木古内町	94.93%					1.20%				3.87%				750
七飯町	89.37%						1.57%			9.00%		0.07%		2,934
鹿部町	97.64%						0.43%		0.43%	1.50%				467
森町	95.14%						0.34%		1.73%	2.40%			0.39%	1,789
総数（人）	38,634		33			23	119		34	1751	6	8	7	40,615
割合(%)	95.12%		0.08%			0.06%	0.29%		0.08%	4.31%	0.01%	0.02%	0.02%	100.00%

※網掛け（緑色）：自圏域内の移動

※令和4年度北海道国民健康保険・退職国保、後期高齢者医療制度レセプトデータ