

0105後志（令和4年度）

二次医療圏ごとの受療動向について（利用説明）①

（1）提供物について

受療動向に関する16項目、入院・外来診療全体を対象とした令和4年度の流入・流出状況（01～04）、がん全体、骨折、心疾患、精神疾患、糖尿病、脳血管障害の疾患を対象とした令和4年度の入院・外来診療における流出状況（05～16）を示す資料を作成した。対象は北海道医療計画に記載された21の医療圏および179の市区町村とした。

（2）使用データ等について

ア 年度

令和4年度の診療分（令和4年4月診療分から令和5年3月診療分）

イ 分析に使用したレセプトデータ

医科保険請求分のうち国民健康保険（以下国保）、退職国保、後期高齢者医療制度（以下後期）のレセプトのみ使用

ウ 除外データについて

① 医科保険請求以外の医療データ

生活保護等の公費単独のデータ、自賠責保険や労災保険等の医科保険請求以外の医療データは含んでいない

② 被用者保険レセプトについて

被用者保険レセプトを分析データから除外しているが、これは、必ずしも保険者と患者の居住する地域が紐づかないこと、レセプトデータはDPCデータと異なり、患者所在地の郵便番号情報がなく、患者の受療動向の集計には適さないためである。

エ 留意事項

上記、イ、ウを踏まえ、集計結果を見る上では、地域により公費の割合が異なること、国民健康保険の加入者は一般的に高齢者に偏っており、必ずしも医療需要全体を表していない可能性があることに留意する必要がある。

二次医療圏ごとの受療動向について（利用説明）②

（3）受療行動のグラフ・表の見方について

①流入に関する項目について

本データでは流入の定義を「**当該二次医療圏・市区町村（以下、当該地域）に居住しない住民が当該地域に所在する医療機関を受診すること**」とした。当該データにおいて市区町村の列は患者が受診した医療機関の所在地、市区町村・二次医療圏の行は当該地域に所在する医療機関を受診した患者の居住地である。「その他」の列には居住する市区町村が特定できない国民健康保険組合に加入している患者や北海道外に居住する患者が割り振られる。

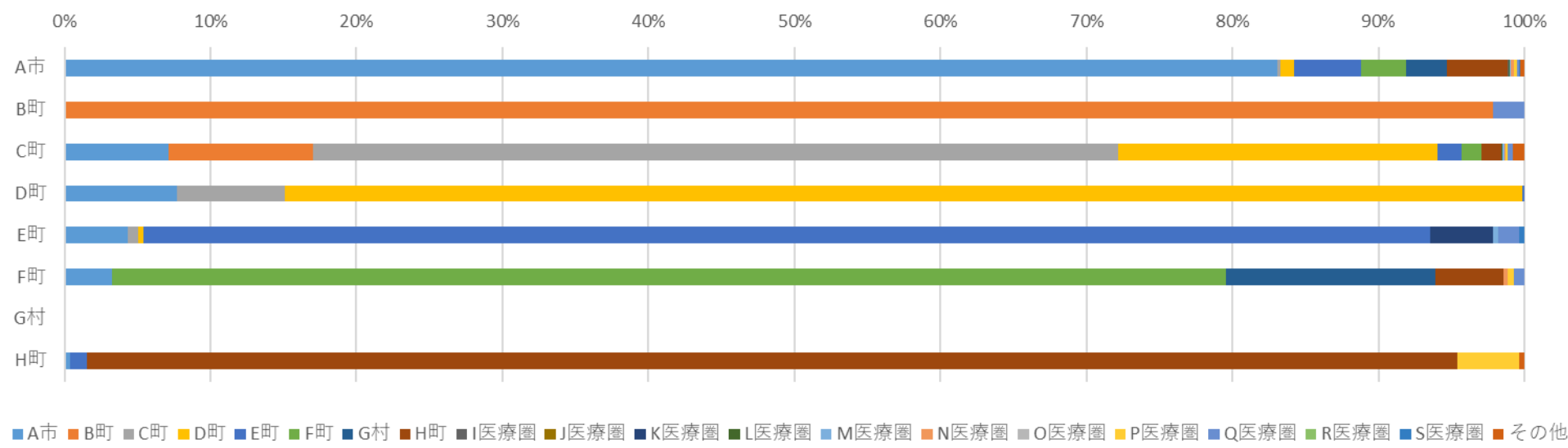
流入の表に記載された割合（%）は自圏域の市区町村に所在する医療機関の受診総数に対して、当該地区の住民がどれだけ占めるかを示すものである。

②流出に関する項目について

本データでは流出の定義を「**当該二次医療圏・市区町村（以下、当該地域）に居住する住民が当該地域外に所在する医療機関を受診すること**」とした。当該データにおいて市区町村の列は患者の居住地であり、市区町村・二次医療圏の行は受診した医療機関の所在地である。「その他」の列には当該地域に居住する患者が北海道外に所在する医療機関を受診した件数を示している。表において緑の網掛けは当該地域内での移動であり、当該地域においてどれだけ医療が提供されているか、当該地域内で医療を担っている市区町村はどこかを示すものである。

流出の表に記載された割合（%）は自圏域に居住する住民の受診行動において、当該地区に所在する医療機関への受診がどれだけ占めるかを示すものである。

【例】01入院患者の受療動向（流入）



市区町村名	負担者市区町村名（居住する市区町村名）																			総計（人）
	A市	B町	C町	D町	E町	F町	G村	H町	I医療圏	J医療圏	K医療圏	L医療圏	M医療圏	N医療圏	O医療圏	P医療圏	Q医療圏	R医療圏	S医療圏	
A市	▶ B町の住民がB町の医療機関を受診した場合 ▶ J医療圏の住民がD町の医療機関を受診した場合																			
B町																				
C町																				
D町																				
E町																				
F町																				
G村																				
H町																				
総数（人）																				

自圏域内での患者移動

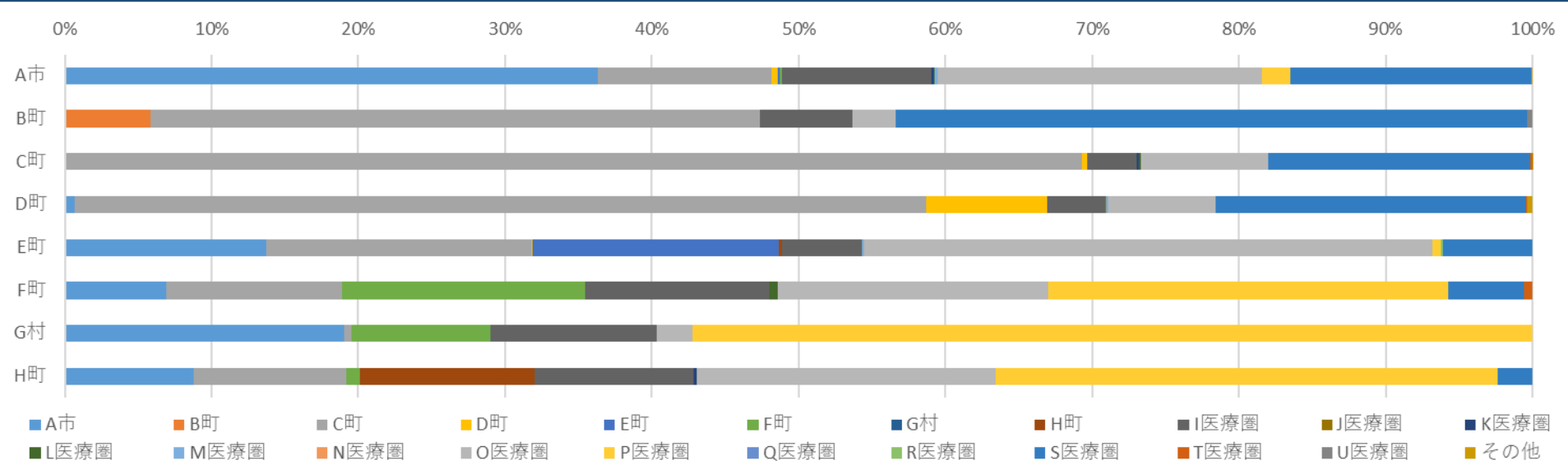
他圏域からの患者移動

※横軸の「その他」には居住する市区町村が特定できない国民健康保険組合に加入している患者または、北海道外に居住する患者が割り当てられる。

※右端の「総計（人）」は市区町村に所在する医療機関の総患者数を示す。

※網掛け（緑色）：自圏域内の移動 ※令和4年度北海道国民健康保険・退職国保、後期高齢者医療制度レセプトデータ

【例】03入院患者の受療動向（流出）



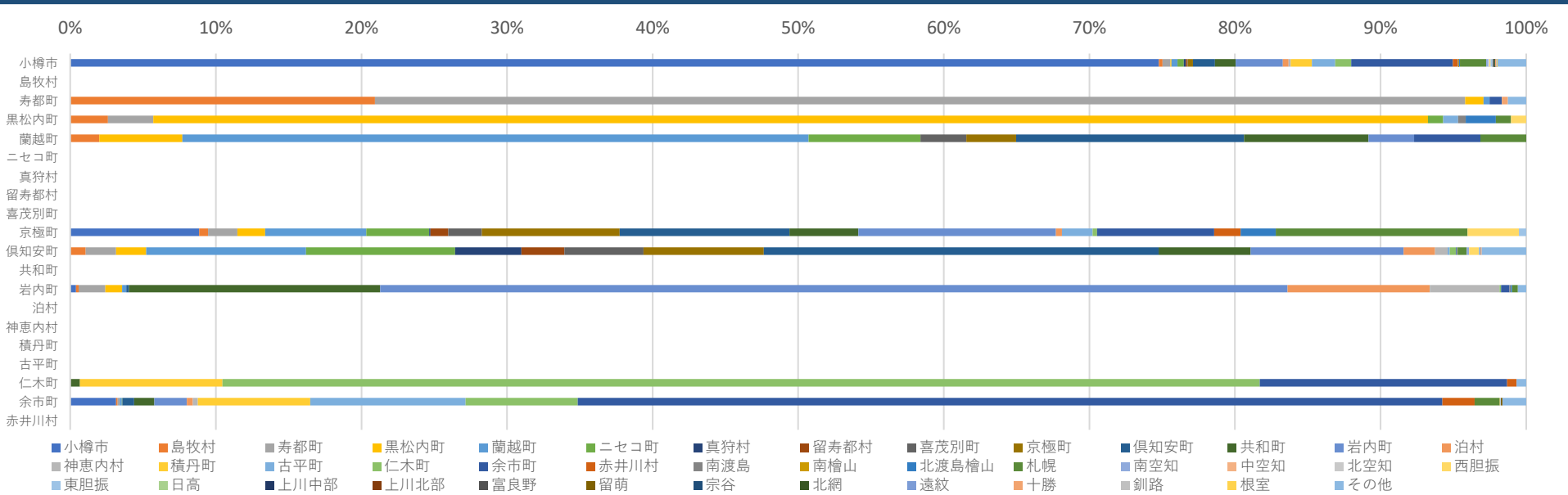
市区町村名	医療機関市区町村名（受診した医療機関の所在地）																				総計（人）
	A市	B町	C町	D町	E町	F町	G村	H町	I医療圏	J医療圏	K医療圏	L医療圏	M医療圏	N医療圏	O医療圏	P医療圏	Q医療圏	R医療圏	S医療圏	T医療圏	
A市	▶ B町の住民がB町の医療機関を受診した場合 ▶ D町の住民がK医療圏の医療機関を受診した場合																				
B町																					
C町																					
D町																					
E町																					
F町																					
G村																					
H町																					
総数（人）																					

自圏域内での患者移動

他圏域への患者移動

※横軸の「その他」には北海道外に所在する医療機関が割り当てられる。
 ※右端の「総計（人）」は市区町村の住民の外来受診者数または入院件数を示している。

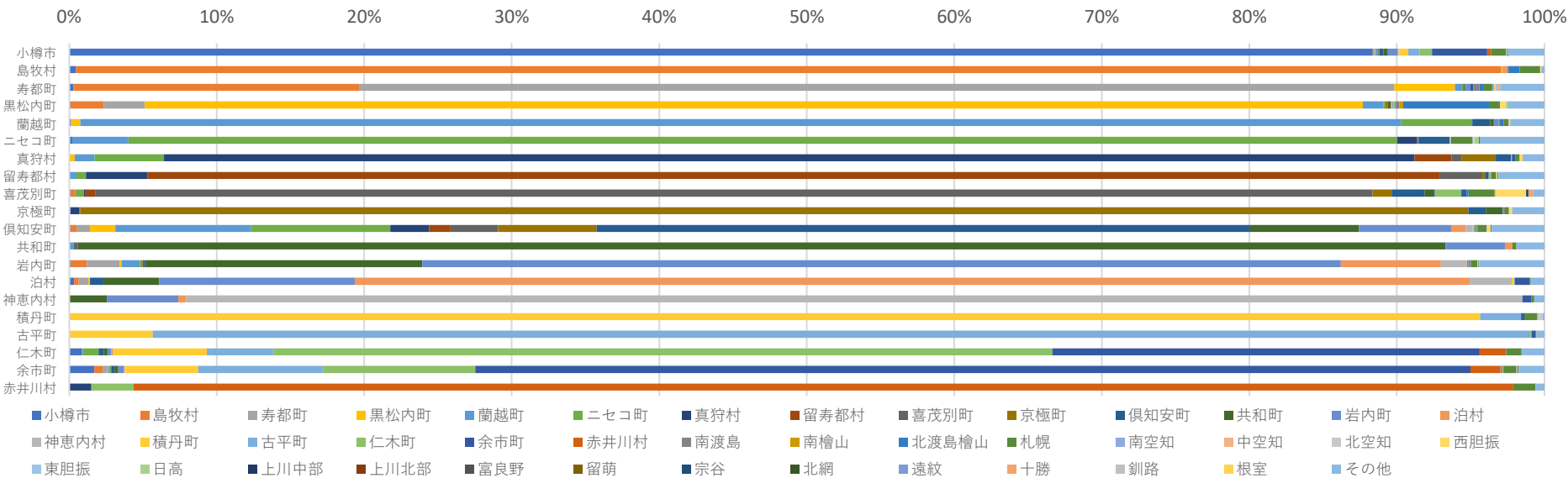
01入院患者の受療動向（流入）



市区町村名	負担者市町村名(居住する市町村名)																													総計(人)																		
	小樽市	島牧村	寿都町	黒松内町	蘭越町	ニセコ町	真狩村	留寿都村	喜茂別町	京極町	倶知安町	共和町	岩内町	泊村	神恵内村	積丹町	古平町	仁木町	余市町	赤井川村	南渡島	南檜山	北渡島檜山	札幌	南空知	中空知	北空知	西胆振	東胆振		日高	上川中部	上川北部	富良野	留萌	宗谷	北網	遠紋	十勝	釧路	根室	その他						
小樽市	74.77%	0.25%	0.54%	0.07%	0.41%	0.43%	0.15%	0.09%	0.05%	0.36%	1.51%	1.41%	3.25%	0.39%	0.14%	1.45%	1.60%	1.11%	6.98%	0.34%	0.06%	0.02%	0.06%	1.80%	0.14%	0.06%	0.03%	0.08%	0.13%	0.03%	0.01%		0.01%	0.03%	0.05%	0.05%	0.00%	0.08%	0.03%	0.06%	1.97%	83,677						
島牧村																			0.84%																								1.26%	239				
寿都町		20.92%	74.90%	1.26%	0.42%																																						0.42%		1.26%	239		
黒松内町		2.59%	3.11%	87.56%		1.04%											1.04%				0.52%		2.07%	1.04%			1.04%																	1.04%	193			
蘭越町		1.99%		5.70%	43.02%	7.69%			3.13%	3.42%	15.67%	8.55%	3.13%						4.56%																									4.56%	351			
ニセコ町																																																
真狩村																																																
留寿都村																																																
喜茂別町																																																
京極町	8.85%	0.60%	2.01%	1.91%	6.94%	4.33%	0.10%	1.21%	2.31%	9.46%	11.67%	4.73%	13.58%	0.40%				2.11%	0.30%	8.05%	1.81%			2.41%	13.18%			3.52%	0.50%																994			
倶知安町		1.06%	2.08%	2.07%	10.98%	10.23%	4.56%	2.96%	5.43%	8.26%	27.13%	6.31%	10.51%	2.17%	0.86%		0.15%	0.43%	0.05%		0.06%			0.63%	0.16%			0.67%	0.08%											0.06%			3.06%	10,827				
共和町																																																
岩内町	0.38%	0.19%	1.82%	1.15%	0.29%							0.19%	17.26%	62.32%	9.78%	4.79%		0.10%	0.58%		0.10%		0.10%	0.38%																				0.58%	1,043			
泊村																																																
神恵内村																																																
積丹町																																																
古平町																																																
仁木町																0.65%																													0.65%	153		
余市町	3.13%	0.11%	0.16%		0.14%	0.04%						0.80%	1.39%	2.23%	0.41%	0.35%	9.80%	7.72%	10.67%	7.71%	59.39%	2.22%				1.73%																		0.12%	0.01%		1.61%	8,330
赤井川村																																																
総数(人)	62,919	405	915	503	1,772	1,544	617	406	663	1,301	4,444	2,233	4,840	703	293	1,874	2,270	1,730	10,926	485	61	14	79	1,870	132	51	23	175	122	29	10	0	9	38	43	38	3	71	21	54	2,121	105,807						
割合(%)	59.47%	0.38%	0.86%	0.48%	1.67%	1.46%	0.58%	0.38%	0.63%	1.23%	4.20%	2.11%	4.57%	0.66%	0.28%	1.77%	2.15%	1.64%	10.33%	0.46%	0.06%	0.01%	0.07%	1.77%	0.12%	0.05%	0.02%	0.17%	0.12%	0.03%	0.01%	0.00%	0.01%	0.04%	0.04%	0.04%	0.00%	0.07%	0.02%	0.05%	2.00%	100.00%						

※網掛け(緑色)：自圏域内の移動 ※令和4年度北海道国民健康保険・退職国保、後期高齢者医療制度レセプトデータ

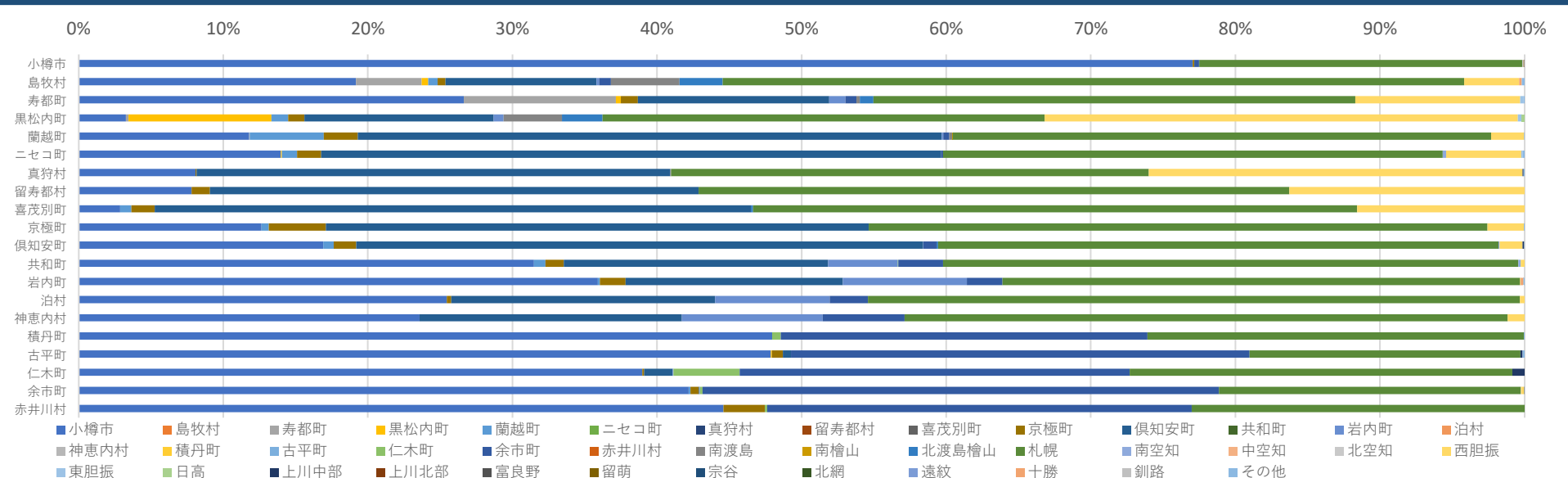
02外来患者の受療動向（流入）



市区町村名	負担者市区町村名(居住する市区町村名)																																	総計(人)									
	小樽市	島牧村	寿都町	黒松内町	蘭越町	二セコ町	真狩村	留寿都村	喜茂別町	京極町	倶知安町	共和町	岩内町	泊村	神恵内村	積丹町	古平町	仁木町	余市町	赤井川村	南渡島	南檜山	北渡島檜山	札幌	南空知	中空知	北空知	西胆振	東胆振	日高	上川中部	上川北部	富良野		留萌	宗谷	北網	遠紋	十勝	釧路	根室	その他	
小樽市	88.37%	0.05%	0.10%	0.02%	0.12%	0.09%	0.01%	0.00%	0.01%	0.05%	0.27%	0.31%	0.65%	0.07%	0.05%	0.61%	0.76%	0.84%	3.74%	0.24%	0.01%	0.00%	0.01%	1.03%	0.01%	0.01%	0.00%	0.01%	0.01%	0.01%	0.00%	0.01%	0.01%	0.01%	0.00%	0.01%	0.01%	0.00%	0.01%	0.01%	0.00%	2.45%	503,686
島牧村	0.46%	96.59%	0.06%	0.06%									0.35%								0.06%		0.75%	1.39%				0.06%											0.06%			0.17%	1,730
寿都町	0.28%	19.38%	70.17%	4.11%	0.50%	0.07%					0.12%	0.38%							0.19%		0.40%	0.25%	0.62%	0.13%			0.07%	0.16%										0.18%			2.99%	8,257	
黒松内町	0.09%	2.25%	2.79%	82.58%	1.40%	0.14%			0.14%	0.02%	0.20%		0.09%			0.12%	0.09%	0.02%			0.27%	0.26%	5.87%	0.70%			0.39%	0.05%	0.15%	0.02%							0.03%	0.02%			2.33%	5,873	
蘭越町	0.09%	0.04%	0.04%	0.58%	89.56%	4.77%	0.04%			1.20%	0.26%	0.30%								0.09%	0.28%	0.32%		0.04%		0.01%	0.05%												0.01%		2.30%	7,733	
二セコ町	0.20%				3.82%	86.01%	1.34%	0.07%	0.02%		2.10%		0.02%		0.07%						0.02%		1.45%	0.07%		0.04%			0.34%						0.07%						2.30%	4,476	
真狩村				0.36%	1.36%	4.70%	84.78%	2.51%	0.69%	2.31%	1.01%							0.20%					0.32%				0.20%															1.46%	4,933
留寿都村					0.50%	0.63%	4.16%	87.65%	2.86%	0.17%	0.27%						0.10%			0.03%		0.03%	0.33%				0.10%			0.03%										0.03%		3.10%	3,003
喜茂別町	0.09%	0.29%			0.03%	0.59%	0.06%	0.70%	86.59%	1.29%	2.23%	0.67%	0.09%				1.73%	0.35%				0.15%	1.76%	0.09%		2.05%			0.15%						0.03%		0.32%			0.73%	3,409		
京極町	0.04%				0.04%		0.61%	0.08%	94.09%	1.18%	1.14%	0.04%								0.11%			0.27%			0.23%																2.17%	2,624
倶知安町	0.07%	0.43%	0.92%	1.71%	9.21%	9.43%	2.62%	1.47%	3.23%	6.67%	44.26%	7.43%	6.24%	0.99%	0.47%	0.01%	0.06%	0.08%	0.05%	0.02%	0.06%	0.00%	0.05%	0.62%	0.03%	0.01%		0.22%	0.03%	0.00%	0.02%				0.00%	0.00%	0.02%	0.02%	0.01%		3.55%	55,218	
共和町					0.29%			0.29%		0.03%	92.68%	4.02%	0.52%							0.26%			0.26%			0.03%																1.87%	3,431
岩内町	0.10%	1.08%	2.23%	0.12%	1.24%	0.13%	0.04%		0.02%	0.03%	18.78%	62.26%	6.78%	1.78%	0.01%	0.00%	0.01%	0.06%	0.02%	0.10%	0.10%	0.06%	0.41%	0.02%	0.01%		0.07%	0.00%							0.02%		0.00%		0.00%	4.36%	46,113		
泊村	0.33%	0.33%	0.65%	0.10%						0.91%	3.79%	13.26%	75.57%	2.84%	0.16%	0.07%		0.98%					0.10%																		0.91%	3,062	
神恵内村												2.59%	4.80%	0.55%	90.58%								0.18%																		0.68%	1,624	
積丹町	0.06%															95.60%	2.76%	0.23%					0.88%			0.35%															0.12%	1,703	
古平町	0.04%															5.63%	93.38%	0.08%					0.08%	0.04%																	0.49%	2,629	
仁木町	0.88%		0.02%		0.04%	1.06%			0.02%	0.36%	0.23%	0.25%	0.13%	0.04%	6.33%	4.52%	52.79%	28.97%	1.79%	0.04%			1.02%																		1.54%	5,592	
余市町	1.70%	0.57%	0.33%	0.05%	0.13%	0.07%	0.02%		0.02%	0.01%	0.18%	0.26%	0.37%	0.07%	0.04%	4.93%	8.46%	10.31%	67.46%	2.03%	0.13%	0.05%	0.07%	0.85%	0.03%		0.02%	0.01%	0.02%	0.01%					0.00%	0.05%		0.00%	0.03%	0.00%	1.72%	77,415	
赤井川村							1.50%										2.86%	93.53%					1.50%																			0.60%	665
総数(人)	446,608	4,871	8,256	6,413	13,672	10,323	5,948	3,603	4,936	6,583	26,420	17,987	36,409	6,459	2,931	9,012	13,186	15,323	72,835	3,536	317	63	564	6,759	123	91	24	334	154	74	65	25	26	10	86	78	24	133	34	9	18,872	743,176	
割合(%)	60.09%	0.66%	1.11%	0.86%	1.84%	1.39%	0.80%	0.48%	0.66%	0.89%	3.56%	2.42%	4.90%	0.87%	0.39%	1.21%	1.77%	2.06%	9.80%	0.48%	0.04%	0.01%	0.08%	0.91%	0.02%	0.01%	0.00%	0.04%	0.02%	0.01%				0.01%	0.01%	0.00%	0.02%	0.00%	0.00%	2.54%	100.00%		

※網掛け(緑色)：自圏域内の移動 ※令和4年度北海道国民健康保険・退職国保、後期高齢者医療制度レセプトデータ

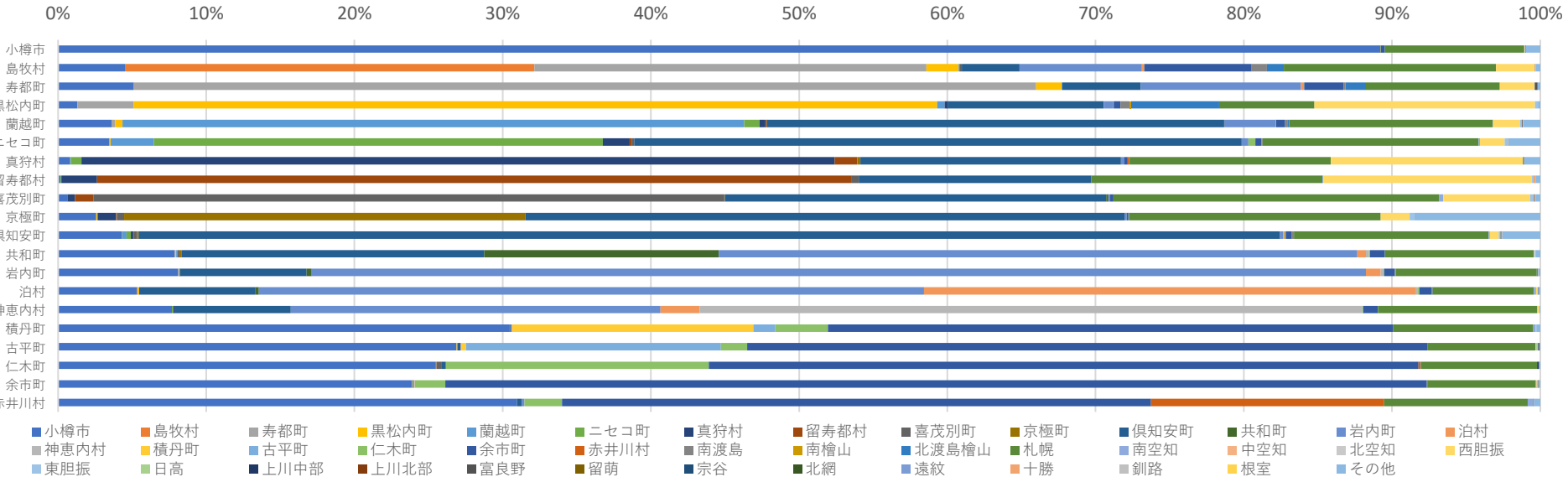
03入院患者の受療動向（流出）



市区町村名	医療機関市区町村名（受診した医療機関の所在地）																												総計（人）														
	小樽市	島牧村	寿都町	黒松内町	蘭越町	ニセコ町	真狩村	留寿都村	喜茂別町	京極町	倶知安町	共和町	岩内町	泊村	神恵内村	積丹町	古平町	仁木町	余市町	赤井川村	南渡島	南檜山	北渡島檜山	札幌	南空知	中空知	北空知	西胆振	東胆振	日高	上川中部	上川北部	富良野	留萌	宗谷	北網	遠紋	十勝	釧路	その他			
小樽市	77.06%									0.11%									0.32%		0.01%		0.01%	22.34%	0.03%		0.01%	0.05%													0.03%	0.01%	81,196
島牧村	19.18%	4.55%	0.45%	0.64%						0.55%	10.45%		0.18%						0.82%		4.73%	3.00%	51.27%				3.82%														0.18%	1,100	
寿都町	26.63%		10.52%	0.35%						1.18%	13.23%	1.12%							0.76%		0.24%	0.94%	33.33%				11.41%	0.24%													0.06%	1,701	
黒松内町	3.27%		0.18%	9.88%	1.17%					1.11%	13.09%	0.70%									4.03%	2.81%	30.57%				32.73%	0.29%	0.18%													1,711	
蘭越町	11.79%		0.03%		5.13%					2.34%	40.40%	0.10%							0.41%		0.20%	0.03%	37.24%				2.28%												0.03%	2,943			
ニセコ町	13.98%			0.08%	1.05%					1.66%	42.90%								0.12%				34.57%	0.23%			5.19%	0.12%											0.12%	2,583			
真狩村	8.09%									0.07%	32.76%										0.07%		33.02%				25.86%												0.07%	1,508			
留寿都村	7.81%									1.27%	33.79%												40.87%				16.26%													947			
喜茂別町	2.88%				0.77%					1.61%	41.23%												0.14%	41.80%			11.57%														1,426		
京極町	12.64%				0.50%					3.95%	37.55%												42.80%				2.52%													0.04%	2,381		
倶知安町	16.91%				0.73%					1.55%	39.21%	0.03%							0.89%				0.12%	38.75%	0.08%		1.59%				0.08%								0.03%	7,491			
共和町	31.49%				0.80%					1.26%	18.29%	4.82%					0.03%		3.11%					39.79%	0.16%		0.27%														3,735		
岩内町	35.90%				0.15%					1.78%	15.02%	8.58%							2.46%					35.80%			0.04%										0.01%	0.17%	0.04%	0.05%	7,576		
泊村	25.47%									0.31%	18.25%	7.92%							2.64%				45.11%				0.31%														1,288		
神恵内村	23.59%										18.13%	9.75%							5.65%				41.72%				1.17%														513		
積丹町	47.97%																0.59%		25.36%				26.04%																0.04%	2,535			
古平町	47.88%			0.07%						0.75%	0.57%								31.72%				18.73%																0.14%	2,803			
仁木町	38.99%									0.13%	1.97%	0.04%						4.58%	26.97%				26.47%																0.84%	2,380			
余市町	42.18%	0.01%		0.12%						0.58%	0.04%	0.04%						0.19%	35.71%				20.88%	0.01%			0.24%	0.01%											0.01%	13,855			
赤井川村	44.60%									2.86%								0.16%	29.37%				23.02%																	630			
総数（人）	79,755	235	184	340					799	10,311	1,031						152	8,036		138	1	118	37,029	47	0	10	1,981	13	3	35	0	10	0	0	0	2	0	44	3	25	140,302		
割合（%）	56.85%	0.17%	0.13%	0.24%					0.57%	7.35%	0.73%						0.11%	5.73%		0.10%	0.00%	0.08%	26.39%	0.03%	0.00%	0.01%	1.41%	0.01%	0.00%	0.02%	0.00%	0.01%	0.00%	0.00%	0.00%	0.00%	0.00%	0.03%	0.00%	0.02%	100.00%		

※網掛け（緑色）：自圏域内の移動 ※令和4年度北海道国民健康保険・退職国保、後期高齢者医療制度レセプトデータ

04外来患者の受療動向（流出）

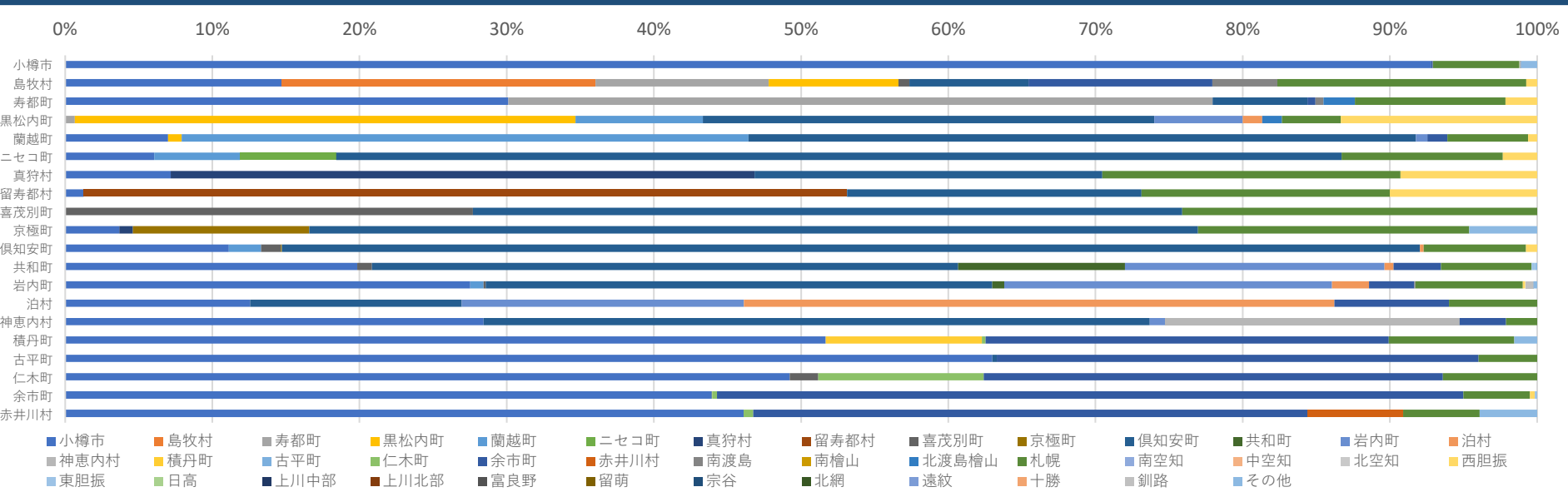


市区町村名	医療機関市町村名（受診した医療機関の所在地）																															総計（人）										
	小樽市	島牧村	寿都町	黒松内町	蘭越町	ニセコ町	真狩村	留寿都村	喜茂別町	京極町	倶知安町	共和町	岩内町	泊村	神恵内村	横丹町	古平町	仁木町	余市町	赤井川村	南渡島	南檜山	北渡島檜山	札幌	南空知	中空知	北空知	西胆振	東胆振	日高	上川中部	上川北部	富良野	留萌	宗谷	北網	遠紋	十勝	釧路	根室	その他	総計（人）
小樽市	89.21%	0.00%	0.00%	0.00%	0.00%	0.00%			0.00%	0.00%	0.01%		0.01%	0.00%		0.00%	0.01%	0.26%		0.01%		0.00%	9.41%	0.03%	0.01%		0.02%	0.00%	0.00%	0.01%	0.00%	0.00%	0.00%	0.00%	0.00%	0.00%	0.01%	0.00%	0.98%	498,919		
島牧村	4.51%	27.62%	26.45%	2.18%	0.05%				0.17%		3.88%		8.25%	0.17%				7.24%		1.04%		1.14%	14.32%				2.61%											0.05%		0.30%	6,049	
寿都町	5.12%	0.01%	60.86%	1.72%	0.03%						5.32%		10.80%	0.21%				2.65%		0.14%		1.38%	9.03%				2.34%	0.01%											0.18%	9,520		
黒松内町	1.32%	0.01%	3.79%	54.20%	0.50%		0.20%				10.54%		0.64%	0.03%				0.44%		0.63%	0.11%	5.93%	6.43%				14.87%	0.21%											0.15%	8,948		
蘭越町	3.61%		0.25%	0.50%	41.94%	1.04%	0.41%	0.09%	0.01%	0.01%	30.80%	0.06%	3.48%					0.01%	0.61%		0.15%		13.73%	0.02%			1.81%	0.10%		0.02%	0.01%					0.04%		0.01%	0.02%	0.01%	1.15%	16,515
ニセコ町	3.45%		0.05%	0.06%	2.90%	30.28%	1.82%	0.15%	0.16%		40.97%		0.46%					0.46%	0.42%		0.07%		14.58%	0.09%			1.66%	0.20%	0.01%							0.01%		0.05%		2.14%	12,713	
真狩村	0.81%				0.04%	0.73%	50.82%	1.52%	0.02%	0.19%	17.57%		0.23%					0.22%	0.12%		0.01%		13.57%				12.97%	0.01%		0.05%	0.01%				0.02%				1.07%	8,229		
留寿都村	0.17%					0.06%	2.40%	50.93%	0.46%		15.69%										0.02%		15.58%	0.06%			14.07%	0.12%										0.14%		0.31%	5,168	
喜茂別町	0.63%					0.01%	0.49%	1.24%	42.59%	0.03%	25.72%	0.14%	0.13%					0.22%					21.96%	0.29%			5.87%	0.27%		0.01%	0.04%						0.01%	0.32%	6,932			
京極町	2.58%			0.09%			1.25%	0.05%	0.48%	27.09%	40.41%		0.15%					0.01%	0.11%		0.01%	0.01%	16.98%				1.95%	0.30%											8.51%	9,114		
倶知安町	4.32%			0.00%	0.29%	0.30%	0.16%	0.03%	0.24%	0.10%	77.00%	0.00%	0.23%	0.09%				0.06%	0.43%		0.14%	0.01%	13.12%	0.09%			0.61%	0.11%	0.00%	0.03%									2.56%	31,735		
共和町	7.87%		0.05%	0.06%	0.10%				0.11%	0.15%	20.40%	15.82%	43.09%	0.58%	0.21%			0.06%	1.00%		0.00%	0.02%	10.03%	0.03%			0.03%	0.09%										0.27%	20,095			
岩内町	8.09%		0.08%		0.06%	0.00%			0.01%	0.00%	8.54%	0.34%	71.13%	1.01%	0.19%			0.03%	0.72%		0.05%	0.02%	9.50%	0.14%			0.01%	0.00%		0.01%				0.00%		0.04%		0.11%	40,368			
泊村	5.32%	0.09%		0.07%							7.82%	0.26%	44.87%	33.19%	0.13%			0.10%	0.80%		0.09%		6.81%	0.14%			0.10%	0.06%		0.01%					0.01%	0.01%		0.09%	6,971			
神恵内村	7.69%					0.09%	0.12%				7.81%		24.95%	2.64%	44.70%			0.06%	1.00%				10.76%				0.12%											0.06%	3,291			
横丹町	30.47%										0.07%		0.06%	0.05%		16.27%	1.48%	3.54%	38.14%		0.01%		9.44%	0.16%				0.05%										0.26%	10,004			
古平町	26.89%			0.05%							0.22%		0.01%	0.01%		0.33%	17.20%	1.77%	45.89%			0.01%	7.30%					0.02%		0.15%	0.07%	0.01%				0.01%	0.04%	0.04%	0.04%	14,273		
仁木町	25.49%			0.03%				0.02%			0.27%		0.02%					0.01%	17.71%	47.89%	0.11%	0.03%	0.01%	7.83%			0.01%								0.01%	0.01%		0.08%	16,672			
余市町	23.89%		0.02%	0.00%			0.01%		0.02%		0.04%	0.04%	0.04%	0.01%	0.01%			2.05%	66.23%		0.03%	0.00%	7.32%	0.02%		0.01%	0.08%	0.01%							0.01%	0.01%	0.01%	0.02%	78,661			
赤井川村	30.97%										0.30%	0.20%						2.53%	39.73%	15.74%			9.69%	0.38%														0.43%	3,952			
総数（人）	485,401	1,687	7,860	5,280	7,492	4,192	4,835	2,893	3,229	2,551	52,651	3,357	43,747	3,031	1,610	1,680	2,613	5,447	75,104	651	312	10	785	78,629	316	29	10	4,949	264	46	118	13	27	4	10	31	2	75	34	13	7,341	808,329
割合（%）	60.05%	0.21%	0.97%	0.65%	0.93%	0.52%	0.60%	0.36%	0.40%	0.32%	6.51%	0.42%	5.41%	0.37%	0.20%	0.21%	0.32%	0.67%	9.29%	0.08%	0.04%	0.00%	0.10%	9.73%	0.04%	0.00%	0.00%	0.61%	0.03%	0.01%	0.01%	0.00%	0.00%	0.00%	0.00%	0.00%	0.01%	0.00%	0.00%	0.91%	100.00%	

※網掛け（緑色）：自圏域内の移動

※令和4年度北海道国民健康保険・退職国保、後期高齢者医療制度レセプトデータ

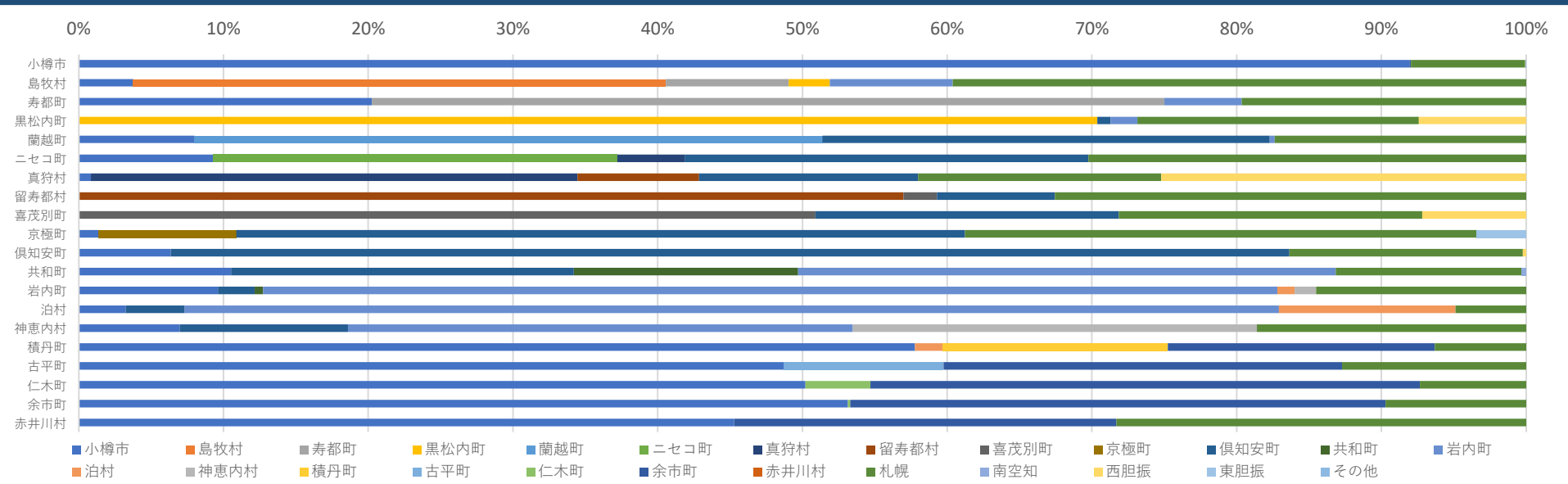
05がん全体（外来患者）の受療動向（流出）



市区町村名	医療機関市区町村名（受診した医療機関の所在地）																												総計（人）														
	小樽市	島牧村	寿都町	黒松内町	蘭越町	ニセコ町	真狩村	留寿都村	喜茂別町	京極町	倶知安町	共和町	岩内町	泊村	神恵内村	積丹町	古平町	仁木町	余市町	赤井川村	南渡島	南檜山	北渡島檜山	札幌	南空知	中空知	北空知	西胆振	東胆振	日高	上川中部	上川北部	富良野	留萌	宗谷	北網	遠紋	十勝	釧路	その他	総計（人）		
小樽市	92.77%										0.01%							0.14%		0.00%			5.87%	0.05%			0.02%												0.02%		1.11%	24,394	
島牧村	14.71%	21.32%	11.76%	8.82%					0.74%	8.09%								12.50%		4.41%			16.91%				0.74%																136
寿都町	30.11%		47.85%								6.45%							0.54%		0.54%		2.15%	10.22%				2.15%															186	
黒松内町			0.67%	34.00%	8.67%						30.67%		6.00%	1.33%									1.33%	4.00%				13.33%														150	
蘭越町	7.00%			0.91%	38.51%						45.36%		0.76%					1.37%					5.48%				0.61%															657	
ニセコ町	6.06%				5.83%	6.53%					68.30%												10.96%				2.33%															429	
真狩村	7.17%						39.66%				23.63%												20.25%				9.28%														237		
留寿都村	1.25%							51.88%			20.00%												16.88%				10.00%														160		
喜茂別町									27.71%		48.19%												24.10%																		166		
京極町	3.69%						0.92%			11.98%	60.37%												18.43%																		217		
倶知安町	11.13%				2.18%						77.32%			0.25%									6.95%				0.75%														1,195		
共和町	19.85%								1.34%	0.08%	77.32%	11.34%	17.63%	0.62%				3.21%					6.17%						0.25%											0.12%	811		
岩内町	27.53%				0.89%				0.16%		34.41%	11.34%	22.27%	2.51%				3.08%		0.08%			7.29%				0.16%												0.57%	0.24%	1,235		
泊村	12.57%										14.37%	11.34%	19.16%	40.12%				7.78%					5.99%																		167		
神恵内村	28.42%										45.26%	11.34%	1.05%		20.00%			3.16%					2.11%																	95			
積丹町	51.68%														10.59%	0.26%		27.39%					8.53%																	1.55%	387		
古平町	63.00%										0.31%							32.72%					3.98%																		327		
仁木町	49.22%								1.94%								11.24%	31.20%					6.40%																	516			
余市町	43.91%										0.03%				0.03%	0.32%	50.71%						4.53%					0.32%	0.13%											0.03%	3,159		
赤井川村	46.10%															0.65%	37.66%	6.49%					5.19%																	3.90%	154		
総数（人）	25,605	29	106	69	328	28	96	83	83	27	2,702	102	465	108	19	42	70	2,176	10	9		6	2,184	11	0	0	104	6	0	0	0	0	0	0	0	0	0	5	7	298	34,778		
割合（%）	73.62%	0.08%	0.30%	0.20%	0.94%	0.08%	0.28%	0.24%	0.24%	0.08%	7.77%	0.29%	1.34%	0.31%	0.05%	0.12%	0.20%	6.26%	0.03%	0.03%	#VALUE!	0.02%	6.28%	0.03%	0.00%	0.00%	0.30%	0.02%	0.00%	0.00%	0.00%	0.00%	0.00%	0.00%	0.00%	0.00%	0.01%	0.02%	0.86%	100.00%			

※網掛け（緑色）：自圏域内の移動 ※令和4年度北海道国民健康保険・退職国保、後期高齢者医療制度レセプトデータ

06骨折（外来患者）の受療動向（流出）

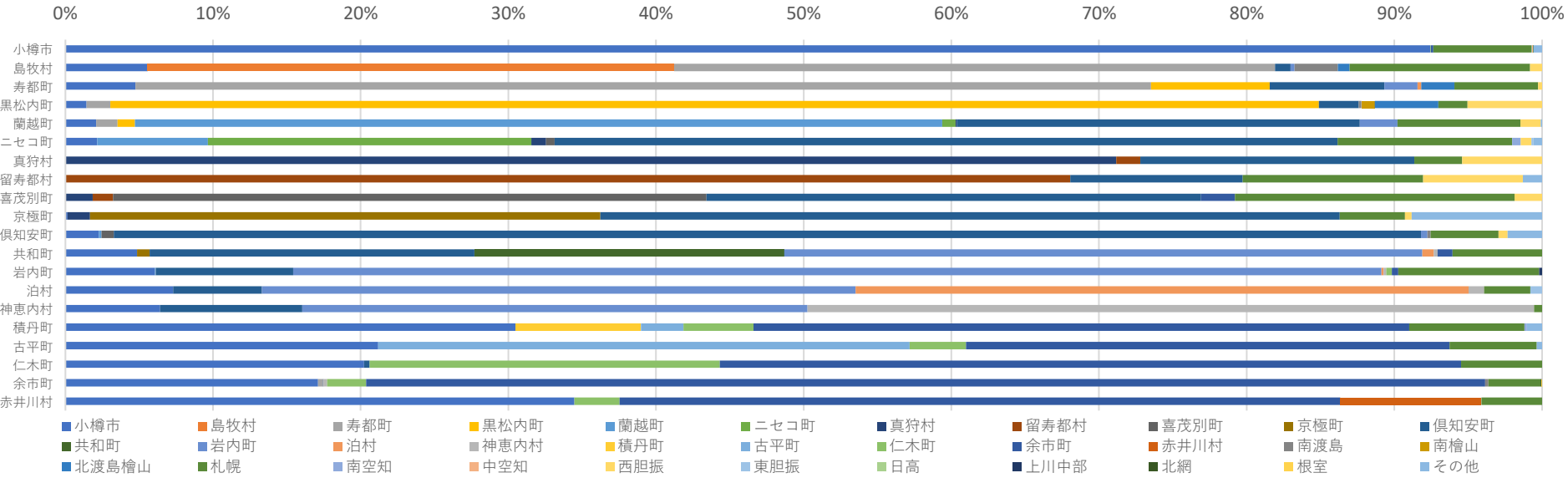


市区町村名	医療機関市区町村名（受診した医療機関の所在地）																				総計（人）					
	小樽市	島牧村	寿都町	黒松内町	蘭越町	ニセコ町	真狩村	留寿都村	喜茂別町	京極町	倶知安町	共和町	岩内町	泊村	神恵内村	積丹町	古平町	仁木町	余市町	赤井川村		札幌	南空知	西胆振	東胆振	その他
小樽市	91.94%																		0.10%		7.91%		0.01%		0.04%	9,094
島牧村	3.77%	36.79%	8.49%	2.83%									8.49%								39.62%					106
寿都町	20.24%		54.76%										5.36%								19.64%					168
黒松内町				70.37%							0.93%		1.85%								19.44%		7.41%			108
蘭越町	7.99%				43.40%						30.90%		0.35%								17.36%					288
ニセコ町	9.30%					27.91%	4.65%				27.91%										30.23%					172
真狩村	0.84%						33.61%	8.40%			15.13%										16.81%		25.21%			119
留寿都村								56.98%	2.33%		8.14%										32.56%					86
喜茂別町									50.90%		20.96%										20.96%		7.19%			167
京極町	1.36%									9.52%	50.34%										35.37%			3.40%		147
倶知安町	6.36%										77.27%										16.14%		0.23%			440
共和町	10.53%										23.68%	15.50%	37.13%								12.87%	0.29%				342
岩内町	9.63%										2.52%	0.59%	70.07%	1.19%	1.48%						14.52%					675
泊村	3.25%										4.07%		75.61%	12.20%							4.88%					123
神恵内村	6.98%										11.63%		34.88%		27.91%						18.60%					43
積丹町	57.77%													1.94%		15.53%				18.45%	6.31%					206
古平町	48.73%																11.02%			27.54%	12.71%					236
仁木町	50.20%																	4.49%		37.96%	7.35%					245
余市町	53.14%																	0.16%		36.98%	9.71%					1,225
赤井川村	45.28%																			26.42%	28.30%					53
総数（人）	9,609	39	101	79	125	48	48	59	87	14	720	57	729	27	22	32	26	13	672		1,474	1	52	5	4	14,043
割合（%）	68.43%	0.28%	0.72%	0.56%	0.89%	0.34%	0.34%	0.42%	0.62%	0.10%	5.13%	0.41%	5.19%	0.19%	0.16%	0.23%	0.19%	0.09%	4.79%		10.50%	0.01%	0.37%	0.04%	0.03%	100.00%

※網掛け（緑色）：自圏域内の移動

※令和4年度北海道国民健康保険・退職国保、後期高齢者医療制度レセプトデータ

07心疾患（外来患者）の受療動向（流出）

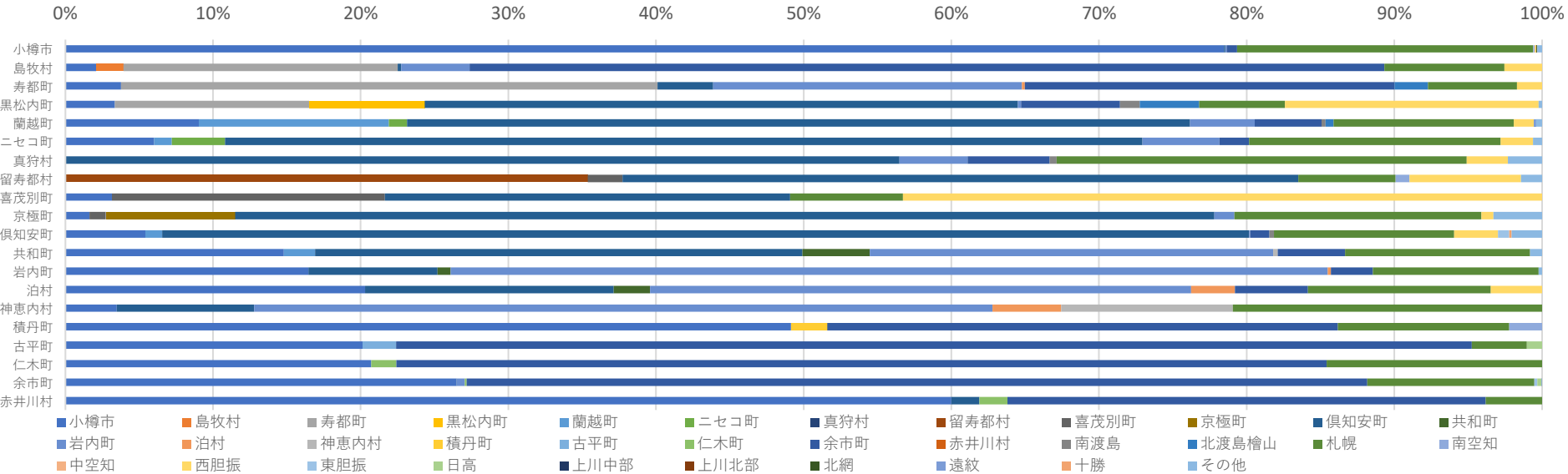


市区町村名	医療機関市町村名（受診した医療機関の所在地）																											総計（人）						
	小樽市	島牧村	寿都町	黒松内町	蘭越町	ニセコ町	真狩村	留寿都村	喜茂別町	京極町	倶知安町	共和町	岩内町	泊村	神恵内村	積丹町	古平町	仁木町	余市町	赤井川村	南渡島	南檜山	北渡島	札幌	南空知	中空知	西胆振		東胆振	日高	上川中部	北網	根室	その他
小樽市	92.44%																	0.03%	0.17%				0.00%	6.66%	0.01%	0.06%	0.01%	0.01%	0.00%	0.00%	0.03%	0.57%	29,298	
島牧村	5.59%	35.64%	40.69%							1.06%			0.27%								2.93%		0.80%	12.23%			0.80%							376
寿都町	4.74%		68.77%	8.04%						7.77%			2.24%	0.26%									2.24%	5.67%			0.26%							759
黒松内町	1.44%		1.62%	81.83%						2.70%											0.18%	0.90%	4.32%	1.98%			5.04%							556
蘭越町	2.09%		1.45%	1.18%	54.67%	0.91%	0.09%			27.29%			2.54%											8.34%			1.36%						0.09%	1,103
ニセコ町	2.16%				7.49%	21.90%	1.01%		0.58%	53.03%														11.82%	0.58%		0.72%	0.14%					0.58%	694
真狩村							71.17%	1.62%		18.56%														3.24%			5.41%							555
留寿都村								68.05%		11.69%														12.21%			6.75%						1.30%	385
喜茂別町								1.85%	1.39%	40.18%									2.31%					18.94%			1.85%							433
京極町	0.15%						1.52%			34.55%	50.08%													4.41%			0.46%						8.83%	657
倶知安町	2.28%				0.18%				0.83%	88.51%			0.44%								0.22%			4.60%			0.61%					2.32%	2,281	
共和町	4.86%							0.85%	21.99%	20.97%	43.22%	0.77%	0.26%					1.02%					6.05%											1,173
岩内町	6.08%				0.05%					9.31%			73.69%	0.14%	0.19%			0.38%	0.43%					9.54%						0.19%				2,106
泊村	7.31%									6.01%			40.21%	41.51%	1.04%									3.13%				0.78%						383
神恵内村	6.42%									9.63%			34.22%		49.20%									0.53%										187
積丹町	30.51%														8.47%	2.88%	4.75%	44.41%						7.80%	0.17%								1.02%	590
古平町	21.18%															36.00%	3.82%	32.75%						5.90%									0.35%	864
仁木町	20.23%								0.38%									23.72%	50.19%					5.48%										1,058
余市町	17.12%		0.33%							0.03%					0.26%			2.64%	75.79%		0.20%			3.53%							0.08%	0.03%		3,907
赤井川村	34.47%																	3.07%	48.81%	9.56%				4.10%										293
総数（人）	28,811	134	713	529	660	162	421	277	197	237	3,888	246	2,333	173	113	50	328	442	4,260	28	25	5	45	3,097	8	17	137	7	1	5	11	1	297	47,658
割合（%）	60.45%	0.28%	1.50%	1.11%	1.38%	0.34%	0.88%	0.58%	0.41%	0.50%	8.16%	0.52%	4.90%	0.36%	0.24%	0.10%	0.69%	0.93%	8.94%	0.06%	0.05%	0.01%	0.09%	6.50%	0.02%	0.04%	0.29%	0.01%	0.00%	0.01%	0.02%	0.00%	0.62%	100.00%

※網掛け（緑色）：自圏域内の移動

※令和4年度北海道国民健康保険・退職国保、後期高齢者医療制度レセプトデータ

08精神疾患（外来患者）の受療動向（流出）

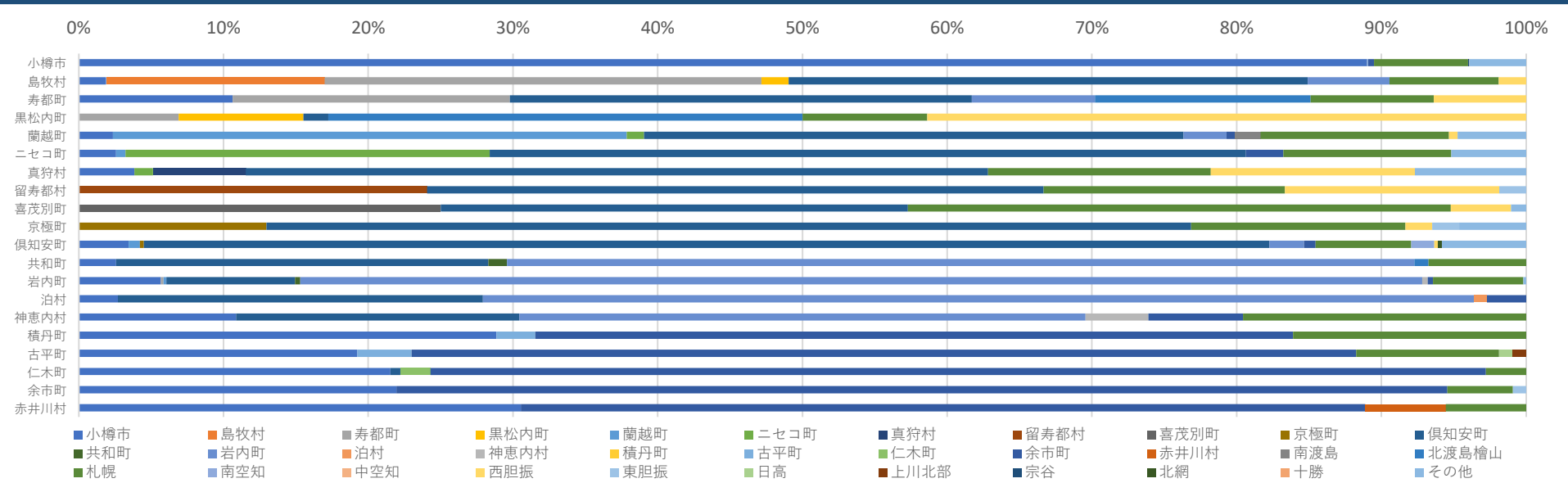


市区町村名	医療機関市区町村名（受診した医療機関の所在地）																											総計（人）											
	小樽市	島牧村	寿都町	黒松内町	蘭越町	ニセコ町	真狩村	留寿都村	喜茂別町	京極町	倶知安町	共和町	岩内町	泊村	神恵内村	積丹町	古平町	仁木町	余市町	赤井川村	南渡島	北渡島	北網	遠紋	十勝	その他													
小樽市	78.48%										0.08%		0.09%						0.71%								20.06%	0.07%	0.05%	0.07%	0.02%		0.01%	0.01%	0.02%		0.01%	0.33%	18,704
島牧村	2.09%	1.86%	18.56%								0.23%		4.64%						61.95%								8.12%											431	
寿都町	3.77%		36.35%								3.77%		20.90%	0.19%					25.05%			2.26%	6.03%				1.69%											531	
黒松内町	3.35%		13.17%	7.81%							40.18%		0.22%						6.70%		1.34%	4.02%	5.80%				17.19%										0.22%	448	
蘭越町	9.04%				12.88%	1.23%					53.01%		4.38%						4.52%		0.27%	0.55%	12.19%				1.37%						0.14%				0.41%	730	
ニセコ町	6.01%				1.20%	3.61%					62.12%		5.21%						2.00%			2.00%	17.03%				2.20%									0.60%	499		
真狩村											56.48%		4.63%						5.56%		0.46%						27.78%									2.31%	216		
留寿都村								35.38%	2.36%		45.75%																6.60%	0.94%								1.42%	212		
喜茂別町	3.17%										18.47%																	43.27%										379	
京極町	1.64%									1.10%	8.77%	66.30%	1.37%														16.71%										3.29%	365	
倶知安町	5.42%				1.14%						73.61%		0.08%						1.30%		0.31%						12.20%									0.15%	2.06%	1,311	
共和町	14.80%				2.11%						33.01%	4.55%	27.32%		0.33%				4.55%								12.52%										0.81%	615	
岩内町	16.45%										8.75%	0.90%	59.39%	0.22%					2.84%								11.22%										0.22%	1,337	
泊村	20.30%										16.83%	2.48%	36.63%	2.97%					4.95%																			202	
神恵内村	3.49%										9.30%		50.00%	4.65%	11.63%												20.93%											86	
積丹町	49.14%															2.47%			34.57%								11.60%	2.22%										405	
古平町	20.14%																2.26%		72.85%								3.73%											884	
仁木町	20.73%																	1.70%	62.99%								14.58%											1,351	
余市町	26.49%										0.03%		0.54%						0.13%	60.98%							11.33%						0.19%	0.27%	0.03%			0.03%	3,734
赤井川村	60.00%										1.90%							1.90%	32.38%								3.81%											105	
総数（人）	16,971	8	332	35	128	27		75	79	32	2,808	45	1,321	14	12	10	20	30	4,656			13	34			5,317	24	10	367	21	19	2	2	4	1	4	124	32,545	
割合（%）	52.15%	0.02%	1.02%	0.11%	0.39%	0.08%		0.23%	0.24%	0.10%	8.63%	0.14%	4.06%	0.04%	0.04%	0.03%	0.06%	0.09%	14.31%			0.04%	0.10%			16.34%	0.07%	0.03%	1.13%	0.06%	0.06%	0.01%	0.01%	0.01%	0.00%	0.01%	0.38%	100.00%	

※網掛け（緑色）：自圏域内の移動

※令和4年度北海道国民健康保険・退職国保、後期高齢者医療制度レセプトデータ

09糖尿病（外来患者）の受療動向（流出）

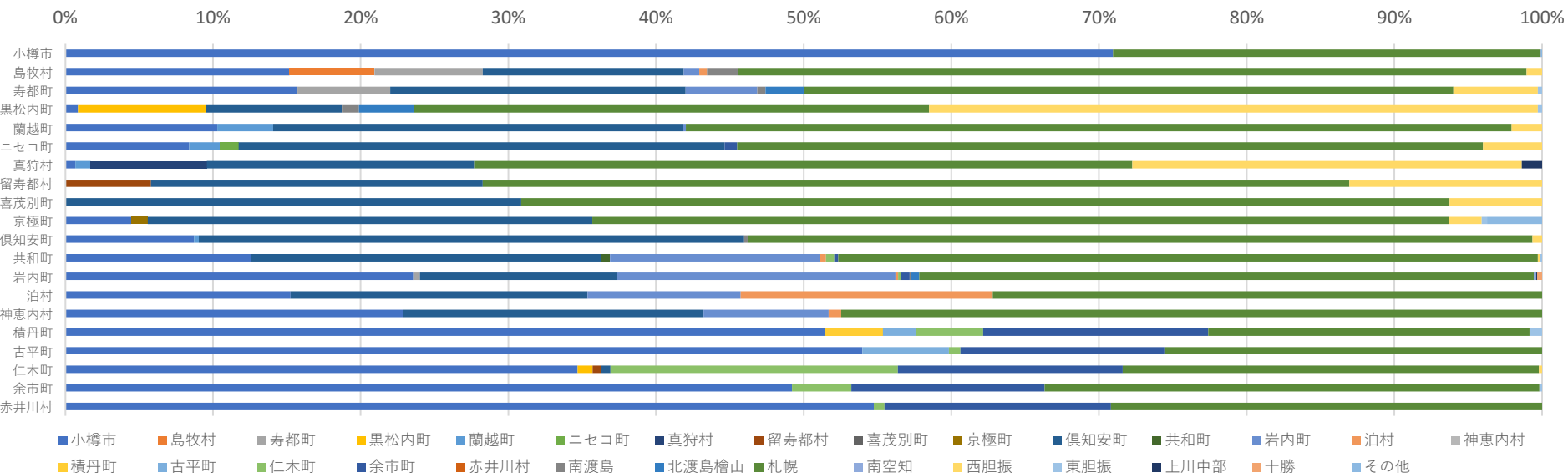


市区町村名	医療機関市町村名（受診した医療機関の所在地）																											総計（人）						
	小樽市	島牧村	寿都町	黒松内町	蘭越町	二セコ町	真狩村	留寿都村	喜茂別町	京極町	倶知安町	共和町	岩内町	泊村	神恵内村	積丹町	古平町	仁木町	余市町	赤井川村	南渡島	北渡島檜山	札幌	南空知	中空知	西胆振	東胆振		日高	上川北部	宗谷	北網	十勝	その他
小樽市	88.98%									0.03%		0.06%					0.01%	0.41%					6.48%	0.03%	0.01%				0.01%	0.03%	3.93%	6,770		
島牧村	1.89%	15.09%	30.19%	1.89%						35.85%		5.66%											7.55%			1.89%							53	
寿都町	10.64%		19.15%							31.91%		8.51%										14.89%	8.51%		6.38%								47	
黒松内町			6.90%	8.62%						1.72%												32.76%	8.62%		41.38%								58	
蘭越町	2.37%				35.50%	1.18%				37.28%		2.96%						0.59%		1.78%			13.02%		0.59%								4.73%	169
二セコ町	2.58%				0.65%	25.16%				52.26%								2.58%					11.61%										5.16%	155
真狩村	3.85%					1.28%	6.41%			51.28%													15.38%			14.10%						7.69%	78	
留寿都村							24.07%			42.59%													16.67%		14.81%	1.85%							54	
喜茂別町								25.00%		32.29%													37.50%		4.17%							1.04%	96	
京極町									12.96%	63.89%												14.81%		1.85%	1.85%							4.63%	108	
倶知安町	3.44%				0.79%				0.26%	77.78%		2.38%					0.79%						6.61%	1.59%	0.26%					0.26%		5.82%	378	
共和町	2.57%								25.72%	1.29%	62.70%										0.96%	6.75%											311	
岩内町	5.67%		0.19%		0.19%				5.67%	0.38%	77.50%		0.38%				0.38%						6.24%									0.19%	529	
泊村	2.70%								25.23%		68.47%	0.90%						2.70%																111
神恵内村	10.87%								19.57%		39.13%		4.35%					6.52%				19.57%												46
積丹町	28.86%																2.68%	52.35%				16.11%												149
古平町	19.25%																3.76%	65.26%				9.86%							0.94%	0.94%				213
仁木町	21.53%								0.69%								2.08%	72.92%				2.78%												144
余市町	21.96%																	72.60%				4.52%				0.92%								1,084
赤井川村	30.56%																	58.33%	5.56%			5.56%												36
総数（人）	6,464	8	30	6	65	42	5	13	24	15	803	6	724	1	4	13	3	1,174	2	3	29	753	8	1	55	13	2	2	1	1	2	317	10,589	
割合（%）	61.04%	0.08%	0.28%	0.06%	0.61%	0.40%	0.05%	0.12%	0.23%	0.14%	7.58%	0.06%	6.84%	0.01%	0.04%		0.12%	0.03%	11.09%	0.02%	0.03%	0.27%	7.11%	0.08%	0.01%	0.52%	0.12%	0.02%	0.02%	0.01%	0.01%	0.02%	2.99%	100.00%

※網掛け（緑色）：自圏域内の移動

※令和4年度北海道国民健康保険・退職国保、後期高齢者医療制度レセプトデータ

10脳血管障害（外来患者）の受療動向（流出）

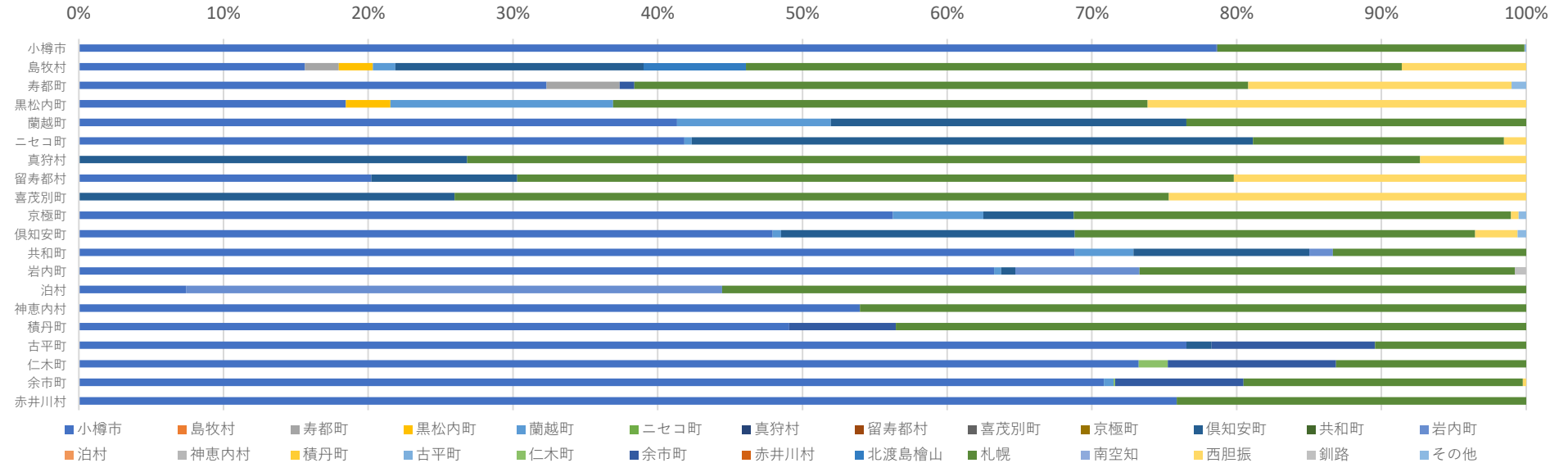


市区町村名	医療機関市区町村名（受診した医療機関の所在地）																										総計（人）			
	小樽市	島牧村	寿都町	黒松内町	蘭越町	ニセコ町	真狩村	留寿都村	喜茂別町	京極町	倶知安町	共和町	岩内町	泊村	神恵内村	積丹町	古平町	仁木町	余市町	赤井川村	南渡島	北渡島檜山	札幌	南空知	西胆振	東胆振		上川中部	十勝	その他
小樽市	70.93%				0.01%																0.01%		28.95%		0.02%		0.01%		0.07%	17,444
島牧村	15.18%	5.76%	7.33%								13.61%		1.05%	0.52%							2.09%		53.40%		1.05%					191
寿都町	15.71%		6.29%								20.00%		4.86%								0.57%	2.57%	44.00%		5.71%	0.29%				350
黒松内町	0.86%			8.65%							9.22%										1.15%	3.75%	34.87%		41.21%	0.29%				347
蘭越町	10.29%				3.77%						27.79%		0.17%										55.92%		2.06%					583
ニセコ町	8.39%				2.10%	1.26%					32.91%												50.52%		3.98%					477
真狩村	0.68%				1.03%		7.88%				18.15%												44.52%		26.37%		1.37%			292
留寿都村								5.80%			22.46%												58.70%		13.04%					138
喜茂別町											30.88%												62.87%		6.25%					272
京極町	4.46%									1.12%	30.11%												57.99%		2.23%	0.37%			3.72%	269
倶知安町	8.71%				0.32%						36.94%										0.24%		53.15%		0.65%					1,240
共和町	12.57%										23.76%	0.55%	14.23%	0.41%					0.55%	0.28%			47.38%		0.14%	0.14%				724
岩内町	23.57%		0.45%								13.33%		18.87%	0.19%					0.19%	0.58%		0.06%	0.58%	41.66%	0.13%			0.06%	0.32%	1,553
泊村	15.24%										20.12%		10.37%	17.07%									37.20%							164
神恵内村	22.88%										20.34%		8.47%	0.85%									47.46%							118
積丹町	51.41%															3.95%	2.26%	4.52%	15.25%				21.75%			0.85%				354
古平町	53.96%																5.88%	0.77%	13.81%				25.58%							391
仁木町	34.69%			1.01%				0.61%		0.61%								19.47%	15.21%				28.19%		0.20%					493
余市町	49.21%																	4.02%	13.09%				33.50%			0.18%				2,215
赤井川村	54.74%																	0.73%	15.33%				29.20%							137
総数（人）	14,920	11	43	35	41	6	23	11		3	1,593	4	443	36		14	31	212	509		15	31	9,396	2	328	11	6	5	23	27,752
割合（%）	53.76%	0.04%	0.15%	0.13%	0.15%	0.02%	0.08%	0.04%		0.01%	5.74%	0.01%	1.60%	0.13%		0.05%	0.11%	0.76%	1.83%		0.05%	0.11%	33.86%	0.01%	1.18%	0.04%	0.02%	0.02%	0.08%	100.00%

※網掛け（緑色）：自圏域内の移動

※令和4年度北海道国民健康保険・退職国保、後期高齢者医療制度レセプトデータ

11がん全体（入院患者）の受療動向（流出）

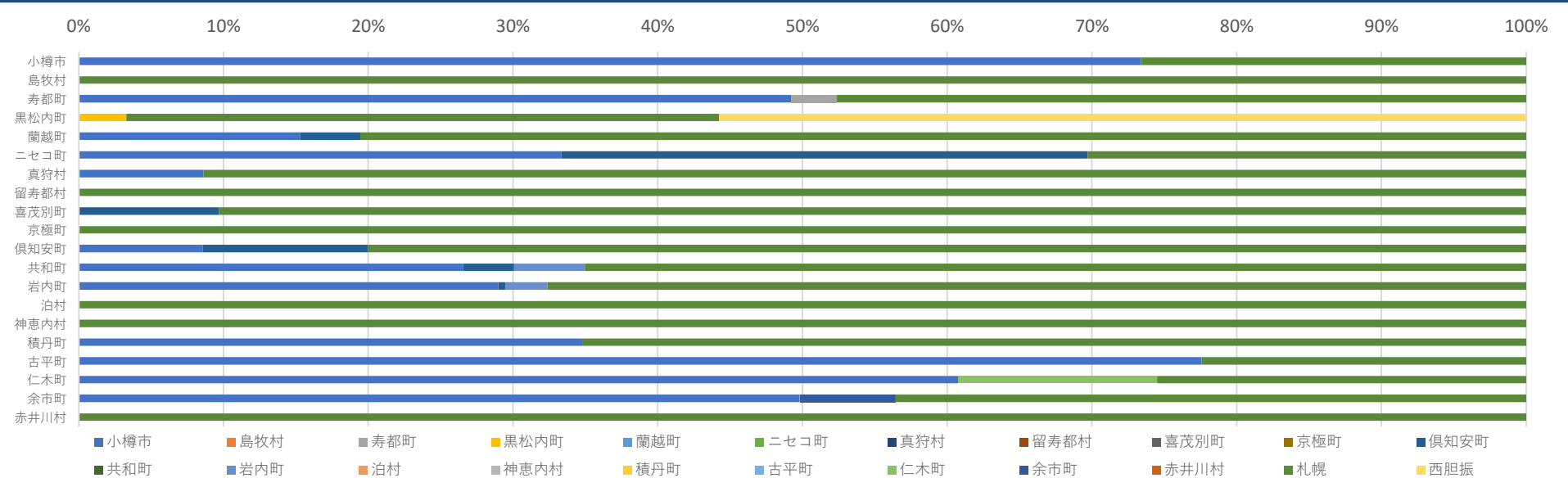


市区町村名	医療機関市区町村名（受診した医療機関の所在地）																				総計（人）						
	小樽市	島牧村	寿都町	黒松内町	蘭越町	二セコ町	真狩村	留寿都村	喜茂別町	京極町	倶知安町	共和町	岩内町	泊村	神恵内村	積丹町	古平町	仁木町	余市町	赤井川村		北渡島檜山	札幌	南空知	西胆振	釧路	その他
小樽市	78.60%																		0.08%			21.21%	0.06%		0.06%	5,284	
島牧村	15.63%		2.34%	2.34%	1.56%						17.19%										7.03%	45.31%		8.59%		128	
寿都町	32.32%		5.05%																1.01%			42.42%		18.18%	1.01%	99	
黒松内町	18.46%			3.08%	15.38%																	36.92%		26.15%		65	
蘭越町	41.34%				10.61%						24.58%											23.46%				179	
二セコ町	41.84%				0.51%						38.78%											17.35%		1.53%		196	
真狩村											26.83%											65.85%		7.32%		41	
留寿都村	20.20%										10.10%											49.49%		20.20%		99	
喜茂別町											25.97%											49.35%		24.68%		77	
京極町	56.25%				6.25%						6.25%											30.21%		0.52%	0.52%	192	
倶知安町	47.94%				0.59%						20.29%											27.65%		2.94%	0.59%	340	
共和町	68.83%				4.05%						12.15%		1.62%									13.36%				247	
岩内町	63.24%				0.49%						0.98%		8.58%									25.98%			0.74%	408	
泊村	7.41%												37.04%									55.56%				27	
神恵内村	53.97%																					46.03%				63	
積丹町	49.08%																					43.54%				271	
古平町	76.52%										1.74%											11.30%				115	
仁木町	73.23%																		2.02%			11.62%				198	
余市町	70.83%				0.66%														0.11%	8.88%		19.30%		0.22%		912	
赤井川村	75.86%																					24.14%				29	
総数（人）	6,162		8	5	64						300		49								9	2,109	3	104	3	7	8,970
割合（%）	68.70%		0.09%	0.06%	0.71%						3.34%		0.55%								0.10%	23.51%	0.03%	1.16%	0.03%	0.08%	100.00%

※網掛け（緑色）：自圏域内の移動

※令和4年度北海道国民健康保険・退職国保、後期高齢者医療制度レセプトデータ

12骨折（入院患者）の受療動向（流出）

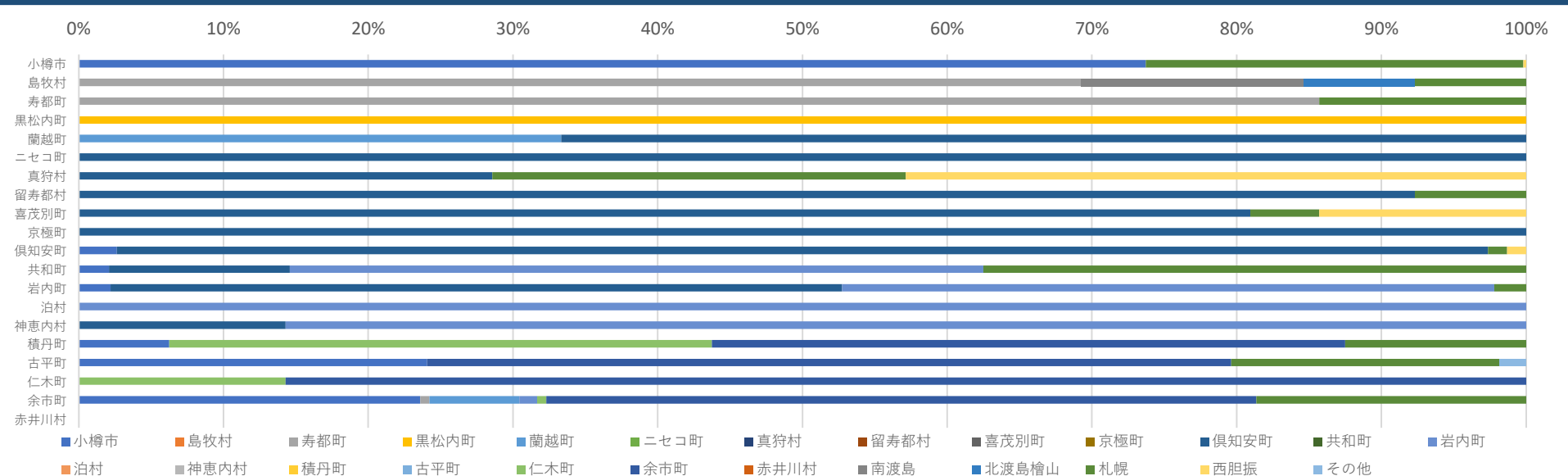


市区町村名	医療機関市区町村名（受診した医療機関の所在地）																				札幌	西胆振	総計（人）		
	小樽市	島牧村	寿都町	黒松内町	蘭越町	ニセコ町	真狩村	留寿都村	喜茂別町	京極町	倶知安町	共和町	岩内町	泊村	神恵内村	積丹町	古平町	仁木町	余市町	赤井川村					
小樽市	73.41%																				26.59%		1,207		
島牧村																						100.00%		20	
寿都町	49.21%		3.17%																			47.62%		63	
黒松内町				3.28%																		40.98%	55.74%	61	
蘭越町	15.28%										4.17%											80.56%		72	
ニセコ町	33.33%										36.36%											30.30%		66	
真狩村	8.62%																					91.38%		58	
留寿都村																						100.00%		32	
喜茂別町																						90.32%		31	
京極町																						100.00%		42	
倶知安町	8.57%										11.43%											80.00%		105	
共和町	26.57%										3.50%		4.90%									65.03%		143	
岩内町	28.99%										0.48%		2.90%									67.63%		207	
泊村																						100.00%		18	
神恵内村																						100.00%		6	
積丹町	34.78%																					65.22%		23	
古平町	77.59%																					22.41%		58	
仁木町	60.78%																	13.73%				25.49%		51	
余市町	49.81%																			6.61%		43.58%		257	
赤井川村																						100.00%		5	
総数（人）	1,274		2	2							48		13								7	17	1,128	34	2,525
割合（%）	50.46%		0.08%	0.08%							1.90%		0.51%								0.28%	0.67%	44.67%	1.35%	100.00%

※網掛け（緑色）：自圏域内の移動

※令和4年度北海道国民健康保険・退職国保、後期高齢者医療制度レセプトデータ

13心疾患（入院患者）の受療動向（流出）

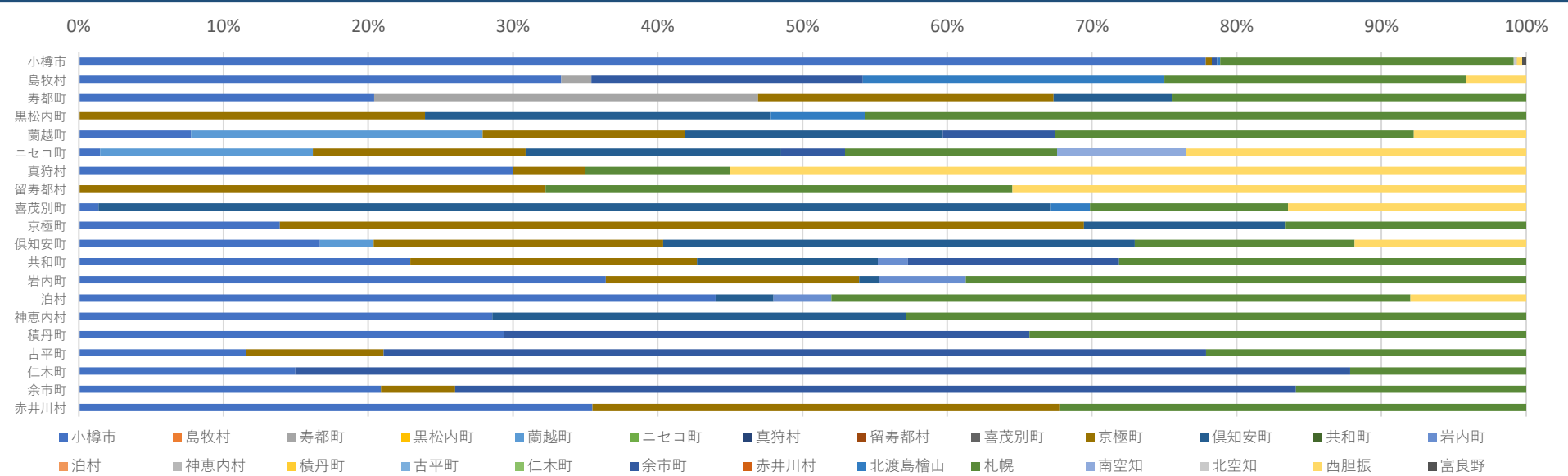


市区町村名	医療機関市区町村名（受診した医療機関の所在地）																							総計（人）			
	小樽市	島牧村	寿都町	黒松内町	蘭越町	ニセコ町	真狩村	留寿都村	喜茂別町	京極町	倶知安町	共和町	岩内町	泊村	神恵内村	積丹町	古平町	仁木町	余市町	赤井川村	南渡島	北渡島檜山	札幌		西胆振	その他	
小樽市	73.72%																							26.09%	0.19%		529
島牧村			69.23%																				15.38%	7.69%	7.69%		13
寿都町			85.71%																					14.29%			21
黒松内町				100.00%																							7
蘭越町					33.33%						66.67%																48
ニセコ町											100.00%																28
真狩村											28.57%													28.57%	42.86%		7
留寿都村											92.31%													7.69%			13
喜茂別町											80.95%													4.76%	14.29%		21
京極町											100.00%																17
倶知安町	2.63%										94.74%													1.32%	1.32%		76
共和町	2.08%										12.50%		47.92%											37.50%			48
岩内町	2.20%										50.55%		45.05%											2.20%			91
泊村													100.00%														10
神恵内村											14.29%		85.71%														7
積丹町	6.25%																	37.50%	43.75%					12.50%			16
古平町	24.07%																		55.56%					18.52%		1.85%	54
仁木町																		14.29%	85.71%								14
余市町	23.60%		0.62%		6.21%								1.24%					0.62%	49.07%					18.63%			161
赤井川村																											
総数（人）	447		28	7	26						233		82					9	128			2	1	209	8	1	1,181
割合（%）	37.85%		2.37%	0.59%	2.20%						19.73%		6.94%					0.76%	10.84%			0.17%	0.08%	17.70%	0.68%	0.08%	100.00%

※網掛け（緑色）：自圏域内の移動

※令和4年度北海道国民健康保険・退職国保、後期高齢者医療制度レセプトデータ

14精神疾患（入院患者）の受療動向（流出）

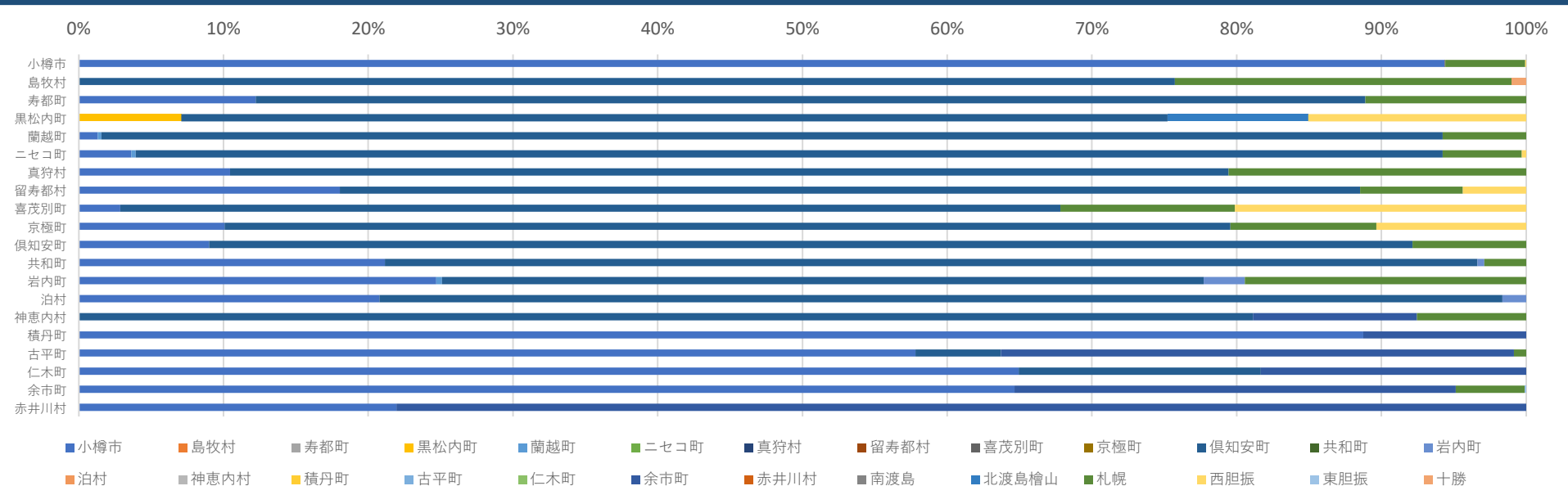


市区町村名	医療機関市区町村名（受診した医療機関の所在地）																					総計（人）					
	小樽市	島牧村	寿都町	黒松内町	蘭越町	二セコ町	真狩村	留寿都村	喜茂別町	京極町	倶知安町	共和町	岩内町	泊村	神恵内村	積丹町	古平町	仁木町	余市町	赤井川村	北渡島檜山		札幌	南空知	北空知	西胆振	富良野
小樽市	77.87%									0.41%									0.36%		0.23%	20.26%		0.23%	0.41%	0.23%	4,392
島牧村	33.33%		2.08%																18.75%		20.83%	20.83%			4.17%		48
寿都町	20.41%		26.53%							20.41%	8.16%											24.49%					49
黒松内町										23.91%	23.91%										6.52%	45.65%					46
蘭越町	7.75%				20.16%					13.95%	17.83%								7.75%			24.81%			7.75%		129
二セコ町	1.47%				14.71%					14.71%	17.65%								4.41%			14.71%	8.82%		23.53%		68
真狩村	30.00%									5.00%												10.00%			55.00%		20
留寿都村										32.26%												32.26%			35.48%		31
喜茂別町	1.37%										65.75%										2.74%	13.70%			16.44%		73
京極町	13.89%									55.56%	13.89%											16.67%					72
倶知安町	16.67%				3.70%					20.00%	32.59%											15.19%			11.85%		270
共和町	22.92%									19.79%	12.50%		2.08%						14.58%			28.13%					96
岩内町	36.41%									17.51%	1.38%		5.99%									38.71%					217
泊村	44.00%										4.00%		4.00%									40.00%			8.00%		50
神恵内村	28.57%										28.57%											42.86%					7
積丹町	29.41%																		36.27%			34.31%					102
古平町	11.58%									9.47%									56.84%			22.11%					95
仁木町	14.95%																		72.90%			12.15%					107
余市町	20.89%									5.12%									58.09%			15.91%					723
赤井川村	35.48%									32.26%												32.26%					31
総数（人）	3,863		14		46					285	215		17						641		25	1,378	6	10	116	10	6,626
割合（%）	58.30%		0.21%		0.69%					4.30%	3.24%		0.26%						9.67%		0.38%	20.80%	0.09%	0.15%	1.75%	0.15%	100.00%

※網掛け（緑色）：自圏域内の移動

※令和4年度北海道国民健康保険・退職国保、後期高齢者医療制度レセプトデータ

15糖尿病（入院患者）の受療動向（流出）

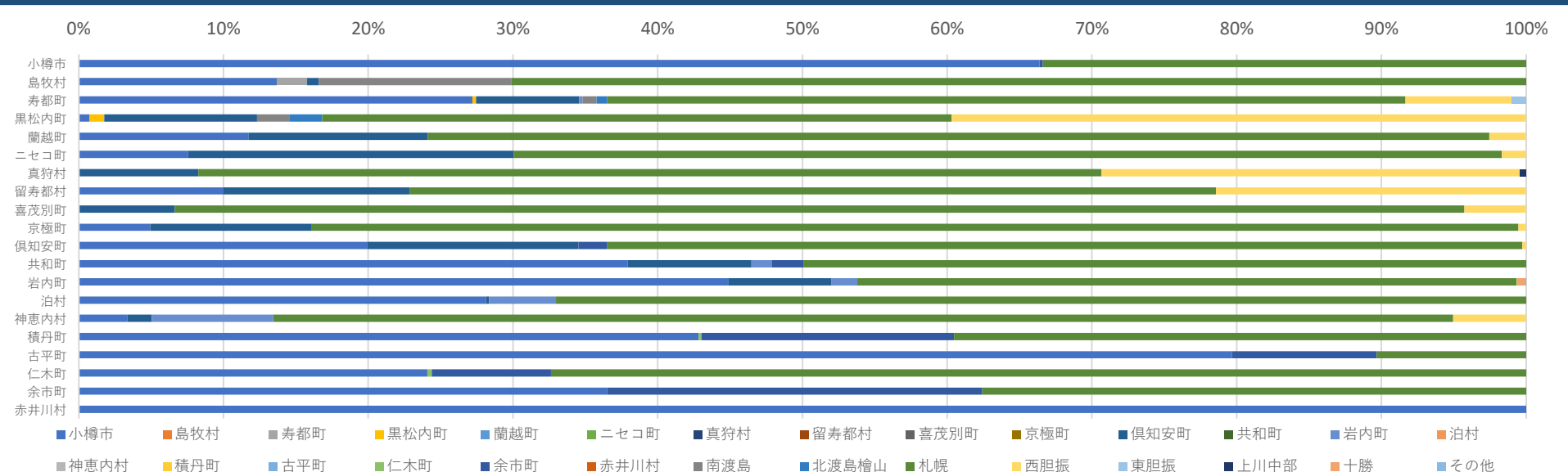


市区町村名	医療機関市町村名（受診した医療機関の所在地）																			総計（人）								
	小樽市	島牧村	寿都町	黒松内町	蘭越町	ニセコ町	真狩村	留寿都村	喜茂別町	京極町	倶知安町	共和町	岩内町	泊村	神恵内村	積丹町	古平町	仁木町	余市町	赤井川村	南渡島	北渡島檜山	札幌	西胆振	東胆振	十勝		
小樽市	94.37%																		0.03%		0.01%		5.53%	0.06%			8,792	
島牧村											75.73%												23.30%			0.97%	103	
寿都町	12.22%										76.67%												11.11%				90	
黒松内町				7.08%							68.14%											9.73%		15.04%			113	
蘭越町	1.31%				0.26%						92.67%												5.76%				382	
ニセコ町	3.64%				0.30%						90.30%												5.45%	0.30%			330	
真狩村	10.45%										68.99%												20.56%				287	
留寿都村	18.03%										70.49%												7.10%	4.37%			183	
喜茂別町	2.87%										64.94%												12.07%	20.11%			174	
京極町	10.08%										69.48%												10.08%	10.35%			367	
倶知安町	9.01%										83.14%												7.85%				688	
共和町	21.15%										75.48%		0.48%										2.88%				208	
岩内町	24.70%				0.40%						52.63%		2.83%										19.43%				741	
泊村	20.77%										77.60%		1.64%														183	
神恵内村											81.13%								11.32%				7.55%				53	
積丹町	88.75%																		11.25%								311	
古平町	57.81%										5.91%								35.44%				0.84%				237	
仁木町	64.94%										16.73%								18.33%								251	
余市町	64.66%																		30.48%				4.78%		0.08%		1,296	
赤井川村	21.95%																		78.05%								41	
総数（人）	10,180			8	5						2,931		25						601			1	11	962	104	1	1	14,830
割合（%）	68.64%			0.05%	0.03%						19.76%		0.17%						4.05%			0.01%	0.07%	6.49%	0.70%	0.01%	0.01%	100.00%

※網掛け（緑色）：自圏域内の移動

※令和4年度北海道国民健康保険・退職国保、後期高齢者医療制度レセプトデータ

16脳血管障害（入院患者）の受療動向（流出）



市区町村名	医療機関市区町村名（受診した医療機関の所在地）																総計（人）													
	小樽市	島牧村	寿都町	黒松内町	蘭越町	ニセコ町	真狩村	留寿都村	喜茂別町	京極町	倶知安町	共和町	岩内町	泊村	神恵内村	積丹町		古平町	仁木町	余市町	赤井川村	南渡島	北渡島・檜山	札幌	西胆振	東胆振	上川中部	十勝	その他	
小樽市	66.36%												0.01%						0.24%				33.39%							16,422
島牧村	13.69%		2.07%								0.83%										13.28%		70.12%							241
寿都町	27.21%			0.25%							7.11%		0.25%								0.98%	0.74%	55.15%	7.35%	0.98%					408
黒松内町	0.75%			1.01%							10.55%										2.26%	2.26%	43.47%	39.70%						398
蘭越町	11.71%										12.39%												73.34%	2.55%						589
ニセコ町	7.56%										22.48%												68.28%	1.68%						476
真狩村											8.26%												62.40%	28.93%		0.41%				242
留寿都村	10.00%										12.86%												55.71%	21.43%						140
喜茂別町											6.64%												89.10%	4.27%						211
京極町	4.96%										11.15%												83.36%	0.53%						565
倶知安町	19.92%										14.62%								1.99%				63.22%	0.25%						1,963
共和町	37.94%										8.53%		1.39%						2.23%				49.91%							1,078
岩内町	44.85%				0.04%						7.10%		1.81%										45.57%	0.08%				0.52%	0.04%	2,493
泊村	28.13%										0.22%		4.62%										67.03%							455
神恵内村	3.36%										1.68%		8.40%										81.51%	5.04%						119
積丹町	42.83%																	0.19%	17.44%				39.53%							516
古平町	79.68%																		9.98%				10.33%							571
仁木町	24.09%																	0.30%	8.23%				67.38%							328
余市町	36.50%																		25.93%				37.57%							2,619
赤井川村	100.00%																													62
総数（人）	15,015		5	5	1						927		93					2	955		45	12	12,481	336	4	1	13	1	29,896	
割合（%）	50.22%		0.02%	0.02%	0.00%						3.10%		0.31%					0.01%	3.19%		0.15%	0.04%	41.75%	1.12%	0.01%	0.00%	0.04%	0.00%	100.00%	

※網掛け（緑色）：自圏域内の移動

※令和4年度北海道国民健康保険・退職国保、後期高齢者医療制度レセプトデータ