

0107中空知（令和4年度）

# 二次医療圏ごとの受療動向について（利用説明）①

## （1）提供物について

受療動向に関する16項目、入院・外来診療全体を対象とした令和4年度の流入・流出状況（01～04）、がん全体、骨折、心疾患、精神疾患、糖尿病、脳血管障害の疾患を対象とした令和4年度の入院・外来診療における流出状況（05～16）を示す資料を作成した。対象は北海道医療計画に記載された21の医療圏および179の市区町村とした。

## （2）使用データ等について

### ア 年度

令和4年度の診療分（令和4年4月診療分から令和5年3月診療分）

### イ 分析に使用したレセプトデータ

医科保険請求分のうち国民健康保険（以下国保）、退職国保、後期高齢者医療制度（以下後期）のレセプトのみ使用

### ウ 除外データについて

#### ① 医科保険請求以外の医療データ

生活保護等の公費単独のデータ、自賠責保険や労災保険等の医科保険請求以外の医療データは含んでいない

#### ② 被用者保険レセプトについて

被用者保険レセプトを分析データから除外しているが、これは、必ずしも保険者と患者の居住する地域が紐づかないこと、レセプトデータは DPC データと異なり、患者所在地の郵便番号情報がなく、患者の受療動向の集計には適さないためである。

### エ 留意事項

上記、イ、ウを踏まえ、集計結果を見る上では、地域により公費の割合が異なること、国民健康保険の加入者は一般的に高齢者に偏っており、必ずしも医療需要全体を表していない可能性があることに留意する必要がある。

## 二次医療圏ごとの受療動向について（利用説明）②

### （3）受療行動のグラフ・表の見方について

#### ①流入に関する項目について

本データでは流入の定義を「**当該二次医療圏・市区町村（以下、当該地域）に居住しない住民が当該地域に所在する医療機関を受診すること**」とした。当該データにおいて市区町村の列は患者が受診した医療機関の所在地、市区町村・二次医療圏の行は当該地域に所在する医療機関を受診した患者の居住地である。「その他」の列には居住する市区町村が特定できない国民健康保険組合に加入している患者や北海道外に居住する患者が割り振られる。

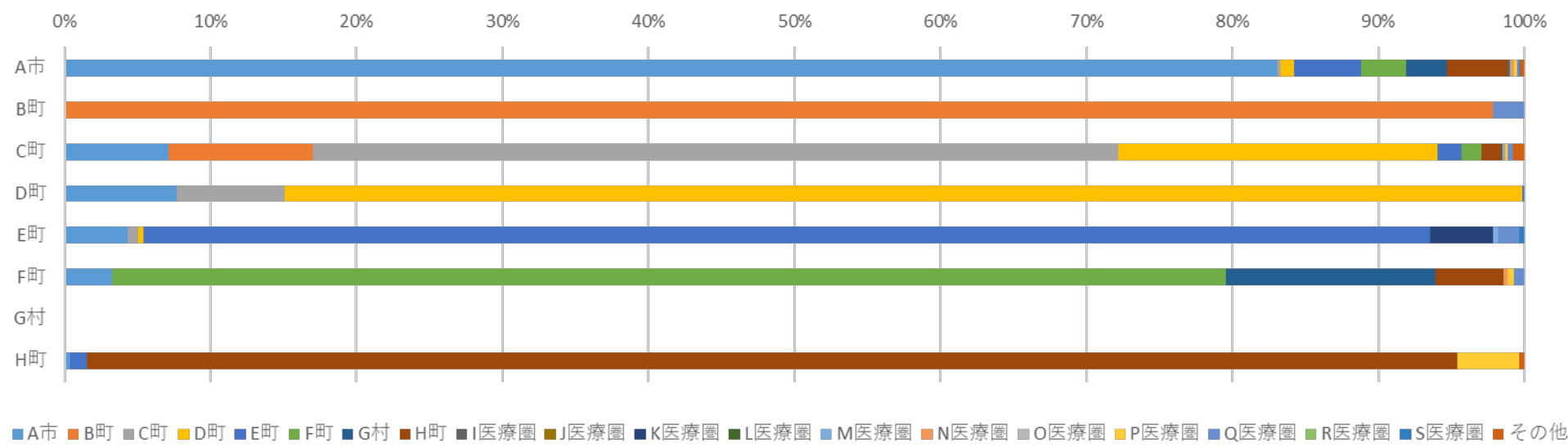
流入の表に記載された割合（%）は自圏域の市区町村に所在する医療機関の受診総数に対して、当該地区の住民がどれだけ占めるかを示すものである。

#### ②流出に関する項目について

本データでは流出の定義を「**当該二次医療圏・市区町村（以下、当該地域）に居住する住民が当該地域外に所在する医療機関を受診すること**」とした。当該データにおいて市区町村の列は患者の居住地であり、市区町村・二次医療圏の行は受診した医療機関の所在地である。「その他」の列には当該地域に居住する患者が北海道外に所在する医療機関を受診した件数を示している。表において緑の網掛けは当該地域内での移動であり、当該地域においてどれだけ医療が提供されているか、当該地域内で医療を担っている市区町村はどこかを示すものである。

流出の表に記載された割合（%）は自圏域に居住する住民の受診行動において、当該地区に所在する医療機関への受診がどれだけ占めるかを示すものである。

# 【例】01入院患者の受療動向（流入）



市区町村名	負担者市区町村名（居住する市区町村名）																			総計（人）
	A市	B町	C町	D町	E町	F町	G村	H町	I医療圏	J医療圏	K医療圏	L医療圏	M医療圏	N医療圏	O医療圏	P医療圏	Q医療圏	R医療圏	S医療圏	
A市	自圏域内での患者移動								他圏域からの患者移動											総計（人）
B町																				
C町																				
D町																				
E町																				
F町																				
G村																				
H町																				
総数（人）																				

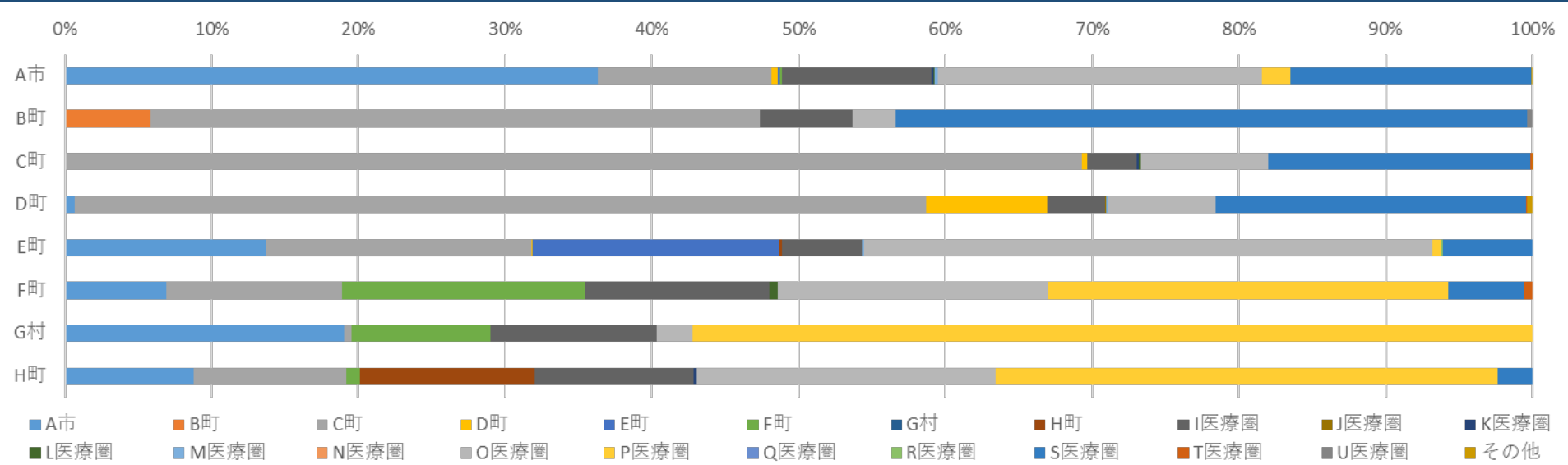
※横軸の「その他」には居住する市区町村が特定できない**国民健康保険組合に加入している患者**または、**北海道外に居住する患者**が割り当てられる。

※右端の「総計（人）」は市区町村に所在する医療機関の総患者数を示す。

※網掛け（緑色）：自圏域内の移動

※令和4年度北海道国民健康保険・退職国保、後期高齢者医療制度レセプトデータ

# 【例】03入院患者の受療動向（流出）

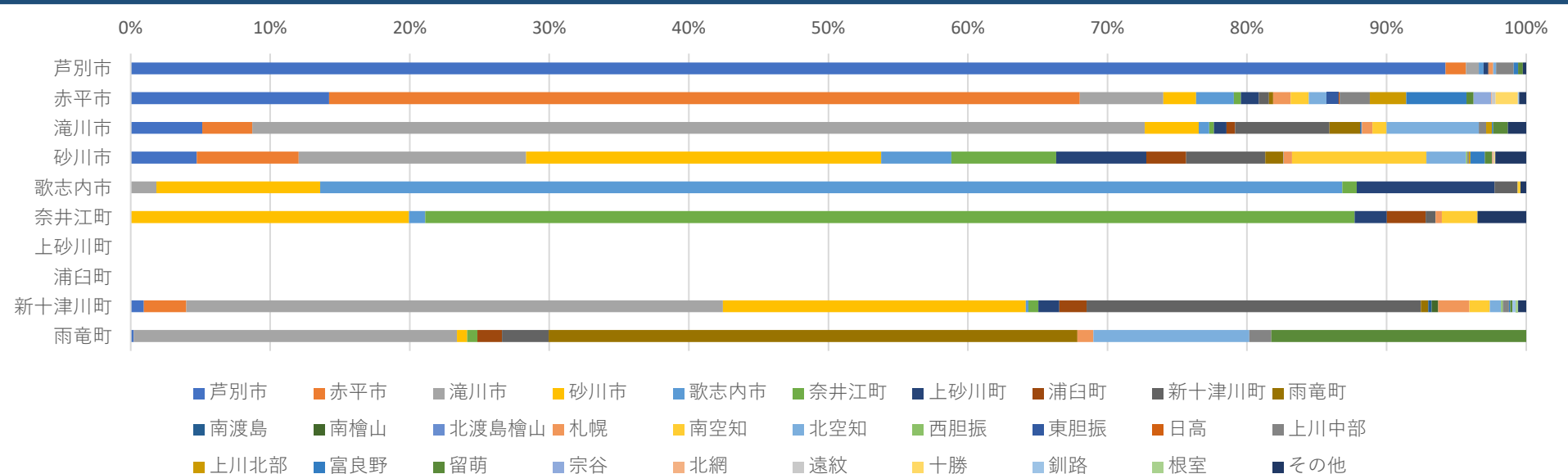


市区町村名	医療機関市区町村名（受診した医療機関の所在地）																				総計（人）
	A市	B町	C町	D町	E町	F町	G村	H町	I医療圏	J医療圏	K医療圏	L医療圏	M医療圏	N医療圏	O医療圏	P医療圏	Q医療圏	R医療圏	S医療圏	T医療圏	
A市	▶ B町の住民がB町の医療機関を受診した場合 ▶ D町の住民がK医療圏の医療機関を受診した場合																				総計（人）
B町																					
C町	自圏域内での患者移動																				総計（人）
D町																					
E町	他圏域への患者移動																				総計（人）
F町																					
G村	他圏域への患者移動																				総計（人）
H町																					
総数（人）																					総計（人）

※横軸の「その他」には北海道外に所在する医療機関が割り当てられる。  
 ※右端の「総計（人）」は市区町村の住民の外来受診者数または入院件数を示している。

※網掛け（緑色）：自圏域内の移動 ※令和4年度北海道国民健康保険・退職国保、後期高齢者医療制度レセプトデータ

# 01入院患者の受療動向（流入）

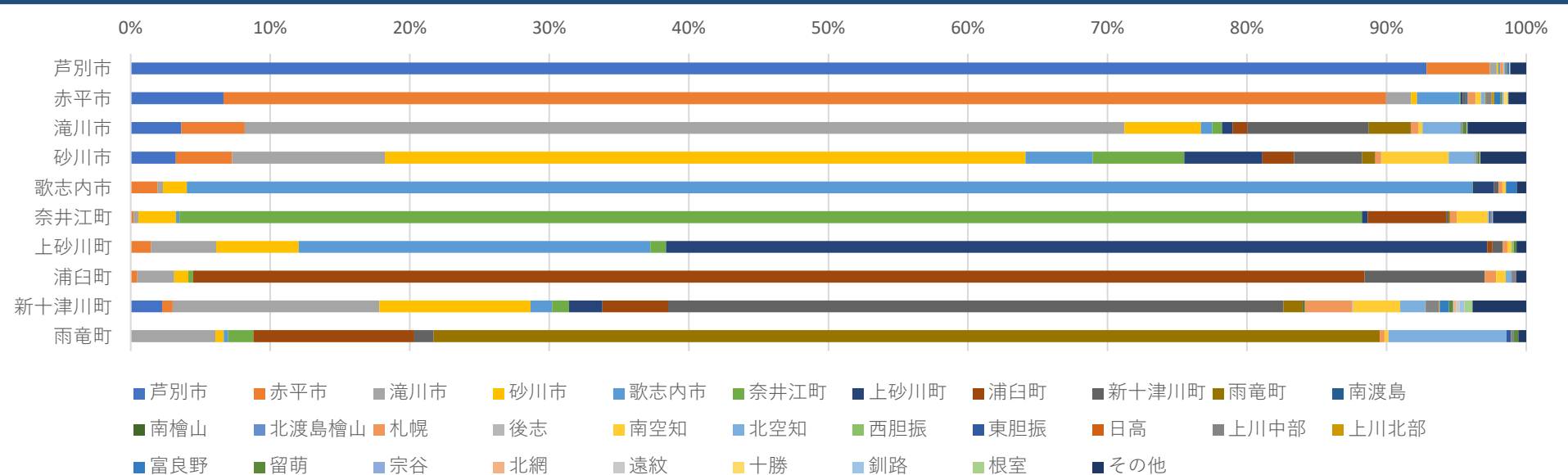


市区町村名	負担者市町村名(居住する市町村名)																								総計(人)						
	芦別市	赤平市	滝川市	砂川市	歌志内市	奈井江町	上砂川町	浦臼町	新十津川町	雨竜町	南渡島	南檜山	北渡島檜山	札幌	南空知	北空知	西胆振	東胆振	日高	上川中部	上川北部	富良野	留萌	宗谷		北網	遠紋	十勝	釧路	根室	その他
芦別市	94.23%	1.46%	0.93%		0.33%		0.33%	0.07%					0.30%		0.20%					1.26%		0.33%	0.33%							0.23%	3,014
赤平市	14.21%	53.80%	6.00%	2.35%	2.69%	0.51%	1.28%		0.75%	0.29%			1.25%	1.31%	1.28%	0.03%	0.83%	0.08%	2.16%	2.61%	4.32%	0.51%	1.25%	0.05%	0.27%	1.60%	0.08%		0.51%	3,751	
滝川市	5.14%	3.58%	63.95%	3.86%	0.75%	0.34%	0.90%	0.62%	6.76%	2.19%	0.10%		0.05%	0.75%	1.01%	6.61%				0.52%	0.42%	0.09%	1.05%						1.31%	22,004	
砂川市	4.75%	7.29%	16.32%	25.43%	5.03%	7.51%	6.46%	2.85%	5.67%	1.27%		0.02%	0.02%	0.61%	9.63%	2.83%	0.12%		0.00%	0.09%	0.10%	1.03%	0.53%	0.00%	0.11%	0.04%	0.05%	0.02%	2.20%	32,472	
歌志内市			1.85%	11.73%	73.25%	1.03%	9.88%		1.65%					0.21%															0.41%	486	
奈井江町				19.95%	1.16%	66.59%	2.32%	2.78%	0.70%					0.46%	2.55%														3.48%	431	
上砂川町																															
浦臼町																															
新十津川町	0.95%	3.03%	38.47%	21.70%	0.19%	0.71%	1.52%	1.94%	23.97%	0.52%	0.24%	0.47%		2.23%	1.47%	0.81%	0.14%			0.43%		0.09%	0.14%	0.05%			0.24%	0.14%	0.57%	2,111	
雨竜町	0.21%		23.17%	0.73%		0.73%		1.77%	3.34%	37.89%				1.15%		11.17%				1.57%			18.27%							958	
総数(人)	6,066	5,280	20,666	9,805	2,274	2,847	2,445	1,133	3,907	1,280	26	18	16	480	3,440	1,407	44	31	4	288	223	528	611	49	38	24	76	14	3	1,060	65,227
割合(%)	9.30%	8.09%	31.68%	15.03%	3.49%	4.36%	3.75%	1.74%	5.99%	1.96%	0.04%	0.03%	0.02%	0.74%	5.27%	2.16%	0.07%	0.05%	0.01%	0.44%	0.34%	0.81%	0.94%	0.08%	0.06%	0.04%	0.12%	0.02%	0.00%	1.63%	100.00%

※網掛け（緑色）：自圏域内の移動

※令和4年度北海道国民健康保険・退職国保、後期高齢者医療制度レセプトデータ

# 02外来患者の受療動向（流入）

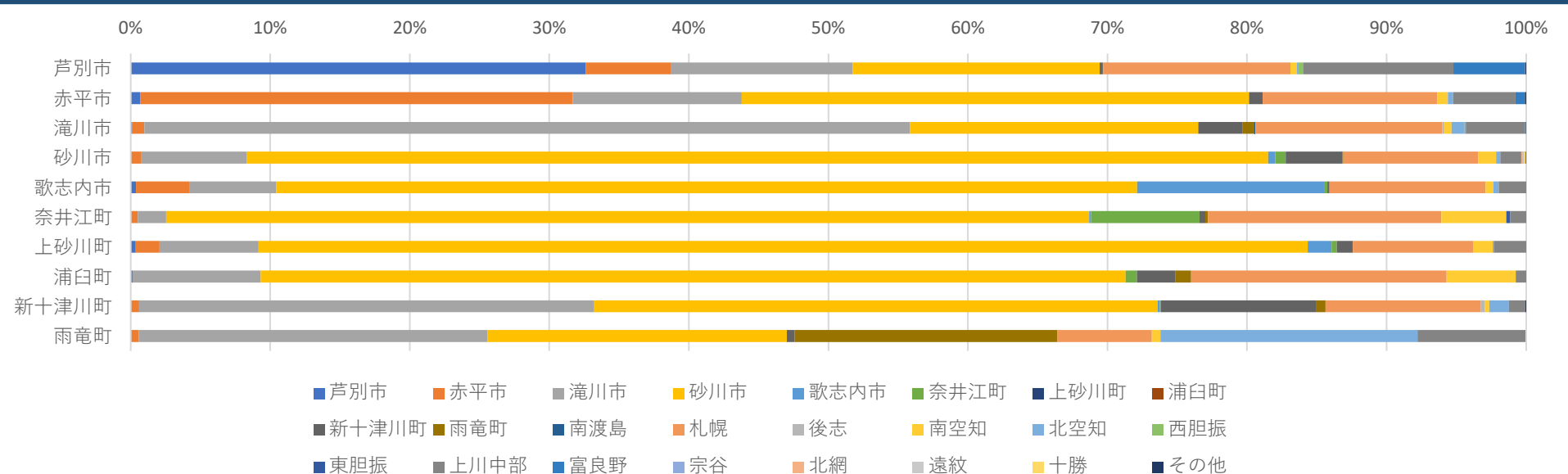


市区町村名	負担者市町村名(居住する市町村名)																									総計(人)						
	芦別市	赤平市	滝川市	砂川市	歌志内市	奈井江町	上砂川町	浦臼町	新十津川町	雨竜町	南渡島	南檜山	北渡島檜山	札幌	後志	南空知	北空知	西胆振	東胆振	日高	上川中部	上川北部	富良野	留萌	宗谷	北網	遠紋	十勝	釧路	根室	その他	
芦別市	92.88%	4.53%	0.48%	0.10%	0.11%				0.03%	0.02%				0.20%		0.04%	0.13%	0.00%	0.01%		0.10%	0.01%	0.14%			0.02%	0.05%	0.01%			1.14%	32,557
赤平市	6.65%	83.31%	1.78%	0.44%	3.05%	0.08%	0.14%		0.23%	0.00%	0.11%		0.03%	0.54%	0.03%	0.37%	0.26%	0.07%	0.01%	0.03%	0.41%	0.18%	0.43%	0.13%	0.10%	0.04%	0.02%	0.22%		0.09%	1.26%	23,384
滝川市	3.63%	4.54%	63.05%	5.47%	0.82%	0.70%	0.75%	1.05%	8.73%	3.00%	0.01%	0.00%	0.00%	0.55%	0.00%	0.27%	2.72%	0.01%	0.02%	0.00%	0.08%	0.01%	0.04%	0.29%	0.02%	0.01%	0.00%	0.03%	0.00%	0.01%	4.19%	158,545
砂川市	3.24%	4.04%	10.95%	45.91%	4.80%	6.58%	5.59%	2.28%	4.87%	0.92%	0.01%	0.00%		0.43%	0.01%	4.84%	1.87%	0.02%	0.01%	0.00%	0.05%	0.03%	0.08%	0.15%	0.01%	0.03%	0.01%	0.01%	0.00%		3.27%	86,404
歌志内市		1.94%	0.38%	1.70%	92.13%	0.03%	1.54%		0.32%					0.27%		0.24%			0.03%				0.75%								0.67%	3,709
奈井江町	0.01%	0.20%	0.35%	2.71%	0.24%	84.73%	0.42%	5.62%	0.16%	0.12%				0.48%		2.25%	0.09%		0.09%		0.09%				0.03%	0.06%					2.37%	11,265
上砂川町		1.47%	4.66%	5.91%	25.20%	1.13%	58.84%	0.39%	0.72%	0.02%				0.33%		0.27%	0.02%	0.17%			0.02%			0.18%							0.69%	6,655
浦臼町		0.47%	2.66%	1.01%		0.34%		83.96%	8.61%					0.81%		0.71%	0.40%				0.34%										0.71%	2,973
新十津川町	2.25%	0.76%	14.81%	10.83%	1.55%	1.22%	2.38%	4.71%	44.09%	1.40%	0.03%	0.12%		3.39%	0.08%	3.36%	1.80%	0.03%			0.96%	0.05%	0.66%	0.28%	0.05%	0.16%	0.26%	0.01%	0.32%	0.59%	3.83%	7,406
雨竜町			6.07%	0.59%	0.33%	1.80%		11.53%	1.40%	67.80%				0.33%		0.29%	8.46%		0.33%		0.20%			0.33%						0.56%	3,062	
総数(人)	40,508	31,904	111,719	50,084	11,444	16,592	10,248	7,485	21,747	7,760	55	14	7	1801	29	5267	3753	59	61	14	395	94	353	668	72	74	54	108	27	77	10,793	335,960
割合(%)	12.06%	9.50%	33.25%	14.91%	3.41%	4.94%	3.05%	2.23%	6.47%	2.31%	0.02%	0.00%	0.00%	0.54%	0.01%	1.57%	1.12%	0.02%	0.02%	0.00%	0.12%	0.03%	0.11%	0.20%	0.02%	0.02%	0.02%	0.03%	0.01%	0.02%	3.21%	100.00%

※網掛け（緑色）：自圏域内の移動

※令和4年度北海道国民健康保険・退職国保、後期高齢者医療制度レセプトデータ

# 03入院患者の受療動向（流出）



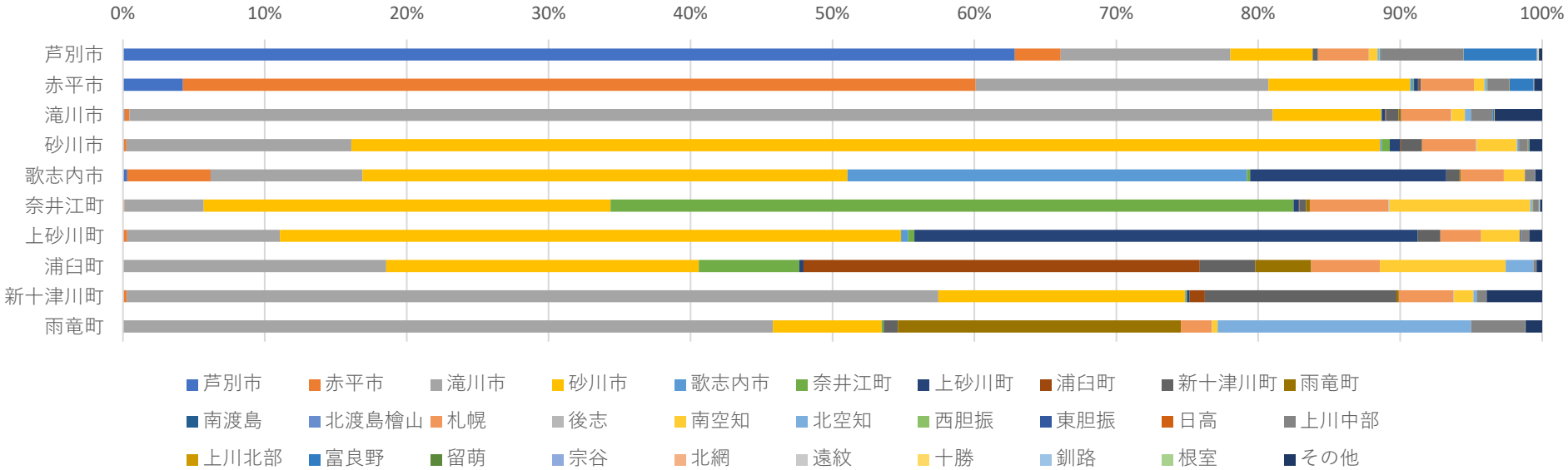
市区町村名	医療機関市町村名（受診した医療機関の所在地）																							総計（人）		
	芦別市	赤平市	滝川市	砂川市	歌志内市	奈井江町	上砂川町	浦白町	新十津川町	雨竜町	南渡島	札幌	後志	南空知	北空知	西胆振	東胆振	上川中部	富良野	宗谷	北網	遠紋	十勝		その他	
芦別市	32.62%	6.12%	12.98%	17.70%					0.23%	0.02%		13.42%		0.47%	0.11%	0.32%		10.78%	5.15%	0.01%				0.06%	8,705	
赤平市	0.68%	31.00%	12.11%	36.35%					0.98%			12.51%		0.77%	0.38%			4.47%	0.66%						0.09%	6,509
滝川市	0.11%	0.88%	54.85%	20.65%	0.04%				3.17%	0.87%	0.04%	13.39%	0.15%	0.53%	0.95%	0.05%	0.03%	4.26%	0.01%		0.02%				0.03%	25,655
砂川市		0.78%	7.53%	73.20%	0.51%	0.76%			4.06%	0.06%		9.65%		1.29%	0.31%			1.49%			0.15%	0.09%	0.09%	0.03%	11,283	
歌志内市	0.38%	3.82%	6.23%	61.69%	13.45%	0.19%			0.15%			11.18%		0.57%	0.38%			1.96%								2,647
奈井江町		0.52%	2.03%	66.13%	0.14%	7.78%			0.41%	0.19%		16.73%		4.64%	0.03%		0.27%	1.14%								3,688
上砂川町	0.36%	1.72%	7.09%	75.18%	1.72%	0.36%			1.15%			8.63%		1.40%	0.07%			2.33%								2,792
浦白町	0.13%		9.19%	61.97%		0.80%			2.75%	1.14%		18.31%		4.96%				0.74%								1,491
新十津川町		0.61%	32.61%	40.37%	0.18%	0.07%			11.09%	0.70%		11.13%	0.26%	0.35%	1.40%			1.16%							0.07%	4,563
雨竜町		0.57%	25.01%	21.43%					0.57%	18.84%		6.75%		0.62%	18.42%			7.73%					0.05%			1,927
総数（人）	2,934	3,071	19,385	26,814	483	403			1,963	650	9	8,570	51	700	42	42	17	2,861	494	1	21	10	11	25	69,260	
割合(%)	4.24%	4.43%	27.99%	38.71%	0.70%	0.58%			2.83%	0.94%	0.01%	12.37%	0.07%	1.01%	0.06%	0.06%	0.02%	4.13%	0.71%	0.00%	0.03%	0.01%	0.02%	0.04%	100.00%	

※網掛け（緑色）：自圏域内の移動

※令和4年度北海道国民健康保険・退職国保、後期高齢者医療制度レセプトデータ



# 04外来患者の受療動向（流出）

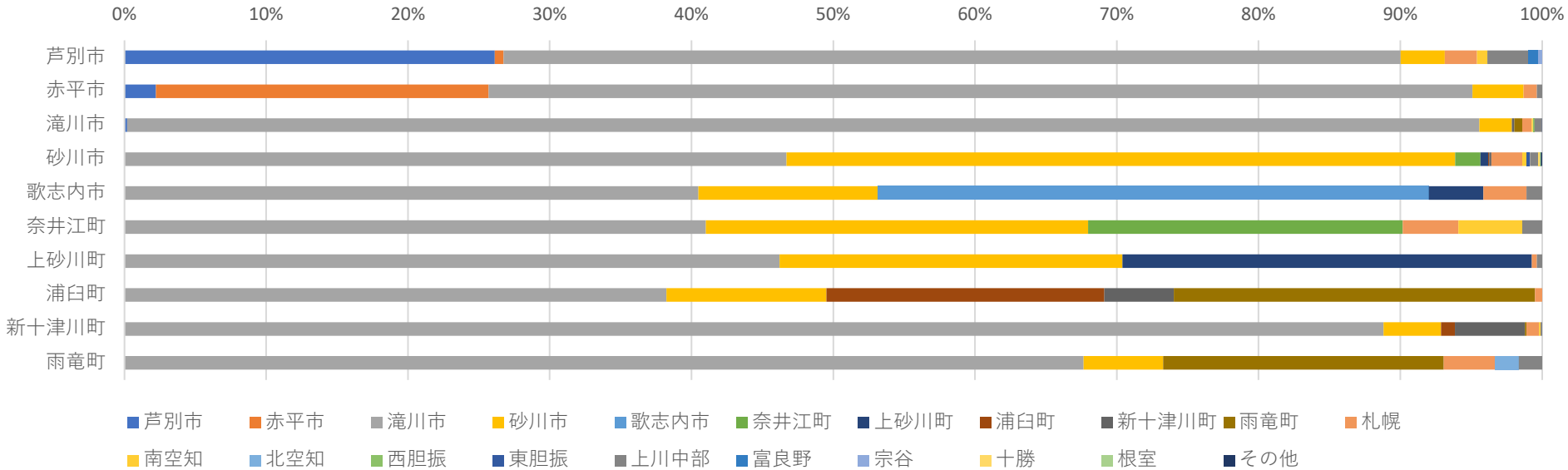


市区町村名	医療機関市区町村名（受診した医療機関の所在地）																											総計（人）			
	芦別市	赤平市	滝川市	砂川市	歌志内市	奈井江町	上砂川町	浦白町	新十津川町	雨竜町	南渡島	北渡島檜山	札幌	後志	南空知	北空知	西胆振	東胆振	日高	上川中部	上川北部	富良野	留萌	宗谷	北網	遠紋	十勝		釧路	根室	その他
芦別市	62.85%	3.23%	11.95%	5.82%		0.00%			0.35%		0.00%		3.58%	0.02%	0.60%	0.13%	0.05%	0.05%		5.83%	0.00%	5.18%		0.04%	0.01%	0.01%	0.04%	0.02%	0.02%	0.21%	48,110
赤平市	4.23%	55.85%	20.63%	10.00%	0.21%	0.06%	0.28%	0.04%	0.16%				3.73%	0.01%	0.73%	0.14%	0.06%	0.03%		1.53%	0.03%	1.69%				0.00%	0.03%			0.55%	34,880
滝川市	0.13%	0.34%	80.57%	7.62%	0.01%	0.03%	0.25%	0.06%	0.88%	0.15%	0.01%	0.01%	3.53%	0.02%	0.95%	0.41%	0.02%	0.03%	0.01%	1.47%	0.01%	0.10%	0.02%		0.01%		0.02%			3.33%	124,067
砂川市	0.06%	0.19%	15.85%	72.49%	0.12%	0.56%	0.72%	0.05%	1.47%	0.03%	0.01%		3.82%	0.06%	2.81%	0.09%	0.02%	0.04%		0.63%	0.00%	0.04%	0.01%	0.01%	0.00%	0.00%	0.03%	0.00%	0.01%	0.89%	54,715
歌志内市	0.30%	5.87%	10.71%	34.17%	28.15%	0.22%	13.81%		0.95%	0.08%			3.04%		1.47%					0.72%				0.02%						0.48%	12,139
奈井江町		0.10%	5.61%	28.66%	0.01%	48.12%	0.38%	0.05%	0.45%	0.28%			5.53%	0.08%	9.92%	0.12%	0.07%		0.01%	0.37%		0.07%					0.06%			0.14%	19,837
上砂川町		0.30%	10.77%	43.76%	0.52%	0.43%	35.48%		1.59%				2.87%		2.71%			0.09%		0.60%										0.89%	11,038
浦白町			18.55%	22.04%		7.08%	0.29%	27.92%	3.90%	3.95%			4.83%		8.87%	1.95%				0.23%										0.38%	8,939
新十津川町	0.05%	0.22%	57.20%	17.39%	0.05%	0.07%	0.20%	1.06%	13.50%	0.18%			3.86%	0.02%	1.37%	0.24%	0.01%	0.03%		0.65%		0.00%		0.01%			0.01%			3.89%	24,188
雨竜町	0.06%	0.01%	45.73%	7.67%		0.13%	0.01%		1.00%	19.94%			2.18%	0.01%	0.39%	17.86%				3.82%		0.01%					0.02%			1.15%	10,409
総数（人）	31,957	22,375	145,436	77,045	3,636	10,651	6,544	2,885	6,221	2,741	12	10	12,873	91	6,875	166	89	116	18	6,308	31	3,242	32	29	23	8	79	11	15	6,194	348,322
割合（%）	9.17%	6.42%	41.75%	22.12%	1.04%	3.06%	1.88%	0.83%	1.79%	0.79%	0.00%	0.00%	3.70%	0.03%	1.97%	0.05%	0.03%	0.03%	0.01%	1.81%	0.01%	0.93%	0.01%	0.01%	0.01%	0.00%	0.02%	0.00%	0.00%	1.78%	100.00%

※網掛け（緑色）：自圏域内の移動

※令和4年度北海道国民健康保険・退職国保、後期高齢者医療制度レセプトデータ

# 05がん全体（外来患者）の受療動向（流出）

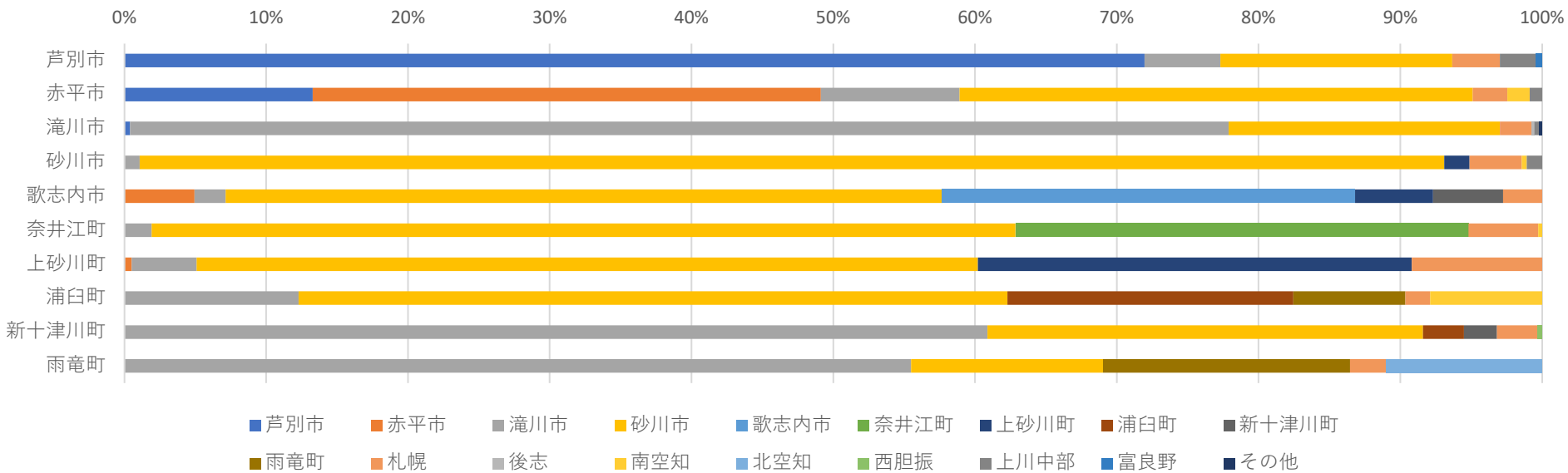


市区町村名	医療機関市町村名（受診した医療機関の所在地）																				総計（人）	
	芦別市	赤平市	滝川市	砂川市	歌志内市	奈井江町	上砂川町	浦臼町	新十津川町	雨竜町	札幌	南空知	北空知	西胆振	東胆振	上川中部	富良野	宗谷	十勝	根室		その他
芦別市	26.13%	0.61%	63.28%	3.12%							2.26%	0.73%				2.88%	0.73%	0.24%				1,634
赤平市	2.23%	23.47%	69.39%	3.62%							0.93%					0.37%						1,078
滝川市	0.18%		95.39%	2.29%					0.18%	0.55%	0.66%	0.09%		0.11%		0.52%					0.02%	5,426
砂川市			46.70%	47.17%		1.78%	0.54%	0.08%	0.16%		2.17%	0.31%			0.23%	0.62%			0.08%	0.08%	0.08%	1,289
歌志内市			40.50%	12.67%	38.84%		3.86%				3.03%					1.10%						363
奈井江町			41.01%	26.97%		22.19%					3.93%	4.49%				1.40%						356
上砂川町			46.21%	24.19%			28.88%				0.36%					0.36%						277
浦臼町			38.24%	11.27%				19.61%	4.90%	25.49%	0.49%											204
新十津川町			88.82%	4.06%				0.99%	4.93%	0.11%	0.88%	0.11%				0.11%						912
雨竜町			67.66%	5.61%						19.80%	3.63%		1.65%			1.65%						303
総数（人）	461	263	9,074	1,108	141	102	101	50	67	143	157	38	8	6	3	103	12	4	1	1	2	11,842
割合（%）	3.89%	2.22%	76.63%	9.36%	1.19%	0.86%	0.85%	0.42%	0.57%	1.21%	1.33%	0.32%	0.07%	0.05%	0.03%	0.87%	0.10%	0.03%	0.01%	0.01%	0.02%	100.00%

※網掛け（緑色）：自圏域内の移動

※令和4年度北海道国民健康保険・退職国保、後期高齢者医療制度レセプトデータ

# 06骨折（外来患者）の受療動向（流出）

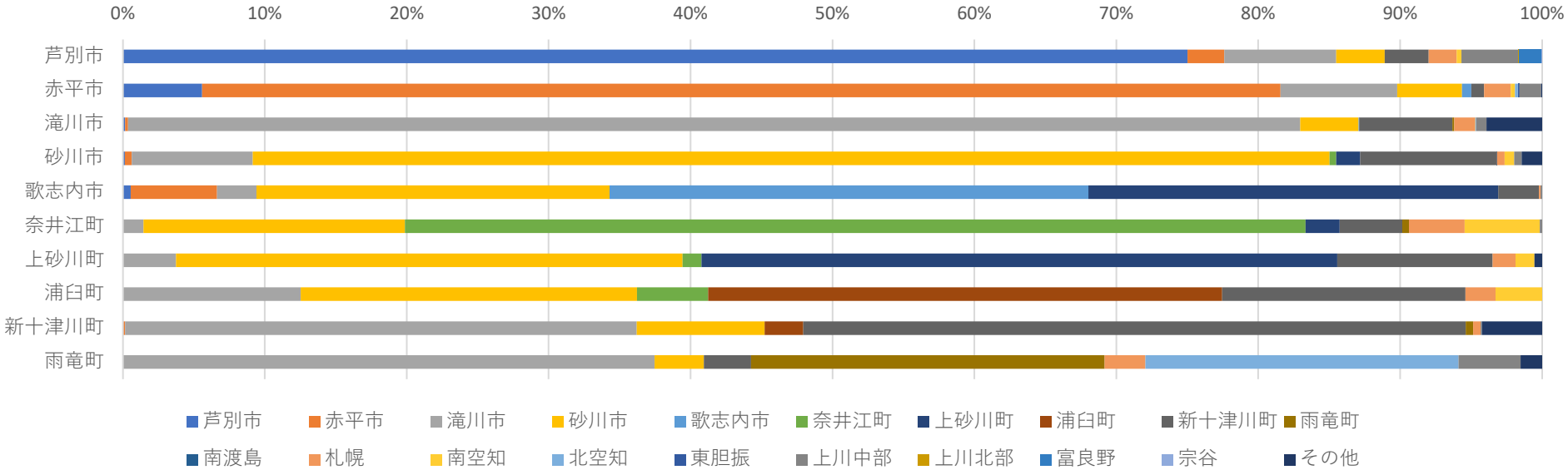


市区町村名	医療機関市町村名（受診した医療機関の所在地）																			総計（人）
	芦別市	赤平市	滝川市	砂川市	歌志内市	奈井江町	上砂川町	浦臼町	新十津川町	雨竜町	札幌	後志	南空知	北空知	西胆振	上川中部	富良野	その他		
芦別市	71.95%		5.35%	16.35%							3.37%					2.58%	0.40%		1,009	
赤平市	13.29%	35.84%	9.79%	36.19%							2.45%		1.57%			0.87%			572	
滝川市	0.39%		77.50%	19.13%							2.25%	0.20%				0.34%		0.20%	2,044	
砂川市			1.07%	92.02%			1.79%				3.69%		0.36%			1.07%			840	
歌志内市		4.95%	2.20%	50.55%	29.12%		5.49%		4.95%		2.75%								182	
奈井江町			1.91%	60.93%		31.97%					4.92%		0.27%						366	
上砂川町		0.51%	4.59%	55.10%			30.61%				9.18%								196	
浦臼町			12.28%	50.00%				20.18%		7.89%	1.75%		7.89%						114	
新十津川町			60.87%	30.72%				2.90%	2.32%		2.90%				0.29%				345	
雨竜町			55.48%	13.55%						17.42%	2.58%			10.97%					155	
総数（人）	810	215	2,033	2,143	53	117	85	33	17	36	182	4	22	1	1	47	4	4	5,823	
割合（%）	13.91%	3.69%	34.91%	36.80%	0.91%	2.01%	1.46%	0.57%	0.29%	0.62%	3.13%	0.07%	0.38%	0.02%	0.02%	0.81%	0.07%	0.07%	100.00%	

※網掛け（緑色）：自圏域内の移動

※令和4年度北海道国民健康保険・退職国保、後期高齢者医療制度レセプトデータ

# 07心疾患（外来患者）の受療動向（流出）

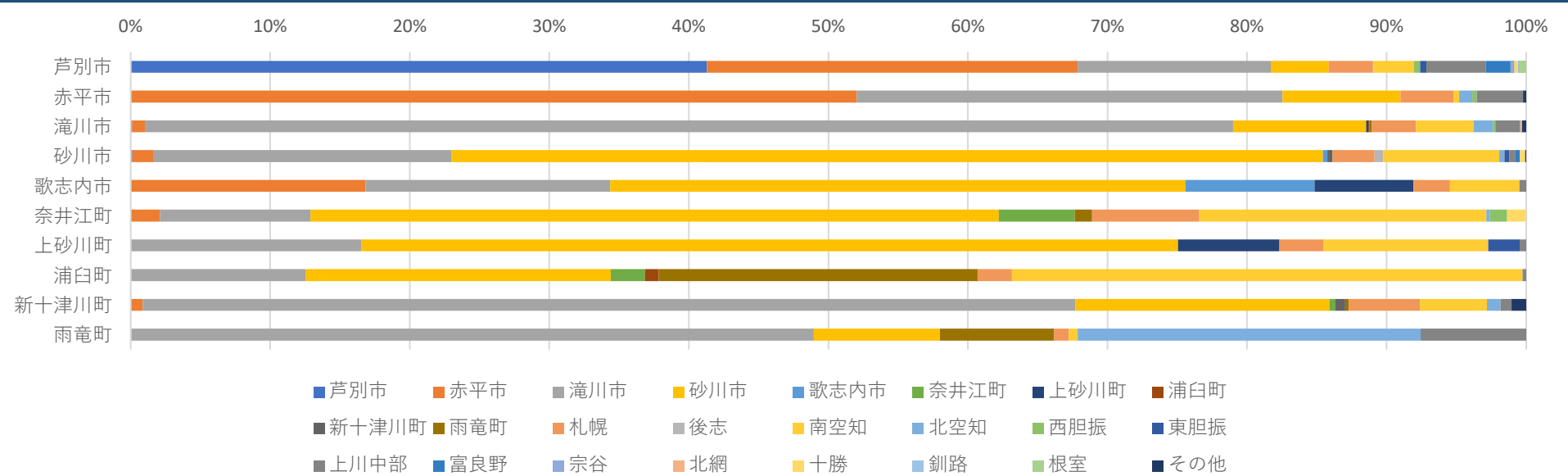


市区町村名	医療機関市区町村名（受診した医療機関の所在地）																				総計（人）
	芦別市	赤平市	滝川市	砂川市	歌志内市	奈井江町	上砂川町	浦臼町	新十津川町	雨竜町	南渡島	札幌	南空知	北空知	東胆振	上川中部	上川北部	富良野	宗谷	その他	
芦別市	75.01%	2.59%	7.88%	3.43%					3.08%			1.98%	0.35%			3.98%	0.06%	1.60%	0.03%		3,438
赤平市	5.59%	75.98%	8.23%	4.55%	0.66%				0.91%			1.88%	0.28%	0.22%	0.09%	1.54%				0.06%	3,185
滝川市	0.16%	0.20%	82.60%	4.11%	0.05%		0.01%		6.54%	0.13%		1.48%	0.01%	0.05%		0.74%				3.91%	7,617
砂川市	0.14%	0.48%	8.53%	75.87%		0.48%	1.69%		9.60%		0.03%	0.53%	0.68%			0.53%				1.44%	3,552
歌志内市	0.55%	6.08%	2.77%	24.89%	33.74%		28.87%		2.88%			0.11%				0.11%					904
奈井江町			1.44%	18.43%		63.46%	2.40%		4.41%	0.48%		3.93%	5.29%			0.16%					1,248
上砂川町			3.74%	35.70%		1.34%	44.79%		10.96%			1.60%	1.34%							0.53%	748
浦臼町			12.52%	23.70%		5.01%			36.22%	17.15%		2.12%	3.28%								519
新十津川町		0.16%	36.05%	9.02%					2.71%	46.69%	0.52%		0.52%			0.10%				4.23%	1,917
雨竜町			37.46%	3.47%					3.32%	24.92%		2.87%		22.05%		4.38%				1.51%	662
総数（人）	2,779	2,599	8,203	4,312	330	845	687	240	2,143	191	1	362	139	3	3	295	2	55	1	446	23,790
割合（%）	11.68%	10.92%	34.48%	18.13%	1.39%	3.55%	2.89%	1.01%	9.01%	0.80%	0.00%	1.52%	0.58%	0.01%	0.01%	1.24%	0.01%	0.23%	0.00%	1.87%	100.00%

※網掛け（緑色）：自圏域内の移動

※令和4年度北海道国民健康保険・退職国保、後期高齢者医療制度レセプトデータ

# 08精神疾患（外来患者）の受療動向（流出）

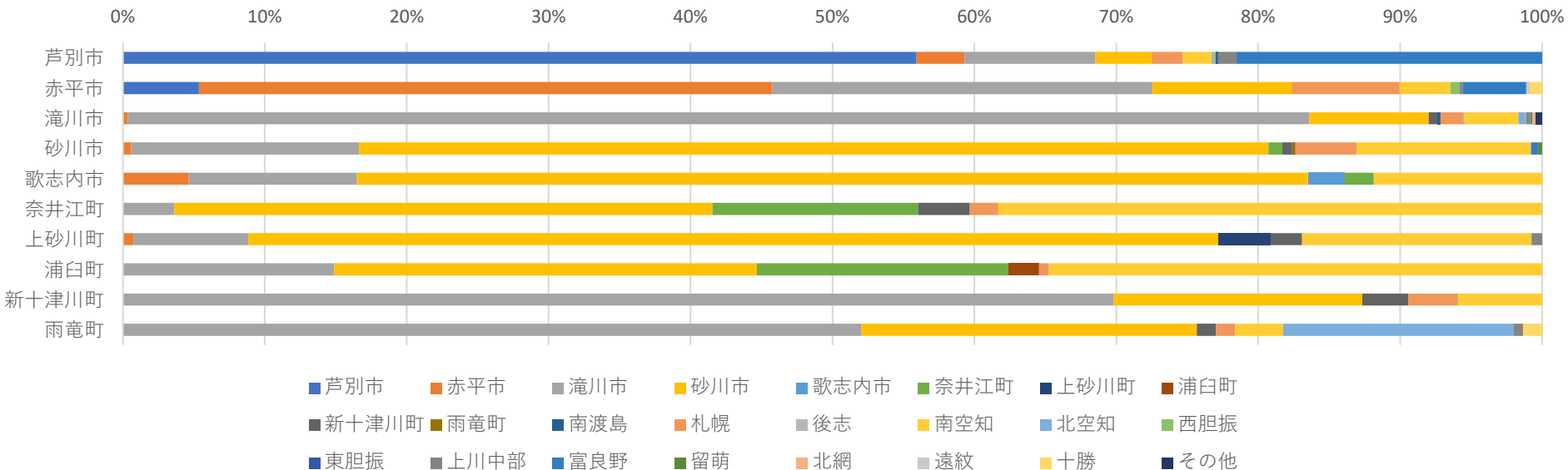


市区町村名	医療機関市町村名（受診した医療機関の所在地）																									
	芦別市	赤平市	滝川市	砂川市	歌志内市	奈井江町	上砂川町	浦白町	新十津川町	雨竜町	札幌	後志	南空知	北空知	西胆振	東胆振	上川中部	富良野	宗谷	北網	十勝	釧路	根室	その他	総計(人)	
芦別市	41.29%	26.56%	13.84%	4.15%							3.17%	0.04%	2.90%		0.45%	0.45%	4.24%	1.79%	0.27%		0.27%	0.13%	0.45%		2,240	
赤平市		52.03%	30.52%	8.44%							3.80%		0.42%	0.94%	0.31%		3.33%								0.21%	1,920
滝川市	0.10%	0.91%	77.98%	9.54%			0.15%	0.07%	0.03%	0.17%	3.16%		4.12%	1.40%	0.20%	0.02%	1.73%			0.12%	0.03%				0.28%	6,016
砂川市	0.11%	1.56%	21.33%	62.44%	0.33%				0.36%		3.01%	0.62%	8.33%	0.36%		0.36%	0.40%	0.36%			0.36%				0.07%	2,761
歌志内市		16.82%	17.54%	41.23%	9.24%		7.11%				2.61%		4.98%				0.47%									422
奈井江町		2.11%	10.78%	49.32%		5.45%				1.24%	7.68%		20.57%	0.25%	1.24%						1.36%					807
上砂川町			16.55%	58.50%			7.26%				3.17%		11.79%			2.27%	0.45%									441
浦白町			12.53%	21.87%		2.46%		0.98%		22.85%	2.46%		36.61%				0.25%									407
新十津川町		0.88%	66.81%	18.21%		0.44%			0.70%	0.26%	5.08%		4.82%	0.96%			0.79%								1.05%	1,142
雨竜町			48.95%	9.03%						8.19%	1.05%		0.63%	24.58%			7.56%									476
総数(人)	934	1,790	7,457	3,723	48	59	71	8	20	155	577	18	997	6	38	31	324	50	6	7	29	3	10	35	16,632	
割合(%)	5.62%	10.76%	44.84%	22.38%	0.29%	0.35%	0.43%	0.05%	0.12%	0.93%	3.47%	0.11%	5.99%	0.04%	0.23%	0.19%	1.95%	0.30%	0.04%	0.04%	0.17%	0.02%	0.06%	0.21%	100.00%	

※網掛け（緑色）：自圏域内の移動

※令和4年度北海道国民健康保険・退職国保、後期高齢者医療制度レセプトデータ

# 09糖尿病（外来患者）の受療動向（流出）

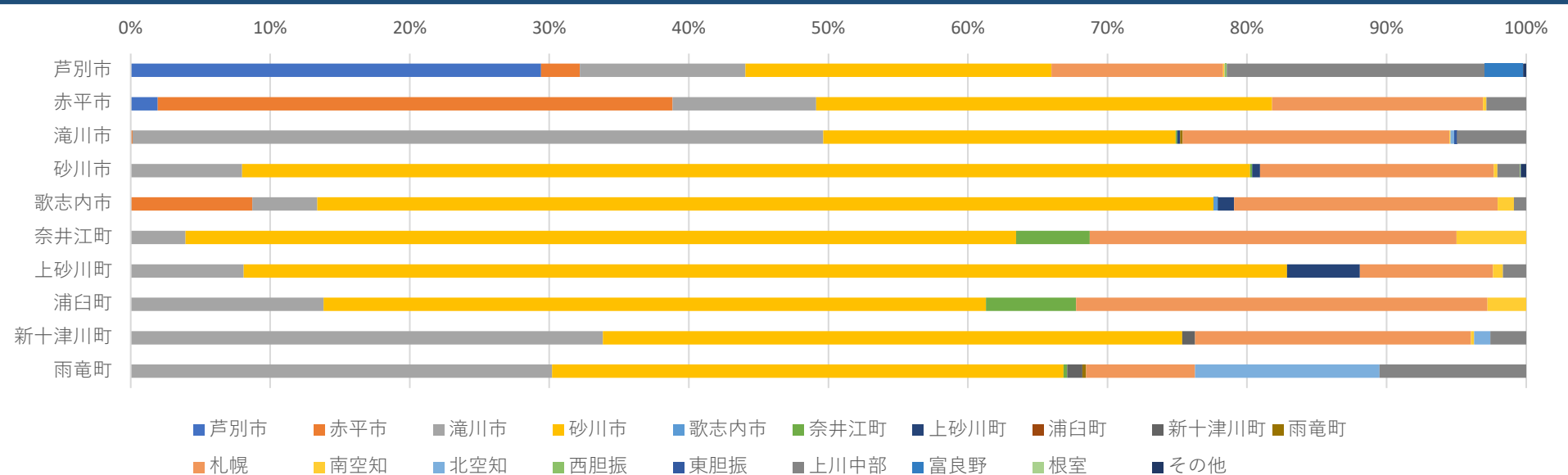


市区町村名	医療機関市町村名（受診した医療機関の所在地）																								
	芦別市	赤平市	滝川市	砂川市	歌志内市	奈井江町	上砂川町	浦白町	新十津川町	雨竜町	南渡島	札幌	後志	南空知	北空知	西胆振	東胆振	上川中部	富良野	留萌	北網	遠紋	十勝	その他	総計（人）
芦別市	55.93%	3.37%	9.22%	3.95%								2.20%		2.05%	0.15%	0.15%	0.15%	1.32%	21.52%						683
赤平市	5.36%	40.40%	26.79%	9.82%								7.59%		3.57%		0.67%		0.22%	4.46%			0.22%	0.89%		448
滝川市		0.35%	83.25%	8.41%					0.63%		0.21%	1.60%	0.07%	3.82%	0.49%	0.07%		0.28%	0.07%	0.07%	0.28%			0.42%	1,439
砂川市		0.59%	16.03%	64.11%		0.98%			0.69%	0.20%		4.33%		12.29%					0.49%	0.29%					1,017
歌志内市		4.64%	11.86%	67.01%	2.58%	2.06%								11.86%											194
奈井江町			3.63%	37.90%		14.52%			3.63%			2.02%		38.31%											248
上砂川町		0.74%	8.09%	68.38%			3.68%		2.21%					16.18%				0.74%							136
浦白町			14.89%	29.79%		17.73%		2.13%				0.71%		34.75%											141
新十津川町			69.81%	17.52%					3.23%			3.50%		5.93%											371
雨竜町			52.03%	23.65%					1.35%			1.35%		3.38%	16.22%			0.68%					1.35%		148
総数（人）	406	225	1,944	1,303	5	75	5	3	42	2	3	137	1	426	1	5	1	16	173	4	4	1	6	6	4,825
割合(%)	8.41%	4.66%	40.29%	27.01%	0.10%	1.55%	0.10%	0.06%	0.87%	0.04%	0.06%	2.84%	0.02%	8.83%	0.02%	0.10%	0.02%	0.33%	3.59%	0.08%	0.08%	0.02%	0.12%	0.12%	100.00%

※網掛け（緑色）：自圏域内の移動

※令和4年度北海道国民健康保険・退職国保、後期高齢者医療制度レセプトデータ

# 10脳血管障害（外来患者）の受療動向（流出）

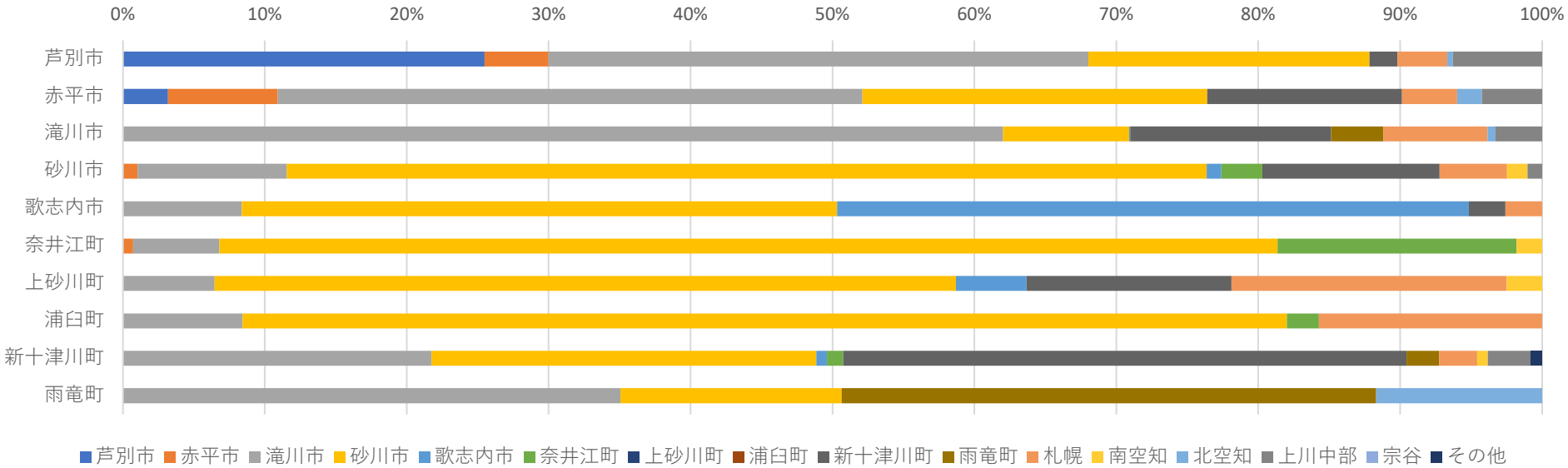


市区町村名	医療機関市区町村名（受診した医療機関の所在地）																			総計（人）
	芦別市	赤平市	滝川市	砂川市	歌志内市	奈井江町	上砂川町	浦臼町	新十津川町	雨竜町	札幌	南空知	北空知	西胆振	東胆振	上川中部	富良野	根室	その他	
芦別市	29.41%	2.77%	11.88%	21.93%							12.30%	0.10%	0.05%	0.10%		18.52%	2.72%		0.21%	1,911
赤平市	1.94%	36.90%	10.28%	32.67%							15.12%	0.24%				2.84%				1,653
滝川市	0.02%	0.12%	49.50%	25.24%		0.12%	0.20%			0.20%	19.11%	0.08%	0.26%		0.18%	4.97%				4,972
砂川市			7.98%	72.23%		0.17%	0.55%				16.74%	0.28%				1.61%		0.06%	0.39%	1,804
歌志内市		8.72%	4.65%	64.24%	0.29%		1.16%				18.90%	1.16%				0.87%				344
奈井江町			3.93%	59.52%		5.29%					26.28%	4.98%								662
上砂川町			8.10%	74.76%			5.24%				9.52%	0.71%				1.67%				420
浦臼町			13.82%	47.47%		6.45%					29.49%	2.76%								217
新十津川町			33.84%	41.51%					0.93%		19.77%	0.23%	1.16%			2.56%				860
雨竜町			30.19%	36.66%		0.27%			1.08%	0.27%	7.82%		13.21%			10.51%				371
総数（人）	595	699	3,511	5,042	1	59	46		12	11	2,279	63	2	2	9	748	52	1	11	13,214
割合（%）	4.50%	5.29%	26.57%	38.16%	0.01%	0.45%	0.35%		0.09%	0.08%	17.25%	0.48%	0.02%	0.02%	0.07%	5.66%	0.39%	0.01%	0.08%	100.00%

※網掛け（緑色）：自圏域内の移動

※令和4年度北海道国民健康保険・退職国保、後期高齢者医療制度レセプトデータ

# 11がん全体（入院患者）の受療動向（流出）



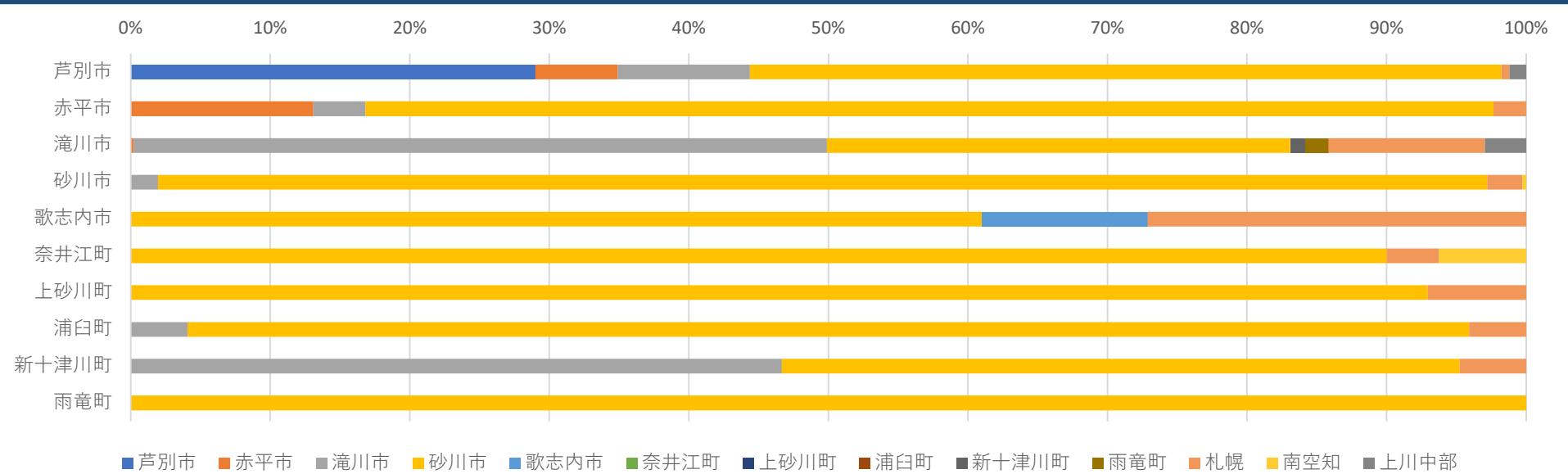
市区町村名	医療機関市区町村名（受診した医療機関の所在地）															
	芦別市	赤平市	滝川市	砂川市	歌志内市	奈井江町	上砂川町	浦臼町	新十津川町	雨竜町	札幌	南空知	北空知	上川中部	宗谷	その他
芦別市	25.44%	4.50%	37.96%	19.77%				1.96%		3.52%		0.39%	6.26%	0.00%		511
赤平市	3.17%	7.75%	41.20%	24.30%				13.73%		3.87%		1.76%	4.23%			284
滝川市			62.03%	8.87%	0.08%			14.15%	3.68%	7.35%		0.56%	3.28%			1,251
砂川市		1.03%	10.53%	64.81%	1.03%	2.89%		12.49%		4.75%	1.44%		1.03%			969
歌志内市			8.39%	41.94%	44.52%			2.58%		2.58%						155
奈井江町		0.72%	6.09%	74.55%		16.85%					1.79%					279
上砂川町			6.47%	52.24%	4.98%			14.43%		19.40%	2.49%					201
浦臼町			8.43%	73.60%		2.25%				15.73%						178
新十津川町			21.76%	27.10%	0.76%	1.15%		39.69%	2.29%	2.67%	0.76%		3.05%		0.76%	262
雨竜町			35.06%	15.58%					37.66%			11.69%				77
総数（人）	139	57	1,331	1,501	92	82		484	81	245	26	103	103	1	2	4,167
割合（%）	3.34%	1.37%	31.94%	36.02%	2.21%	1.97%		11.62%	1.94%	5.88%	0.62%	2.47%	2.47%	0.02%	0.05%	100.00%

※網掛け（緑色）：自圏域内の移動

※令和4年度北海道国民健康保険・退職国保、後期高齢者医療制度レセプトデータ



# 12骨折（入院患者）の受療動向（流出）

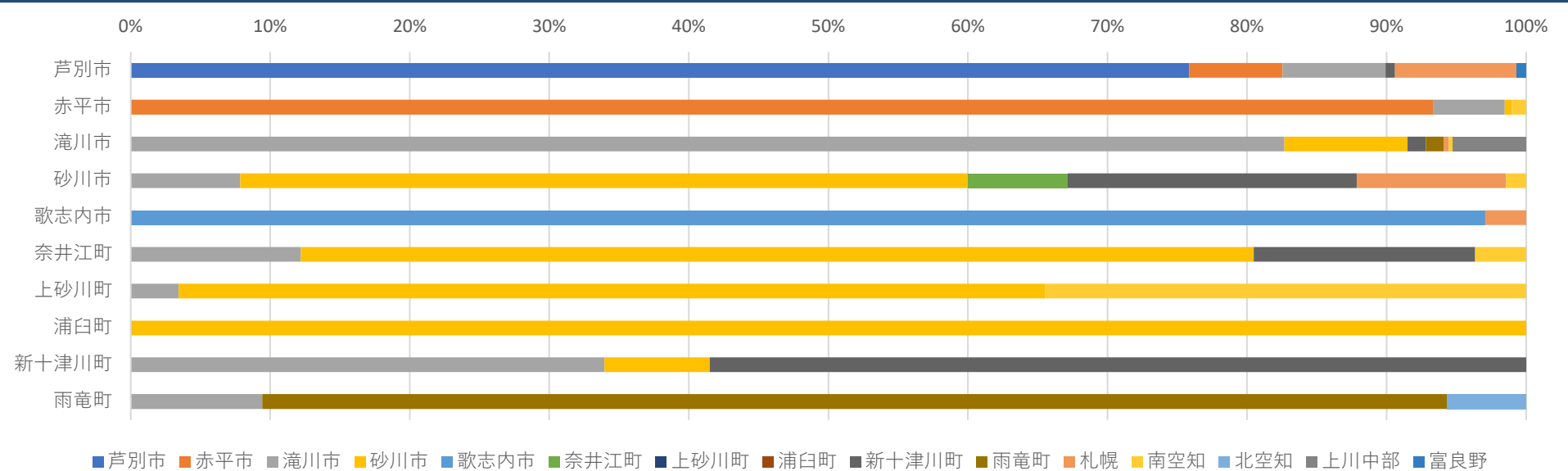


市区町村名	医療機関市町村名（受診した医療機関の所在地）													総計（人）
	芦別市	赤平市	滝川市	砂川市	歌志内市	奈井江町	上砂川町	浦臼町	新十津川町	雨竜町	札幌	南空知	上川中部	
芦別市	28.99%	5.92%	9.47%	53.85%							0.59%		1.18%	169
赤平市		13.08%	3.74%	80.84%							2.34%			214
滝川市		0.21%	49.68%	33.19%					1.06%	1.69%	11.21%		2.96%	473
砂川市			1.96%	95.25%							2.51%	0.28%		358
歌志内市				61.02%	11.86%						27.12%			59
奈井江町				90.00%							3.75%	6.25%		80
上砂川町				92.96%							7.04%			71
浦臼町			4.08%	91.84%							4.08%			49
新十津川町			46.67%	48.57%							4.76%			105
雨竜町				100.00%										12
総数（人）	49	39	317	1,044	7				5	8	99	6	16	1,590
割合(%)	3.08%	2.45%	19.94%	65.66%	0.44%				0.31%	0.50%	6.23%	0.38%	1.01%	100.00%

※網掛け（緑色）：自圏域内の移動

※令和4年度北海道国民健康保険・退職国保、後期高齢者医療制度レセプトデータ

# 13心疾患（入院患者）の受療動向（流出）

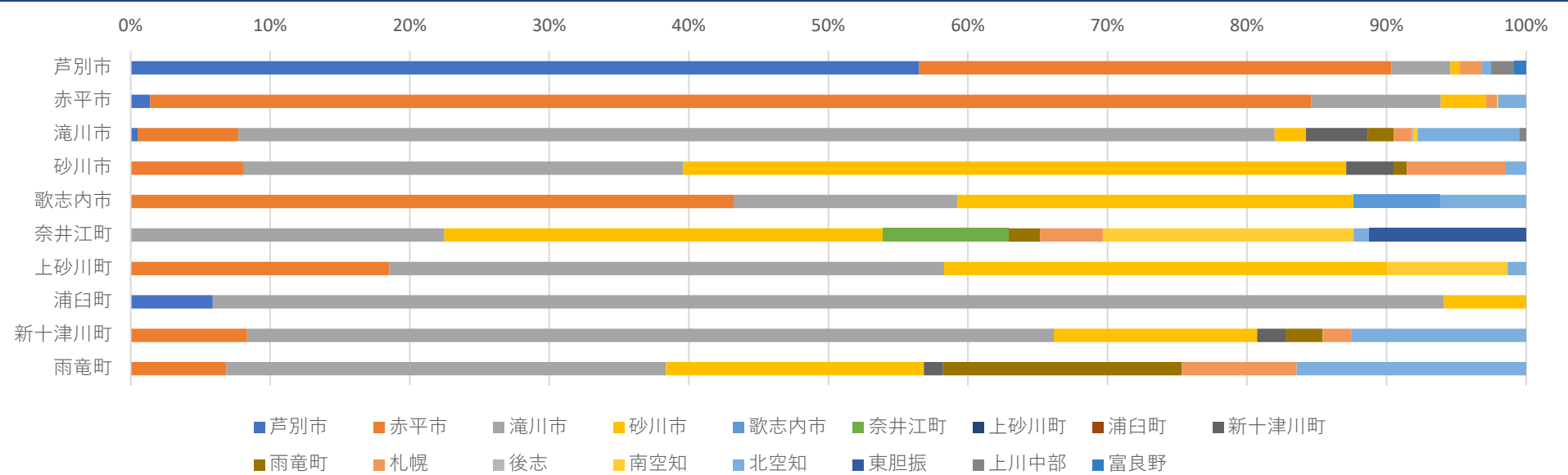


市区町村名	医療機関市町村名（受診した医療機関の所在地）															
	芦別市	赤平市	滝川市	砂川市	歌志内市	奈井江町	上砂川町	浦臼町	新十津川町	雨竜町	札幌	南空知	北空知	上川中部	富良野	総計（人）
芦別市	75.84%	6.71%	7.38%						0.67%		8.72%				0.67%	149
赤平市		93.33%	5.13%	0.51%								1.03%				195
滝川市			82.68%	8.82%					1.31%	1.31%	0.33%	0.33%		5.23%		306
砂川市			7.86%	52.14%		7.14%			20.71%		10.71%	1.43%				140
歌志内市					97.06%						2.94%					34
奈井江町			12.20%	68.29%					15.85%			3.66%				82
上砂川町			3.45%	62.07%								34.48%				29
浦臼町				100.00%												11
新十津川町			33.96%	7.55%					58.49%							53
雨竜町			9.43%							84.91%			5.66%			53
総数（人）	113	192	319	190	33	10			78	49	30	18	16	16	1	1,052
割合（%）	10.74%	18.25%	30.32%	18.06%	3.14%	0.95%			7.41%	4.66%	2.85%	1.71%	1.52%	1.52%	0.10%	100.00%

※網掛け（緑色）：自圏域内の移動

※令和4年度北海道国民健康保険・退職国保、後期高齢者医療制度レセプトデータ

# 14精神疾患（入院患者）の受療動向（流出）

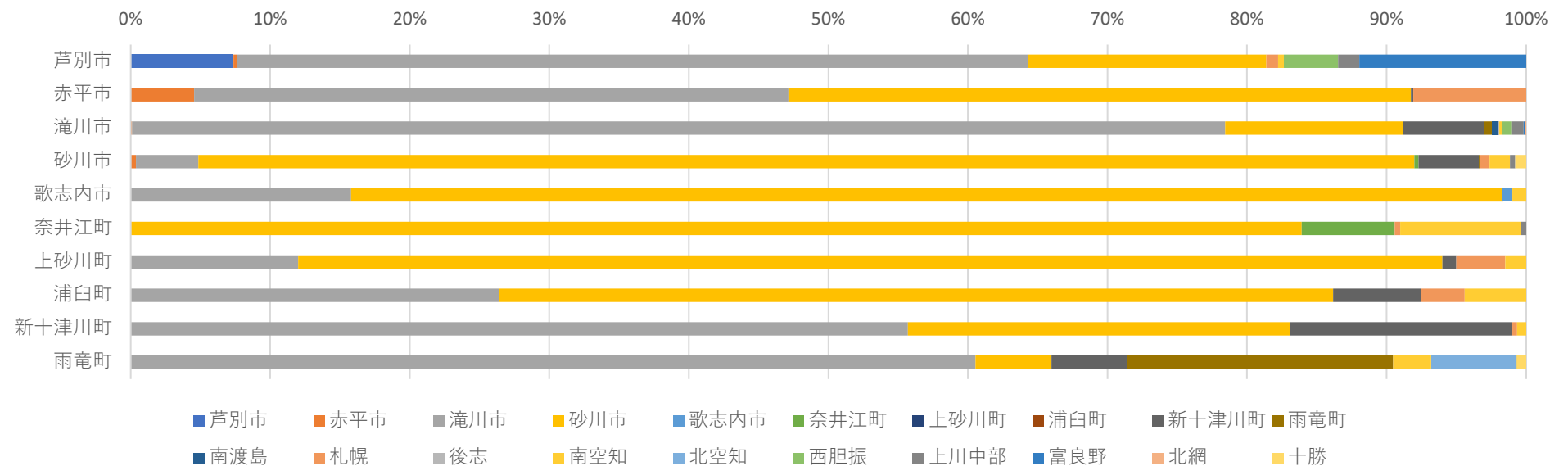


市区町村名	医療機関市区町村名（受診した医療機関の所在地）																	総計（人）
	芦別市	赤平市	滝川市	砂川市	歌志内市	奈井江町	上砂川町	浦臼町	新十津川町	雨竜町	札幌	後志	南空知	北空知	東胆振	上川中部	富良野	
芦別市	56.50%	33.83%	4.25%	0.67%							1.58%			0.67%	1.67%	0.83%	1,200	
赤平市	1.40%	83.18%	9.31%	3.20%							0.80%		0.10%	2.00%			999	
滝川市	0.49%	7.24%	74.25%	2.23%					4.46%	1.85%	1.25%	0.11%	0.33%	7.29%	0.49%		1,837	
砂川市		8.05%	31.56%	47.50%					3.38%	0.97%	7.09%			1.45%			621	
歌志内市		43.21%	16.05%	28.40%	6.17%									6.17%			162	
奈井江町			22.47%	31.46%		8.99%				2.25%	4.49%		17.98%	1.12%	11.24%		89	
上砂川町		18.54%	39.74%	31.79%									8.61%	1.32%			151	
浦臼町	5.88%		88.24%	5.88%													34	
新十津川町		8.33%	57.81%	14.58%					2.08%	2.60%	2.08%			12.50%			192	
雨竜町		6.85%	31.51%	18.49%					1.37%	17.12%	8.22%			16.44%			146	
総数（人）	703	1,544	1,997	555	10	8			109	72	114	2	36	10	10	29	10	5,431
割合（%）	12.94%	28.43%	36.77%	10.22%	0.18%	0.15%			2.01%	1.33%	2.10%	0.04%	0.66%	0.18%	0.18%	0.53%	0.18%	100.00%

※網掛け（緑色）：自圏域内の移動

※令和4年度北海道国民健康保険・退職国保、後期高齢者医療制度レセプトデータ

# 15糖尿病（入院患者）の受療動向（流出）

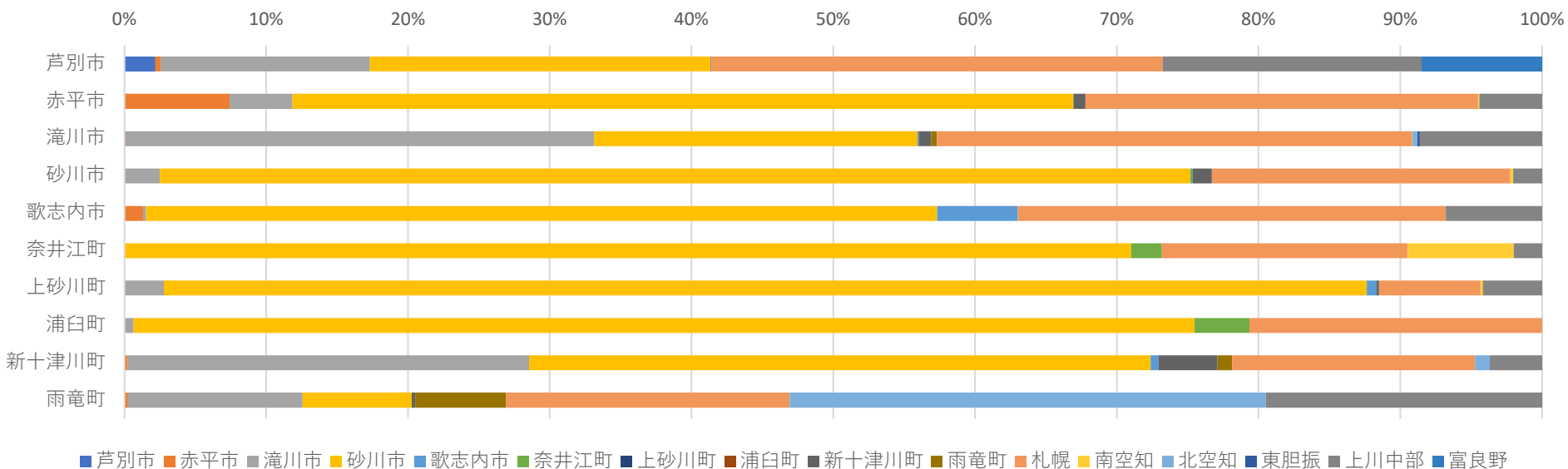


市区町村名	医療機関市町村名（受診した医療機関の所在地）																				総計（人）
	芦別市	赤平市	滝川市	砂川市	歌志内市	奈井江町	上砂川町	浦臼町	新十津川町	雨竜町	南渡島	札幌	後志	南空知	北空知	西胆振	上川中部	富良野	北網	十勝	
芦別市	7.36%	0.28%	56.67%	17.08%								0.83%		0.42%		3.89%	1.53%	11.94%			720
赤平市		4.55%	42.59%	44.61%				0.17%				8.08%									594
滝川市		0.09%	78.34%	12.73%				5.82%	0.60%	0.41%	0.05%	0.05%	0.23%		0.64%	0.87%	0.14%	0.05%			2,184
砂川市		0.39%	4.47%	87.13%		0.31%		4.31%	0.08%			0.69%		1.46%			0.39%			0.77%	1,298
歌志内市			15.79%	82.57%	0.66%									0.99%							304
奈井江町				83.92%		6.67%						0.39%		8.63%			0.39%				255
上砂川町			12.00%	82.00%				1.00%				3.50%		1.50%							200
浦臼町			26.42%	59.75%				6.29%				3.14%		4.40%							159
新十津川町			55.70%	27.36%				15.96%				0.33%		0.65%							307
雨竜町			60.54%	5.44%				5.44%	19.05%					2.72%	6.12%					0.68%	147
総数（人）	53	36	2,804	2,613	2	21		253	42	9	78	1	68	42	42	36	89	1	11		6,168
割合（%）	0.86%	0.58%	45.46%	42.36%	0.03%	0.34%		4.10%	0.68%	0.15%	1.26%	0.02%	1.10%	0.68%	0.68%	0.58%	1.44%	0.02%	0.18%		100.00%

※網掛け（緑色）：自圏域内の移動

※令和4年度北海道国民健康保険・退職国保、後期高齢者医療制度レセプトデータ

# 16脳血管障害（入院患者）の受療動向（流出）



市区町村名	医療機関市区町村名（受診した医療機関の所在地）																
	芦別市	赤平市	滝川市	砂川市	歌志内市	奈井江町	上砂川町	浦臼町	新十津川町	雨竜町	札幌	南空知	北空知	東胆振	上川中部	富良野	総計（人）
芦別市	2.17%	0.38%	14.76%	24.03%					0.06%		31.82%				18.27%	8.50%	1,565
赤平市		7.43%	4.42%	55.09%					0.83%		27.71%	0.08%			4.42%		1,198
滝川市		0.08%	33.06%	22.81%	0.08%				0.89%	0.40%	33.54%	0.02%	0.34%	0.14%	8.65%		5,051
砂川市			2.50%	72.69%	0.05%	0.10%			1.35%		21.05%	0.21%			2.03%		1,919
歌志内市		1.31%	0.22%	55.80%	5.69%						30.20%				6.78%		457
奈井江町				71.02%		2.15%					17.36%	7.46%			2.01%		697
上砂川町			2.79%	84.84%	0.70%				0.17%		7.14%	0.17%			4.18%		574
浦臼町			0.65%	74.84%		3.87%					20.65%						155
新十津川町		0.23%	28.31%	43.84%	0.58%				4.14%	1.04%	17.15%		1.04%		3.68%		869
雨竜町		0.26%	12.31%	7.69%					0.26%	6.41%	20.00%		33.59%		19.49%		390
総数（人）	34	108	2,314	5,347	40	23			120	54	3,487	59	7	7	992	133	12,875
割合(%)	0.26%	0.84%	17.97%	41.53%	0.31%	0.18%			0.93%	0.42%	27.08%	0.46%	0.05%	0.05%	7.70%	1.03%	100.00%

※網掛け（緑色）：自圏域内の移動

※令和4年度北海道国民健康保険・退職国保、後期高齢者医療制度レセプトデータ