

0112上川中部（令和4年度）

二次医療圏ごとの受療動向について（利用説明）①

（1）提供物について

受療動向に関する16項目、入院・外来診療全体を対象とした令和4年度の流入・流出状況（01～04）、がん全体、骨折、心疾患、精神疾患、糖尿病、脳血管障害の疾患を対象とした令和4年度の入院・外来診療における流出状況（05～16）を示す資料を作成した。対象は北海道医療計画に記載された21の医療圏および179の市区町村とした。

（2）使用データ等について

ア 年度

令和4年度の診療分（令和4年4月診療分から令和5年3月診療分）

イ 分析に使用したレセプトデータ

医科保険請求分のうち国民健康保険（以下国保）、退職国保、後期高齢者医療制度（以下後期）のレセプトのみ使用

ウ 除外データについて

① 医科保険請求以外の医療データ

生活保護等の公費単独のデータ、自賠責保険や労災保険等の医科保険請求以外の医療データは含んでいない

② 被用者保険レセプトについて

被用者保険レセプトを分析データから除外しているが、これは、必ずしも保険者と患者の居住する地域が紐づかないこと、レセプトデータは DPC データと異なり、患者所在地の郵便番号情報がなく、患者の受療動向の集計には適さないためである。

エ 留意事項

上記、イ、ウを踏まえ、集計結果を見る上では、地域により公費の割合が異なること、国民健康保険の加入者は一般的に高齢者に偏っており、必ずしも医療需要全体を表していない可能性があることに留意する必要がある。

二次医療圏ごとの受療動向について（利用説明）②

（3）受療行動のグラフ・表の見方について

①流入に関する項目について

本データでは流入の定義を「**当該二次医療圏・市区町村（以下、当該地域）に居住しない住民が当該地域に所在する医療機関を受診すること**」とした。当該データにおいて市区町村の列は患者が受診した医療機関の所在地、市区町村・二次医療圏の行は当該地域に所在する医療機関を受診した患者の居住地である。「その他」の列には居住する市区町村が特定できない国民健康保険組合に加入している患者や北海道外に居住する患者が割り振られる。

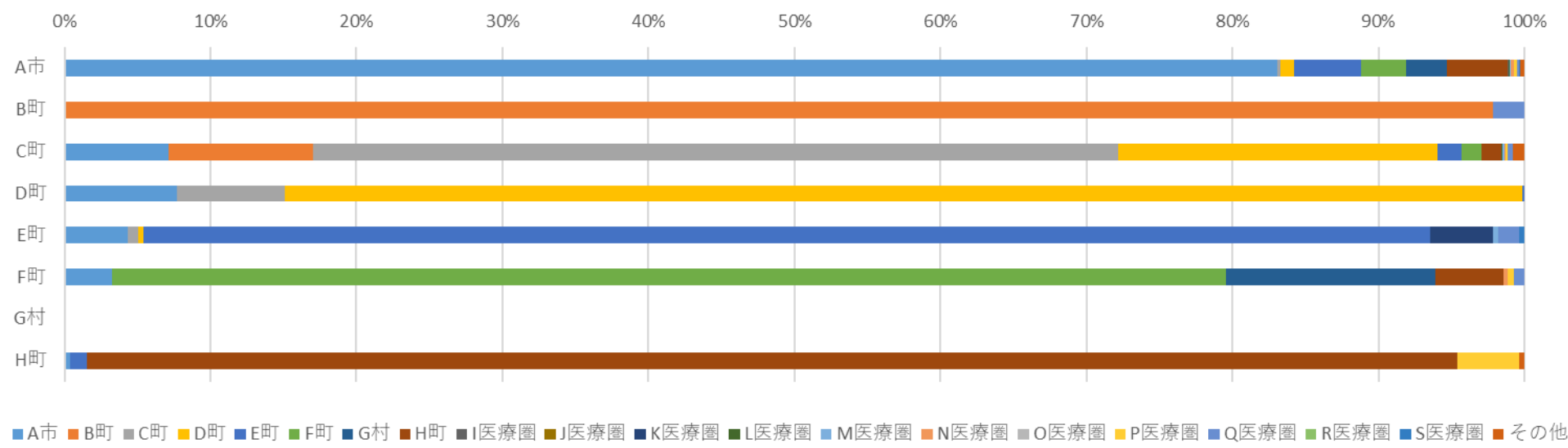
流入の表に記載された割合（%）は自圏域の市区町村に所在する医療機関の受診総数に対して、当該地区の住民がどれだけ占めるかを示すものである。

②流出に関する項目について

本データでは流出の定義を「**当該二次医療圏・市区町村（以下、当該地域）に居住する住民が当該地域外に所在する医療機関を受診すること**」とした。当該データにおいて市区町村の列は患者の居住地であり、市区町村・二次医療圏の行は受診した医療機関の所在地である。「その他」の列には当該地域に居住する患者が北海道外に所在する医療機関を受診した件数を示している。表において緑の網掛けは当該地域内での移動であり、当該地域においてどれだけ医療が提供されているか、当該地域内で医療を担っている市区町村はどこかを示すものである。

流出の表に記載された割合（%）は自圏域に居住する住民の受診行動において、当該地区に所在する医療機関への受診がどれだけ占めるかを示すものである。

【例】01入院患者の受療動向（流入）



| 市区町村名 | 負担者市区町村名（居住する市区町村名） | | | | | | | | | | | | | | | | | | | 総計（人） |
|-------|--|----|----|----|----|----|----|----|------|------|------|------|------|------|------|------|------|------|------|-------|
| | A市 | B町 | C町 | D町 | E町 | F町 | G村 | H町 | I医療圏 | J医療圏 | K医療圏 | L医療圏 | M医療圏 | N医療圏 | O医療圏 | P医療圏 | Q医療圏 | R医療圏 | S医療圏 | |
| A市 | ▶ B町の住民がB町の医療機関を受診した場合 ▶ J医療圏の住民がD町の医療機関を受診した場合 | | | | | | | | | | | | | | | | | | | |
| B町 | | | | | | | | | | | | | | | | | | | | |
| C町 | | | | | | | | | | | | | | | | | | | | |
| D町 | | | | | | | | | | | | | | | | | | | | |
| E町 | | | | | | | | | | | | | | | | | | | | |
| F町 | | | | | | | | | | | | | | | | | | | | |
| G村 | | | | | | | | | | | | | | | | | | | | |
| H町 | | | | | | | | | | | | | | | | | | | | |
| 総数（人） | | | | | | | | | | | | | | | | | | | | |

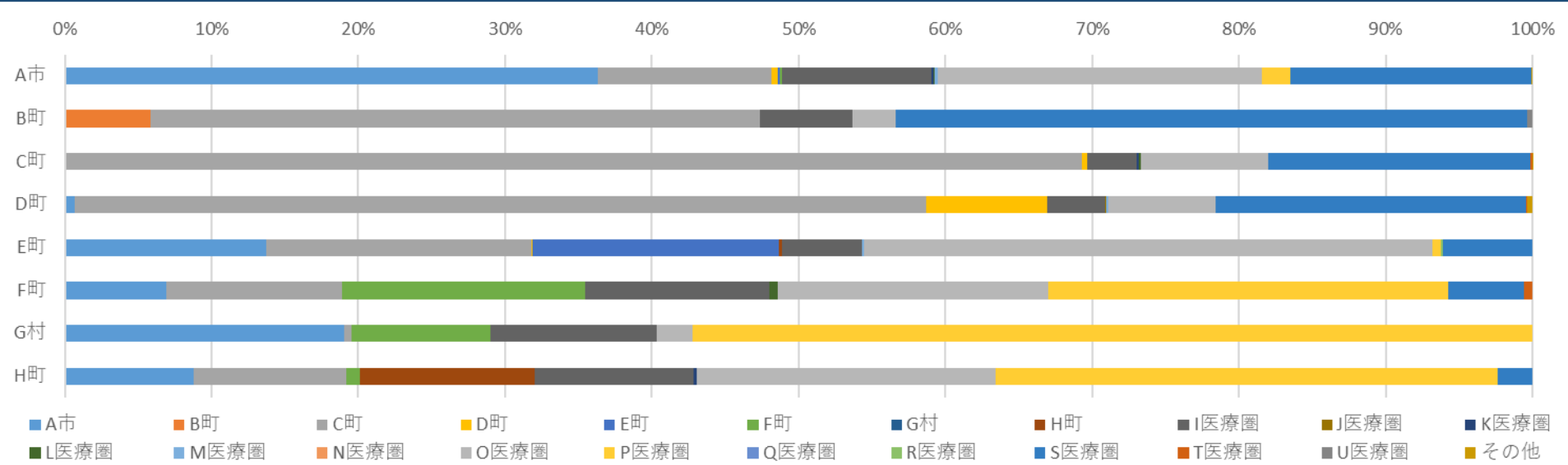
自圏域内での患者移動

他圏域からの患者移動

※横軸の「その他」には居住する市区町村が特定できない国民健康保険組合に加入している患者または、北海道外に居住する患者が割り当てられる。
 ※右端の「総計（人）」は市区町村に所在する医療機関の総患者数を示す。

※網掛け（緑色）：自圏域内の移動 ※令和4年度北海道国民健康保険・退職国保、後期高齢者医療制度レセプトデータ

【例】03入院患者の受療動向（流出）



| 市区町村名 | 医療機関市区町村名（受診した医療機関の所在地） | | | | | | | | | | | | | | | | | | | | 総計（人） |
|-------|--|----|----|----|----|----|----|----|------|------|------|------|------|------|------|------|------|------|------|------|-------|
| | A市 | B町 | C町 | D町 | E町 | F町 | G村 | H町 | I医療圏 | J医療圏 | K医療圏 | L医療圏 | M医療圏 | N医療圏 | O医療圏 | P医療圏 | Q医療圏 | R医療圏 | S医療圏 | T医療圏 | |
| A市 | ▶ B町の住民がB町の医療機関を受診した場合 ▶ D町の住民がK医療圏の医療機関を受診した場合 | | | | | | | | | | | | | | | | | | | | |
| B町 | | | | | | | | | | | | | | | | | | | | | |
| C町 | | | | | | | | | | | | | | | | | | | | | |
| D町 | | | | | | | | | | | | | | | | | | | | | |
| E町 | | | | | | | | | | | | | | | | | | | | | |
| F町 | | | | | | | | | | | | | | | | | | | | | |
| G村 | | | | | | | | | | | | | | | | | | | | | |
| H町 | | | | | | | | | | | | | | | | | | | | | |
| 総数（人） | | | | | | | | | | | | | | | | | | | | | |

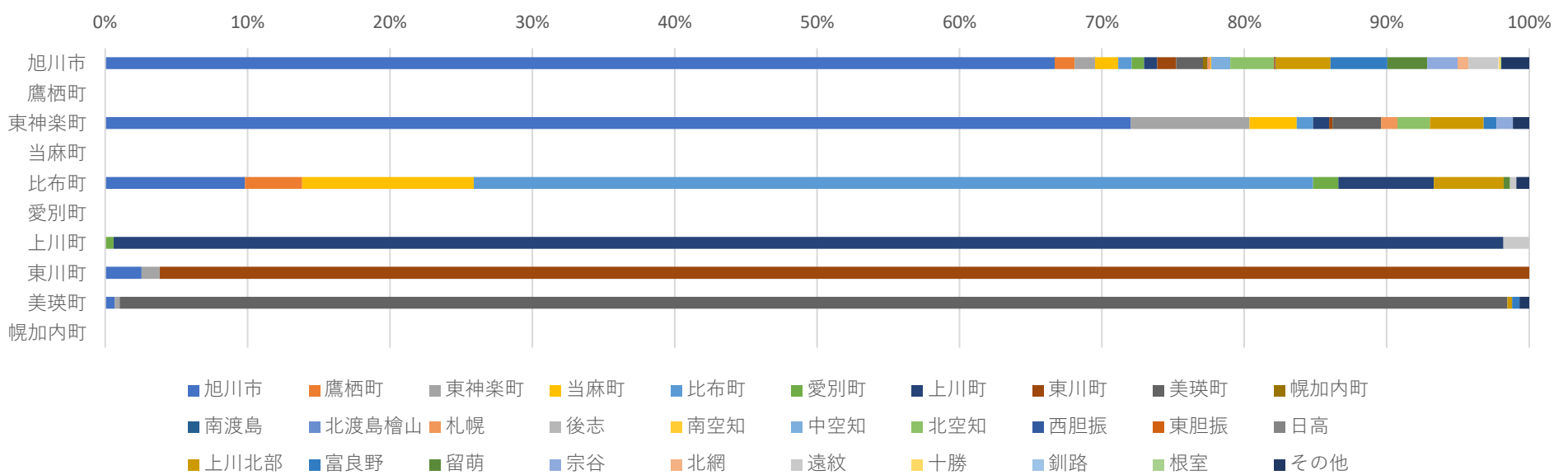
自圏域内での患者移動

他圏域への患者移動

※横軸の「その他」には北海道外に所在する医療機関が割り当てられる。
 ※右端の「総計（人）」は市区町村の住民の外来受診者数または入院件数を示している。

※網掛け（緑色）：自圏域内の移動 ※令和4年度北海道国民健康保険・退職国保、後期高齢者医療制度レセプトデータ

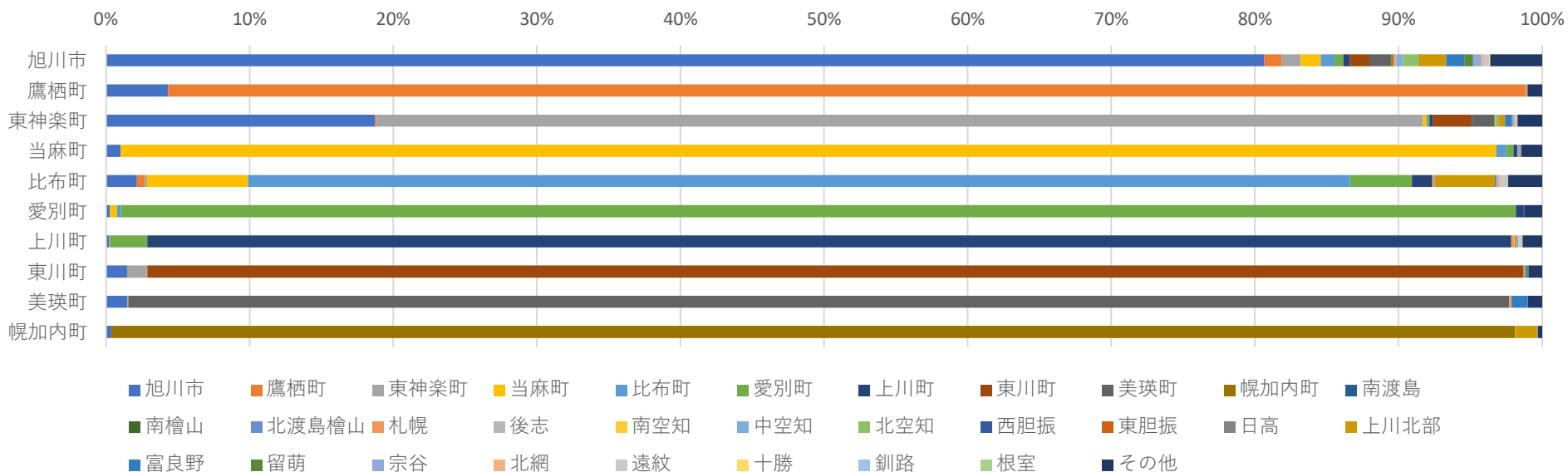
01入院患者の受療動向（流入）



| 市区町村名 | 負担者市区町村名(居住する市区町村名) | | | | | | | | | | | | | | | | | | | | | | | | | | | | 総計(人) | | | |
|-------|---------------------|-------|-------|--------|--------|-------|--------|--------|--------|-------|-------|-------|-------|-------|-------|-------|-------|-------|-------|-------|-------|-------|-------|-------|-------|-------|-------|-------|-------|-------|---------|--|
| | 旭川市 | 鷹栖町 | 東神楽町 | 当麻町 | 比布町 | 愛別町 | 上川町 | 東川町 | 美瑛町 | 幌加内町 | 南渡島 | 北渡島檜山 | 札幌 | 後志 | 南空知 | 中空知 | 北空知 | 西胆振 | 東胆振 | 日高 | 上川北部 | 富良野 | 留萌 | 宗谷 | 北網 | 遠紋 | 十勝 | 釧路 | | 根室 | その他 | |
| 旭川市 | 66.68% | 1.41% | 1.42% | 1.64% | 0.94% | 0.87% | 0.92% | 1.33% | 1.89% | 0.30% | 0.01% | 0.00% | 0.23% | 0.02% | 0.05% | 1.32% | 3.06% | 0.01% | 0.03% | 0.08% | 3.85% | 4.00% | 2.80% | 2.15% | 0.73% | 2.11% | 0.17% | 0.02% | 0.02% | 1.95% | 216,829 | |
| 鷹栖町 | | | | | | | | | | | | | | | | | | | | | | | | | | | | | | | | |
| 東神楽町 | 72.03% | | 8.33% | 3.31% | 1.14% | | 1.14% | 0.23% | 3.42% | | | | 1.14% | | | | | | | | 3.77% | 0.91% | | 1.14% | | | | | | 1.14% | 876 | |
| 当麻町 | | | | | | | | | | | | | | | | | | | | | | | | | | | | | | | | |
| 比布町 | 9.82% | 4.02% | | 12.05% | 58.93% | 1.79% | 6.70% | | | | | | | | | | | | | | 4.91% | | 0.45% | | | 0.45% | | | | 0.89% | 224 | |
| 愛別町 | | | | | | | | | | | | | | | | | | | | | | | | | | | | | | | | |
| 上川町 | | | | | | 0.60% | 97.59% | | | | | | | | | | | | | | | | | | | | 1.81% | | | | 166 | |
| 東川町 | 2.56% | | 1.28% | | | | | 96.15% | | | | | | | | | | | | | | | | | | | | | | | 78 | |
| 美瑛町 | 0.68% | | 0.34% | | | | | | 97.45% | | | | | | | | | | | | 0.34% | 0.51% | | | | | | | | 0.68% | 588 | |
| 幌加内町 | | | | | | | | | | | | | | | | | | | | | | | | | | | | | | | | |
| 総数(人) | 145,251 | 3,068 | 3,149 | 3,609 | 2,190 | 1,885 | 2,186 | 2,955 | 4,693 | 656 | 11 | 1 | 502 | 35 | 107 | 2,861 | 6,648 | 26 | 64 | 168 | 8,397 | 8,695 | 6,071 | 4,679 | 1,590 | 4,570 | 361 | 54 | 45 | 4,234 | 218,761 | |
| 割合(%) | 66.40% | 1.40% | 1.44% | 1.65% | 1.00% | 0.86% | 1.00% | 1.35% | 2.15% | 0.30% | 0.01% | 0.00% | 0.23% | 0.02% | 0.05% | 1.31% | 3.04% | 0.01% | 0.03% | 0.08% | 3.84% | 3.97% | 2.78% | 2.14% | 0.73% | 2.09% | 0.17% | 0.02% | 0.02% | 1.94% | 100.00% | |

※網掛け（緑色）：自圏域内の移動 ※令和4年度北海道国民健康保険・退職国保、後期高齢者医療制度レセプトデータ

02外来患者の受療動向（流入）

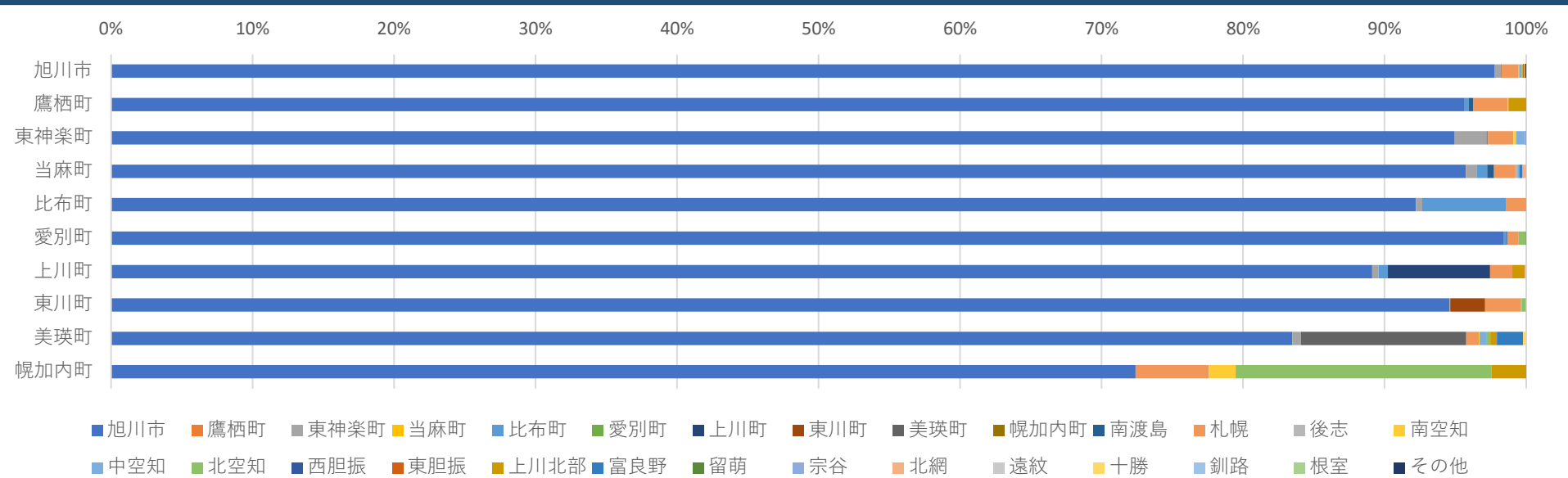


| 市区町村名 | 負担者市区町村名(居住する市区町村名) | | | | | | | | | | | | | | | | | | | | | | | | | | | | 総計(人) | | | |
|-------|---------------------|--------|--------|--------|--------|--------|--------|--------|--------|--------|-------|-------|-------|-------|-------|-------|-------|--------|-------|-------|-------|--------|--------|-------|-------|-------|-------|-------|-------|-------|--------|-----------|
| | 旭川市 | 鷹栖町 | 東神楽町 | 当麻町 | 比布町 | 愛別町 | 上川町 | 東川町 | 美瑛町 | 幌加内町 | 南渡島 | 南檜山 | 北渡島檜山 | 札幌 | 後志 | 南空知 | 中空知 | 北空知 | 西胆振 | 東胆振 | 日高 | 上川北部 | 富良野 | 留萌 | 宗谷 | 北網 | 遠紋 | 十勝 | 釧路 | 根室 | その他 | |
| 旭川市 | 80.66% | 1.22% | 1.31% | 1.40% | 0.96% | 0.61% | 0.47% | 1.35% | 1.51% | 0.12% | 0.01% | 0.00% | 0.00% | 0.19% | 0.01% | 0.03% | 0.46% | 1.13% | 0.01% | 0.01% | 0.01% | 1.87% | 1.26% | 0.61% | 0.57% | 0.14% | 0.43% | 0.04% | 0.02% | 0.01% | 3.61% | 1,369,562 |
| 鷹栖町 | 4.32% | 94.50% | | | | | | | 0.01% | | | | | 0.13% | | | | 0.01% | | | | | | | 0.01% | | | | | | 1.01% | 8,311 |
| 東神楽町 | 18.74% | 0.12% | 72.86% | 0.24% | 0.06% | 0.13% | 0.22% | 2.74% | 1.58% | 0.01% | | | | 0.05% | | | | 0.22% | | 0.04% | 0.01% | 0.41% | 0.46% | 0.04% | 0.17% | 0.11% | 0.08% | | 0.01% | | 1.72% | 12,926 |
| 当麻町 | 1.03% | | | 95.80% | 0.68% | 0.50% | 0.26% | | | | | | | 0.06% | | | | | | | 0.07% | | | | | | | 0.02% | | | 1.45% | 8,075 |
| 比布町 | 2.16% | 0.55% | 0.14% | 7.05% | 76.72% | 4.32% | 1.41% | | 0.03% | | | | | 0.12% | | | 0.06% | | | | | 4.17% | | 0.06% | 0.20% | 0.14% | 0.52% | | | | 2.36% | 3,475 |
| 愛別町 | 0.27% | | | 0.50% | 0.27% | 97.14% | 0.54% | | | | | | | | | 0.02% | | | | | | | | | | | | | | | 1.25% | 4,405 |
| 上川町 | 0.23% | | | 0.02% | 0.02% | 2.61% | 94.98% | 0.02% | | | 0.02% | | | 0.18% | | 0.02% | | | | | | 0.13% | | | 0.15% | | 0.28% | 0.02% | | | 1.35% | 6,137 |
| 東川町 | 1.46% | | 1.39% | | | 0.04% | | 95.83% | | | | | | 0.02% | | | | 0.07% | | 0.04% | | | 0.11% | 0.06% | 0.01% | 0.01% | | | | | 0.95% | 8,086 |
| 美瑛町 | 1.48% | | 0.05% | | | | | 0.03% | 96.15% | | | | | 0.14% | | | | 0.01% | | 0.03% | | | 1.12% | | | | | 0.01% | | | 0.98% | 16,573 |
| 幌加内町 | 0.38% | | | | | | | | | 97.73% | | | | | | | | | | | | 1.51% | | | | | 0.04% | | | | 0.30% | 2,644 |
| 総数(人) | 1,108,059 | 24,589 | 27,428 | 27,176 | 15,931 | 12,943 | 12,381 | 26,570 | 36,878 | 4,259 | 100 | 9 | 18 | 2,638 | 118 | 459 | 6,308 | 15,507 | 71 | 210 | 82 | 25,809 | 17,450 | 8,304 | 7,895 | 1,918 | 5,934 | 512 | 236 | 112 | 50,290 | 1,440,194 |
| 割合(%) | 76.94% | 1.71% | 1.90% | 1.89% | 1.11% | 0.90% | 0.86% | 1.84% | 2.56% | 0.30% | 0.01% | 0.00% | 0.00% | 0.18% | 0.01% | 0.03% | 0.44% | 1.08% | 0.00% | 0.01% | 0.01% | 1.79% | 1.21% | 0.58% | 0.55% | 0.13% | 0.41% | 0.04% | 0.02% | 0.01% | 3.49% | 100.00% |

※網掛け(緑色)：自圏域内の移動

※令和4年度北海道国民健康保険・退職国保、後期高齢者医療制度レセプトデータ

03入院患者の受療動向（流出）

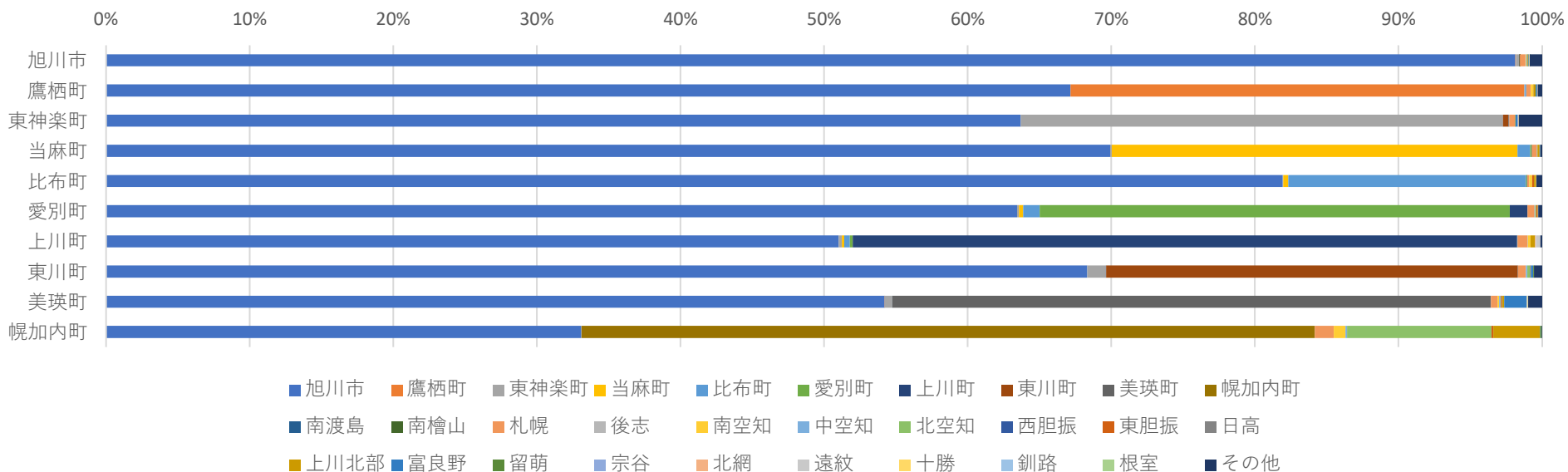


| 市区町村名 | 医療機関市区町村名（受診した医療機関の所在地） | | | | | | | | | | | | | | | | | | | | | | | | | | | | |
|-------|-------------------------|-----|-------|-----|-------|-----|-------|-------|--------|------|-------|-------|-------|-------|-------|--------|-------|-------|-------|-------|-------|-------|-------|-------|-------|-------|-------|-------|---------|
| | 旭川市 | 鷹栖町 | 東神楽町 | 当麻町 | 比布町 | 愛別町 | 上川町 | 東川町 | 美瑛町 | 幌加内町 | 南渡島 | 札幌 | 後志 | 南空知 | 中空知 | 北空知 | 西胆振 | 東胆振 | 上川北部 | 富良野 | 留萌 | 宗谷 | 北網 | 遠紋 | 十勝 | 釧路 | 根室 | その他 | 総計（人） |
| 旭川市 | 97.79% | | 0.43% | | 0.01% | | | 0.00% | 0.00% | | 0.01% | 1.22% | 0.00% | 0.04% | 0.16% | 0.14% | 0.01% | 0.01% | 0.05% | 0.03% | 0.02% | | 0.04% | 0.00% | 0.02% | 0.01% | 0.00% | 0.00% | 147,865 |
| 鷹栖町 | 95.65% | | | | 0.28% | | | | | | 0.31% | 2.44% | | 0.06% | | | | | 1.25% | | | | | | | | | | 3,198 |
| 東神楽町 | 94.96% | | 2.26% | | | | | 0.03% | 0.06% | | | 1.79% | | 0.19% | 0.59% | | | | 0.06% | | | 0.06% | | | | | | | 3,236 |
| 当麻町 | 95.74% | | 0.78% | | 0.73% | | | | | | 0.49% | 1.51% | 0.13% | | 0.11% | | | | 0.05% | 0.22% | | | 0.24% | | | | | | 3,711 |
| 比布町 | 92.21% | | 0.45% | | 5.94% | | | | | | | 1.40% | | | | | | | | | | | | | | | | | 2,221 |
| 愛別町 | 98.43% | | | | 0.21% | | 0.05% | | | | | 0.79% | | | | 0.47% | | | 0.05% | | | | | | | | | | 1,910 |
| 上川町 | 89.12% | | 0.45% | | 0.67% | | 7.22% | | | | | 1.56% | | | | | | | 0.89% | | | | 0.04% | 0.04% | | | | | 2,243 |
| 東川町 | 94.58% | | 0.07% | | | | | 2.46% | | | | 2.53% | | | 0.03% | 0.30% | | | | | | | 0.03% | | | | | | 3,043 |
| 美瑛町 | 83.47% | | 0.61% | | | | | | 11.69% | | | 0.88% | | 0.06% | 0.47% | 0.29% | | | 0.47% | 1.86% | | | | | | 0.20% | | | 4,900 |
| 幌加内町 | 72.41% | | | | | | | | | | | 5.19% | | 1.88% | | 18.10% | | | 2.43% | | | | | | | | | | 906 |
| 総数（人） | 167,828 | | 785 | | 209 | | 163 | 78 | 579 | | 47 | 2,244 | 10 | 84 | 288 | 400 | 13 | 18 | 178 | 139 | 24 | 2 | 69 | 8 | 41 | 21 | 1 | 4 | 173,233 |
| 割合（%） | 96.88% | | 0.45% | | 0.12% | | 0.09% | 0.05% | 0.33% | | 0.03% | 1.30% | 0.01% | 0.05% | 0.17% | 0.23% | 0.01% | 0.01% | 0.10% | 0.08% | 0.01% | 0.00% | 0.04% | 0.00% | 0.02% | 0.01% | 0.00% | 0.00% | 100.00% |

※網掛け（緑色）：自圏域内の移動

※令和4年度北海道国民健康保険・退職国保、後期高齢者医療制度レセプトデータ

04外来患者の受療動向（流出）

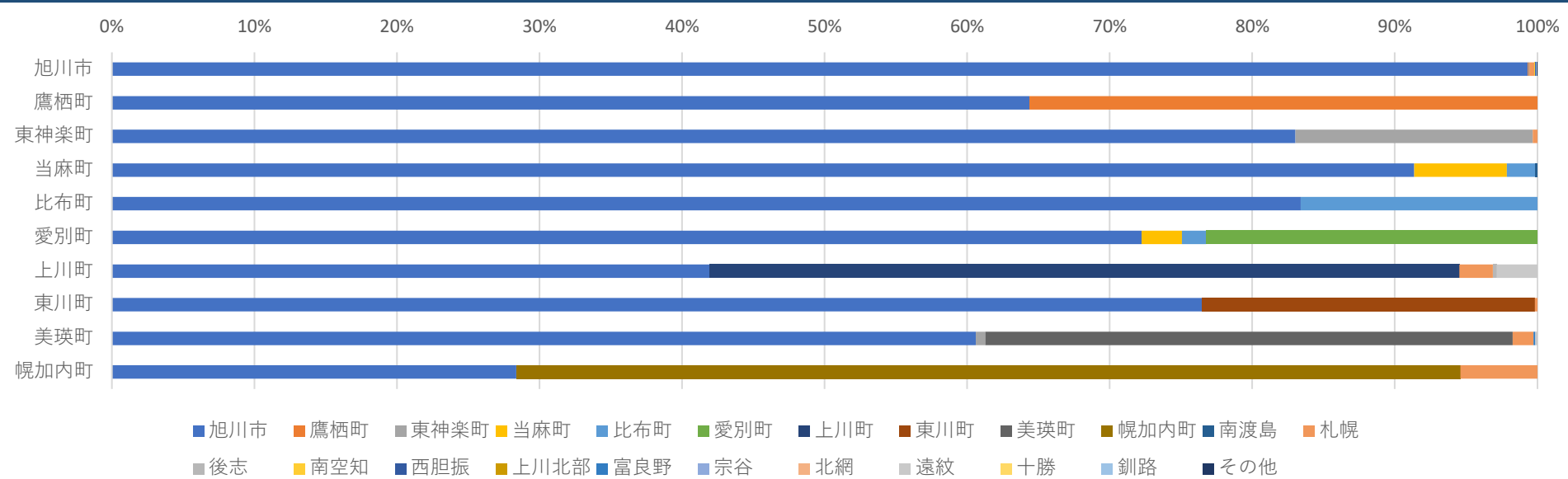


| 市区町村名 | 医療機関市町村名（受診した医療機関の所在地） | | | | | | | | | | | | | | | | | | | | | | | | | 総計（人） | | | | | |
|-------|------------------------|--------|--------|--------|--------|--------|--------|--------|--------|--------|-------|-------|-------|-------|-------|-------|--------|-------|-------|-------|-------|-------|-------|-------|-------|-------|-------|-------|-------|-----------|-----------|
| | 旭川市 | 鷹栖町 | 東神楽町 | 当麻町 | 比布町 | 愛別町 | 上川町 | 東川町 | 美瑛町 | 幌加内町 | 南渡島 | 南檜山 | 札幌 | 後志 | 南空知 | 中空知 | 北空知 | 西胆振 | 東胆振 | 日高 | 上川北部 | 富良野 | 留萌 | 宗谷 | 北網 | | 遠紋 | 十勝 | 釧路 | 根室 | その他 |
| 旭川市 | 98.15% | 0.03% | 0.22% | 0.01% | 0.01% | 0.00% | 0.00% | 0.01% | 0.02% | 0.00% | 0.01% | 0.00% | 0.40% | 0.00% | 0.04% | 0.03% | 0.04% | 0.01% | 0.01% | 0.00% | 0.04% | 0.05% | 0.01% | 0.01% | 0.02% | 0.01% | 0.00% | 0.00% | 0.86% | 1,125,590 | |
| 鷹栖町 | 67.16% | 31.59% | 0.06% | | 0.08% | | | | | | | | 0.33% | | 0.20% | | 0.00% | | 0.00% | | 0.13% | 0.09% | 0.01% | 0.02% | 0.02% | | | | | 0.31% | 24,865 |
| 東神楽町 | 63.70% | | 33.55% | | 0.02% | | | 0.40% | 0.03% | | 0.01% | | 0.40% | | 0.02% | | 0.01% | 0.00% | | | 0.02% | 0.15% | | 0.01% | 0.05% | 0.00% | 0.00% | 0.00% | | 1.62% | 28,075 |
| 当麻町 | 69.92% | | 0.11% | 28.26% | 0.89% | 0.08% | 0.00% | | | | 0.02% | | 0.35% | 0.01% | 0.00% | 0.04% | | | | | 0.15% | 0.03% | 0.01% | 0.01% | | | | | | 0.12% | 27,377 |
| 比布町 | 81.93% | | 0.05% | 0.34% | 16.56% | 0.07% | 0.01% | | | | 0.01% | | 0.14% | | 0.19% | | | | 0.13% | | 0.16% | | | | | | 0.01% | 0.01% | | 0.39% | 16,098 |
| 愛別町 | 63.43% | | 0.13% | 0.31% | 1.15% | 32.73% | 1.22% | 0.02% | | | | | 0.47% | | | 0.04% | 0.08% | | 0.08% | | 0.04% | 0.02% | | | | | | | | 0.28% | 13,075 |
| 上川町 | 51.02% | | 0.22% | 0.17% | 0.39% | 0.19% | 46.25% | | | | 0.05% | | 0.68% | 0.04% | 0.17% | | | | | | 0.32% | | | 0.01% | 0.05% | 0.31% | | | | 0.13% | 12,602 |
| 東川町 | 68.32% | | 1.31% | | | | 0.00% | 28.68% | 0.02% | | | | 0.53% | 0.02% | | 0.09% | 0.15% | 0.04% | | | 0.04% | 0.17% | 0.05% | 0.01% | 0.00% | | | | | 0.56% | 27,021 |
| 美瑛町 | 54.21% | 0.00% | 0.53% | | 0.00% | | | | 41.66% | | 0.02% | | 0.48% | | 0.10% | 0.10% | 0.02% | | 0.06% | 0.03% | 0.15% | 1.54% | | 0.04% | | 0.00% | 0.05% | 0.02% | | 0.98% | 38,252 |
| 幌加内町 | 33.09% | | 0.02% | | | | | | | 51.08% | | | 1.30% | | 0.81% | 0.12% | 10.06% | | 0.12% | | 3.24% | 0.02% | 0.12% | | | | | | | 0.02% | 5,059 |
| 総数（人） | 1,227,231 | 8,214 | 12,499 | 7,935 | 3,210 | 4,349 | 6,006 | 7,982 | 16,194 | 2,594 | 90 | 1 | 5,374 | 65 | 606 | 395 | 1,038 | 149 | 158 | 27 | 808 | 1,287 | 103 | 152 | 237 | 132 | 179 | 63 | 1 | 10,935 | 1,318,014 |
| 割合（%） | 93.11% | 0.62% | 0.95% | 0.60% | 0.24% | 0.33% | 0.46% | 0.61% | 1.23% | 0.20% | 0.01% | 0.00% | 0.41% | 0.00% | 0.05% | 0.03% | 0.08% | 0.01% | 0.01% | 0.00% | 0.06% | 0.10% | 0.01% | 0.01% | 0.02% | 0.01% | 0.01% | 0.00% | 0.00% | 0.83% | 100.00% |

※網掛け（緑色）：自圏域内の移動

※令和4年度北海道国民健康保険・退職国保、後期高齢者医療制度レセプトデータ

05がん全体（外来患者）の受療動向（流出）

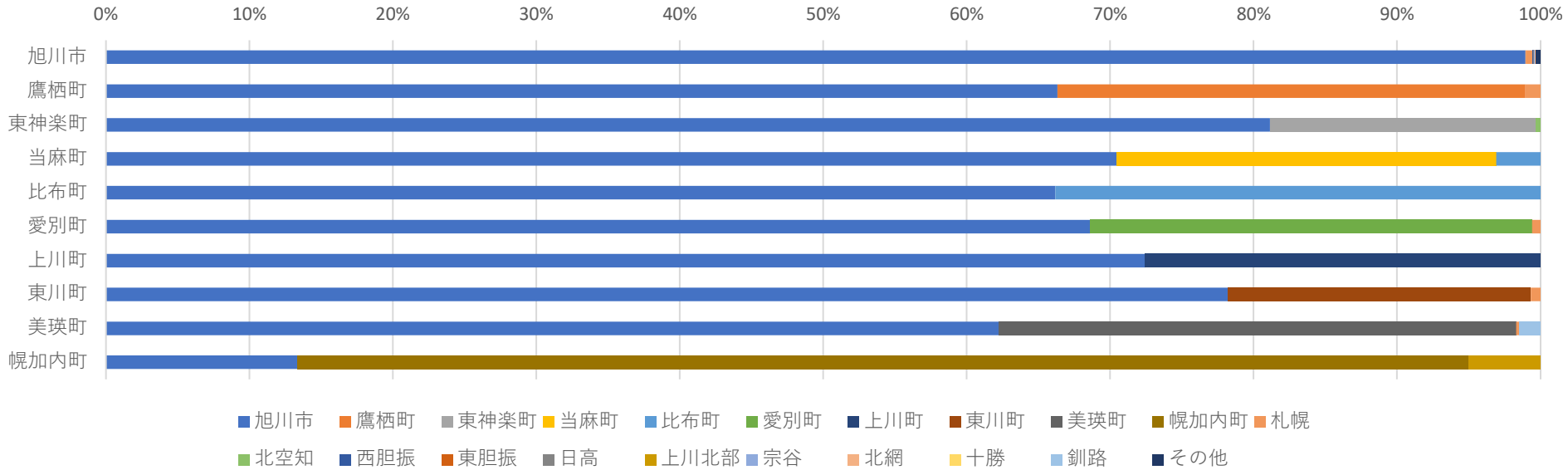


| 市区町村名 | 医療機関市区町村名（受診した医療機関の所在地） | | | | | | | | | | | | | | | | | | | | | | | 総計（人） | |
|-------|-------------------------|--------|--------|-------|--------|--------|--------|--------|--------|--------|-------|-------|-------|-------|-------|-------|-------|-------|-------|-------|-------|-------|-------|---------|--------|
| | 旭川市 | 鷹栖町 | 東神楽町 | 当麻町 | 比布町 | 愛別町 | 上川町 | 東川町 | 美瑛町 | 幌加内町 | 南渡島 | 札幌 | 後志 | 南空知 | 西胆振 | 上川北部 | 富良野 | 宗谷 | 北網 | 遠紋 | 十勝 | 釧路 | その他 | | |
| 旭川市 | 99.33% | 0.04% | 0.03% | | | | | | 0.03% | | | 0.35% | | | 0.10% | 0.01% | 0.01% | 0.00% | 0.00% | 0.02% | | 0.00% | 0.02% | 0.05% | 26,235 |
| 鷹栖町 | 64.37% | 35.63% | | | | | | | | | | | | | | | | | | | | | | | 567 |
| 東神楽町 | 83.03% | | 16.64% | | | | | | | | | 0.33% | | | | | | | | | | | | | 601 |
| 当麻町 | 91.35% | | | 6.52% | 2.01% | | | | | | 0.13% | | | | | | | | | | | | | | 798 |
| 比布町 | 83.41% | | | | 16.59% | | | | | | | | | | | | | | | | | | | | 464 |
| 愛別町 | 72.24% | | | 2.83% | 1.70% | 23.23% | | | | | | | | | | | | | | | | | | | 353 |
| 上川町 | 41.93% | | | | | | 52.60% | | | | | 2.34% | 0.26% | | | | | | | 2.86% | | | | | 384 |
| 東川町 | 76.47% | | | | | | | 23.36% | | | | 0.17% | | | | | | | | | | | | | 595 |
| 美瑛町 | 60.61% | | 0.67% | | | | | | 36.98% | | | 1.47% | | | | 0.13% | | | | 0.13% | | | | | 749 |
| 幌加内町 | 28.38% | | | | | | | | | 66.22% | | 5.41% | | | | | | | | | | | | | 74 |
| 総数（人） | 29,386 | 212 | 113 | 62 | 99 | 82 | 202 | 139 | 285 | 49 | 1 | 119 | 1 | 27 | 2 | 2 | 2 | 1 | 4 | 12 | 1 | 5 | 14 | 30,820 | |
| 割合(%) | 95.35% | 0.69% | 0.37% | 0.20% | 0.32% | 0.27% | 0.66% | 0.45% | 0.92% | 0.16% | 0.00% | 0.39% | 0.00% | 0.09% | 0.01% | 0.01% | 0.01% | 0.00% | 0.01% | 0.04% | 0.00% | 0.02% | 0.05% | 100.00% | |

※網掛け（緑色）：自圏域内の移動

※令和4年度北海道国民健康保険・退職国保、後期高齢者医療制度レセプトデータ

06骨折（外来患者）の受療動向（流出）

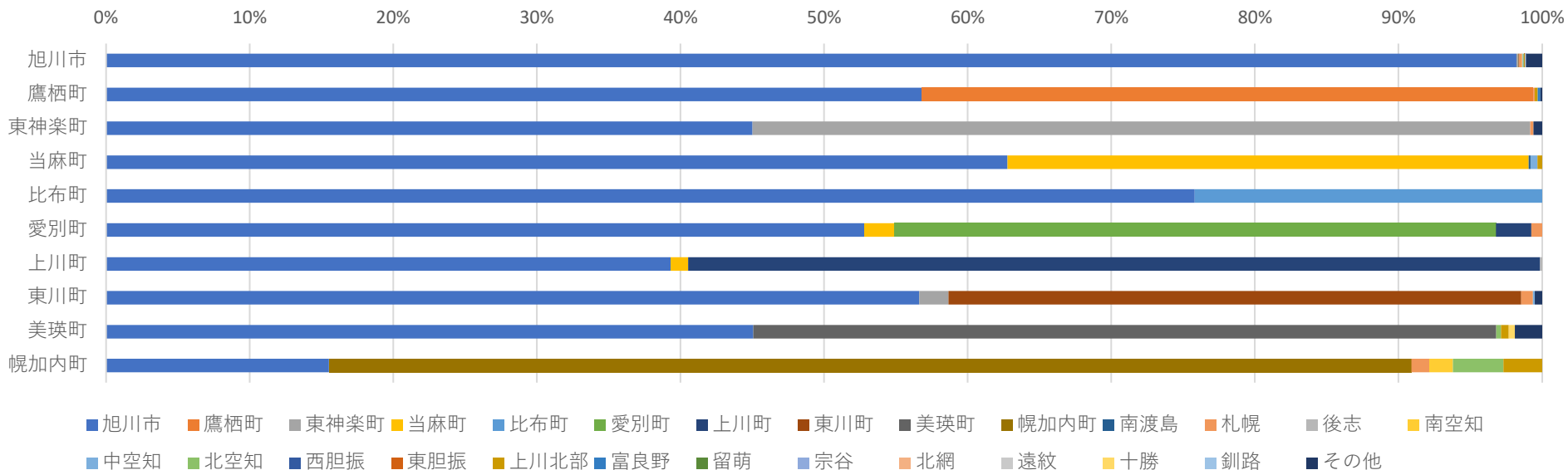


| 市区町村名 | 医療機関市区町村名（受診した医療機関の所在地） | | | | | | | | | | | | | | | | | | | | | | 総計（人） |
|-------|-------------------------|--------|--------|--------|--------|--------|--------|--------|--------|--------|-------|-------|-------|-------|-------|-------|-------|-------|-------|-------|-------|---------|-------|
| | 旭川市 | 鷹栖町 | 東神楽町 | 当麻町 | 比布町 | 愛別町 | 上川町 | 東川町 | 美瑛町 | 幌加内町 | 札幌 | 北空知 | 西胆振 | 東胆振 | 日高 | 上川北部 | 宗谷 | 北網 | 十勝 | 釧路 | その他 | | |
| 旭川市 | 98.95% | 0.06% | | | | | | | | | 0.45% | | 0.02% | 0.04% | 0.03% | | 0.03% | 0.06% | 0.05% | | 0.30% | 15,415 | |
| 鷹栖町 | 66.32% | 32.64% | | | | | | | | | 1.04% | | | | | | | | | | | 288 | |
| 東神楽町 | 81.14% | | 18.57% | | | | | | | | | 0.29% | | | | | | | | | | 350 | |
| 当麻町 | 70.46% | | | 26.46% | 3.08% | | | | | | | | | | | | | | | | | 325 | |
| 比布町 | 66.17% | | | | 33.83% | | | | | | | | | | | | | | | | | 337 | |
| 愛別町 | 68.60% | | | | | 30.81% | | | | | 0.58% | | | | | | | | | | | 172 | |
| 上川町 | 72.46% | | | | | | 27.54% | | | | | | | | | | | | | | | 138 | |
| 東川町 | 78.23% | | | | | | | 21.09% | | | 0.68% | | | | | | | | | | | 294 | |
| 美瑛町 | 62.23% | | | | | | | | 36.08% | | 0.24% | | | | | | | | | | 1.45% | 413 | |
| 幌加内町 | 13.33% | | | | | | | | | 81.67% | | | | | | 5.00% | | | | | | 60 | |
| 総数（人） | 16,893 | 104 | 65 | 86 | 124 | 53 | 38 | 62 | 149 | 49 | 77 | 1 | 3 | 6 | 4 | 3 | 4 | 10 | 8 | 6 | 47 | 17,792 | |
| 割合(%) | 94.95% | 0.58% | 0.37% | 0.48% | 0.70% | 0.30% | 0.21% | 0.35% | 0.84% | 0.28% | 0.43% | 0.01% | 0.02% | 0.03% | 0.02% | 0.02% | 0.02% | 0.06% | 0.04% | 0.03% | 0.26% | 100.00% | |

※網掛け（緑色）：自圏域内の移動

※令和4年度北海道国民健康保険・退職国保、後期高齢者医療制度レセプトデータ

07心疾患（外来患者）の受療動向（流出）

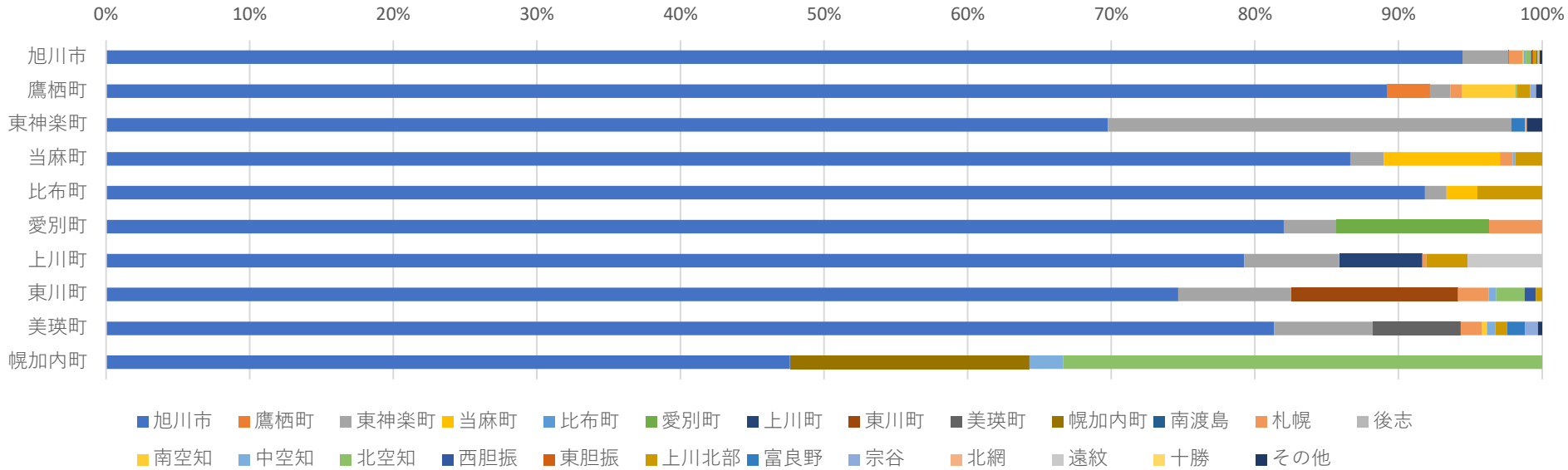


| 市区町村名 | 医療機関市区町村名（受診した医療機関の所在地） | | | | | | | | | | | | | | | | | | | | | | | | | | | 総計（人） |
|-------|-------------------------|--------|--------|--------|--------|--------|--------|--------|--------|--------|-------|-------|-------|-------|-------|-------|-------|-------|-------|-------|-------|-------|-------|-------|-------|-------|-------|---------|
| | 旭川市 | 鷹栖町 | 東神楽町 | 当麻町 | 比布町 | 愛別町 | 上川町 | 東川町 | 美瑛町 | 幌加内町 | 南渡島 | 札幌 | 後志 | 南空知 | 中空知 | 北空知 | 西胆振 | 東胆振 | 上川北部 | 富良野 | 留萌 | 宗谷 | 北網 | 遠紋 | 十勝 | 釧路 | その他 | |
| 旭川市 | 98.21% | | 0.11% | 0.01% | 0.02% | | | 0.04% | 0.02% | | 0.00% | 0.19% | 0.00% | 0.03% | 0.05% | 0.04% | 0.00% | 0.01% | 0.04% | 0.02% | 0.00% | 0.02% | 0.01% | 0.01% | 0.01% | 0.02% | 1.13% | 63,314 |
| 鷹栖町 | 56.82% | 42.55% | | | | | | | | | | 0.13% | | | | | | | 0.19% | 0.19% | | | | | | | 0.13% | 1,598 |
| 東神楽町 | 45.02% | | 54.16% | | | | | | | | | 0.22% | | | | | | | | | | | | | | | 0.60% | 1,837 |
| 当麻町 | 62.77% | | | 36.30% | | | | | | | 0.13% | | | 0.47% | | | | | 0.33% | | | | | | | | | 1,504 |
| 比布町 | 75.80% | | | | 24.20% | | | | | | | | | | | | | | | | | | | | | | | 872 |
| 愛別町 | 52.79% | | | 2.11% | | 41.88% | 2.48% | | | | | 0.74% | | | | | | | | | | | | | | | | 807 |
| 上川町 | 39.32% | | | 1.22% | | | 59.32% | | | | | | 0.14% | | | | | | | | | | | | | | | 735 |
| 東川町 | 56.63% | | 2.03% | | | | | 39.89% | | | | 0.82% | | | 0.13% | | | | | | | | | | | | 0.51% | 1,577 |
| 美瑛町 | 45.08% | | | | | | | | 51.73% | | | | | | | 0.32% | | | 0.54% | | | | | | | 0.43% | 1.89% | 1,850 |
| 幌加内町 | 15.53% | | | | | | | | | 75.36% | | 1.24% | | 1.66% | | 3.52% | | | 2.69% | | | | | | | | | 483 |
| 総数（人） | 68,036 | 680 | 1,096 | 577 | 221 | 338 | 456 | 654 | 970 | 364 | 3 | 153 | 3 | 29 | 42 | 50 | 3 | 7 | 56 | 16 | 3 | 11 | 6 | 6 | 16 | 11 | 770 | 74,577 |
| 割合（%） | 91.23% | 0.91% | 1.47% | 0.77% | 0.30% | 0.45% | 0.61% | 0.88% | 1.30% | 0.49% | 0.00% | 0.21% | 0.00% | 0.04% | 0.06% | 0.07% | 0.00% | 0.01% | 0.08% | 0.02% | 0.00% | 0.01% | 0.01% | 0.01% | 0.02% | 0.01% | 1.03% | 100.00% |

※網掛け（緑色）：自圏域内の移動

※令和4年度北海道国民健康保険・退職国保、後期高齢者医療制度レセプトデータ

08精神疾患（外来患者）の受療動向（流出）

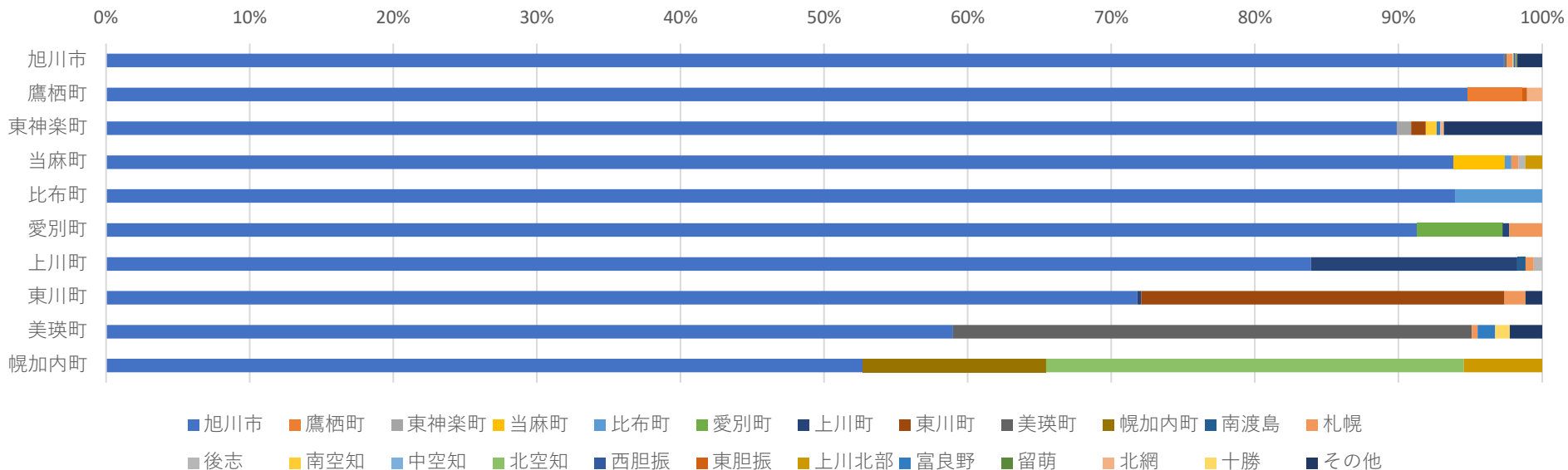


| 市区町村名 | 医療機関市区町村名（受診した医療機関の所在地） | | | | | | | | | | | | | | | | | | | | | | | | | 総計（人） | |
|-------|-------------------------|-------|--------|-------|-----|--------|-------|--------|-------|--------|-------|-------|-------|-------|-------|--------|-------|-------|-------|-------|-------|-------|-------|-------|-------|---------|-------|
| | 旭川市 | 鷹栖町 | 東神楽町 | 当麻町 | 比布町 | 愛別町 | 上川町 | 東川町 | 美瑛町 | 幌加内町 | 南渡島 | 札幌 | 後志 | 南空知 | 中空知 | 北空知 | 西胆振 | 東胆振 | 上川北部 | 富良野 | 宗谷 | 北網 | 遠紋 | 十勝 | その他 | | |
| 旭川市 | 94.45% | | 3.21% | | | | | | | | 0.00% | 0.97% | 0.00% | 0.08% | 0.16% | 0.36% | 0.10% | 0.04% | 0.25% | 0.07% | 0.04% | 0.07% | 0.01% | 0.02% | 0.18% | 51,732 | |
| 鷹栖町 | 89.20% | 2.98% | 1.44% | | | | | | | | | 0.82% | | 3.70% | | 0.10% | | | 0.93% | | 0.41% | | | | | 0.41% | 972 |
| 東神楽町 | 69.77% | | 28.08% | | | | | | | | | | | | | | | | | 0.96% | | 0.11% | | | | 1.07% | 933 |
| 当麻町 | 86.63% | | 2.34% | 8.10% | | | | | | | | 0.88% | | | 0.20% | | | | 1.85% | | | | | | | | 1,025 |
| 比布町 | 91.85% | | 1.50% | 2.15% | | | | | | | | | | | | | | | 4.51% | | | | | | | | 466 |
| 愛別町 | 82.02% | | 3.69% | | | 10.59% | | | | | | 3.69% | | | | | | | | | | | | | | | 406 |
| 上川町 | 79.25% | | 6.63% | | | | 5.76% | | | | | 0.29% | | | | | | | 2.88% | | | | 5.19% | | | | 347 |
| 東川町 | 74.65% | | 7.87% | | | | | 11.59% | | | | 2.16% | | | 0.52% | 1.99% | 0.78% | | 0.43% | | | | | | | | 1,156 |
| 美瑛町 | 81.35% | | 6.87% | | | | | | 6.10% | | | 1.48% | | 0.36% | 0.59% | | | | 0.83% | 1.24% | 0.89% | | | | | 0.30% | 1,689 |
| 幌加内町 | 47.62% | | | | | | | | | 16.67% | | | | | 2.38% | 33.33% | | | | | | | | | | | 126 |
| 総数（人） | 54,598 | 29 | 2,212 | 93 | | 43 | 20 | 134 | 103 | 21 | 2 | 583 | 2 | 81 | 105 | 250 | 62 | 19 | 205 | 65 | 40 | 36 | 25 | 10 | 114 | 58,852 | |
| 割合(%) | 92.77% | 0.05% | 3.76% | 0.16% | | 0.07% | 0.03% | 0.23% | 0.18% | 0.04% | 0.00% | 0.99% | 0.00% | 0.14% | 0.18% | 0.42% | 0.11% | 0.03% | 0.35% | 0.11% | 0.07% | 0.06% | 0.04% | 0.02% | 0.19% | 100.00% | |

※網掛け（緑色）：自圏域内の移動

※令和4年度北海道国民健康保険・退職国保、後期高齢者医療制度レセプトデータ

09糖尿病（外来患者）の受療動向（流出）

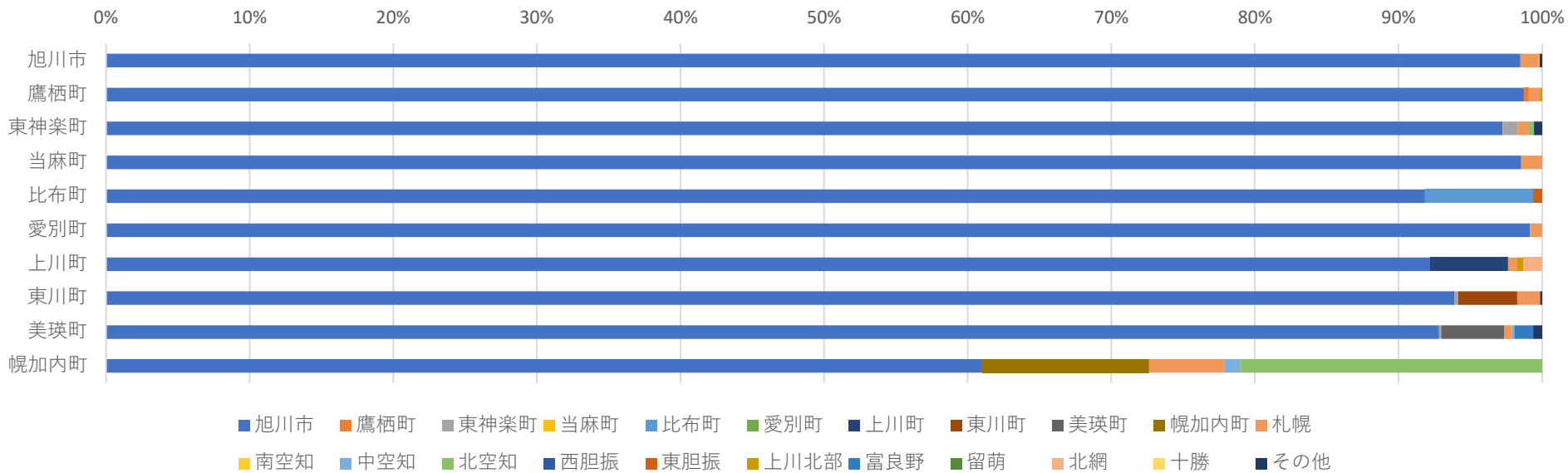


| 市区町村名 | 医療機関市町村名（受診した医療機関の所在地） | | | | | | | | | | | | | | | | | | | | | | | | | 総計（人） |
|-------|------------------------|-------|-------|-------|-------|-------|--------|--------|--------|--------|-------|-------|-------|-------|-------|--------|-------|-------|-------|-------|-------|-------|-------|-------|---------|-------|
| | 旭川市 | 鷹栖町 | 東神楽町 | 当麻町 | 比布町 | 愛別町 | 上川町 | 東川町 | 美瑛町 | 幌加内町 | 南渡島 | 札幌 | 後志 | 南空知 | 中空知 | 北空知 | 西胆振 | 東胆振 | 上川北部 | 富良野 | 留萌 | 北網 | 十勝 | その他 | | |
| 旭川市 | 97.35% | | 0.01% | | | | 0.04% | 0.03% | 0.12% | | | 0.39% | 0.02% | 0.06% | 0.02% | 0.04% | 0.02% | 0.01% | 0.02% | 0.06% | 0.04% | 0.01% | 0.01% | 1.75% | 16,121 | |
| 鷹栖町 | 94.81% | 3.81% | | | | | | | | | | | | | | | | 0.35% | | | | 1.04% | | | 289 | |
| 東神楽町 | 89.87% | | 1.01% | | | | | 1.01% | | | | | | 0.76% | | | | | | 0.25% | | 0.25% | | 6.84% | 395 | |
| 当麻町 | 93.84% | | | 3.55% | 0.47% | | | | | | | 0.47% | 0.47% | | | | | | | 1.18% | | | | | 422 | |
| 比布町 | 93.94% | | | | 6.06% | | | | | | | | | | | | | | | | | | | | 132 | |
| 愛別町 | 91.28% | | | | | 5.96% | 0.46% | | | | | 2.29% | | | | | | | | | | | | | 218 | |
| 上川町 | 83.91% | | | | | | 14.37% | | | | 0.57% | 0.57% | 0.57% | | | | | | | | | | | | 174 | |
| 東川町 | 71.80% | | | | | | 0.29% | 25.29% | | | | 1.45% | | | | | | | | | | | | 1.16% | 344 | |
| 美瑛町 | 58.98% | | | | | | | | 36.12% | | | 0.41% | | | | | | | | 1.22% | | | 1.02% | 2.24% | 490 | |
| 幌加内町 | 52.73% | | | | | | | | | 12.73% | | | | | | 29.09% | | | 5.45% | | | | | | 55 | |
| 総数（人） | 17,753 | 11 | 5 | 15 | 10 | 13 | 33 | 96 | 197 | 7 | 1 | 78 | 6 | 13 | 4 | 22 | 3 | 3 | 11 | 17 | 6 | 6 | 6 | 324 | 18,640 | |
| 割合（%） | 95.24% | 0.06% | 0.03% | 0.08% | 0.05% | 0.07% | 0.18% | 0.52% | 1.06% | 0.04% | 0.01% | 0.42% | 0.03% | 0.07% | 0.02% | 0.12% | 0.02% | 0.02% | 0.06% | 0.09% | 0.03% | 0.03% | 0.03% | 1.74% | 100.00% | |

※網掛け（緑色）：自圏域内の移動

※令和4年度北海道国民健康保険・退職国保、後期高齢者医療制度レセプトデータ

10脳血管障害（外来患者）の受療動向（流出）

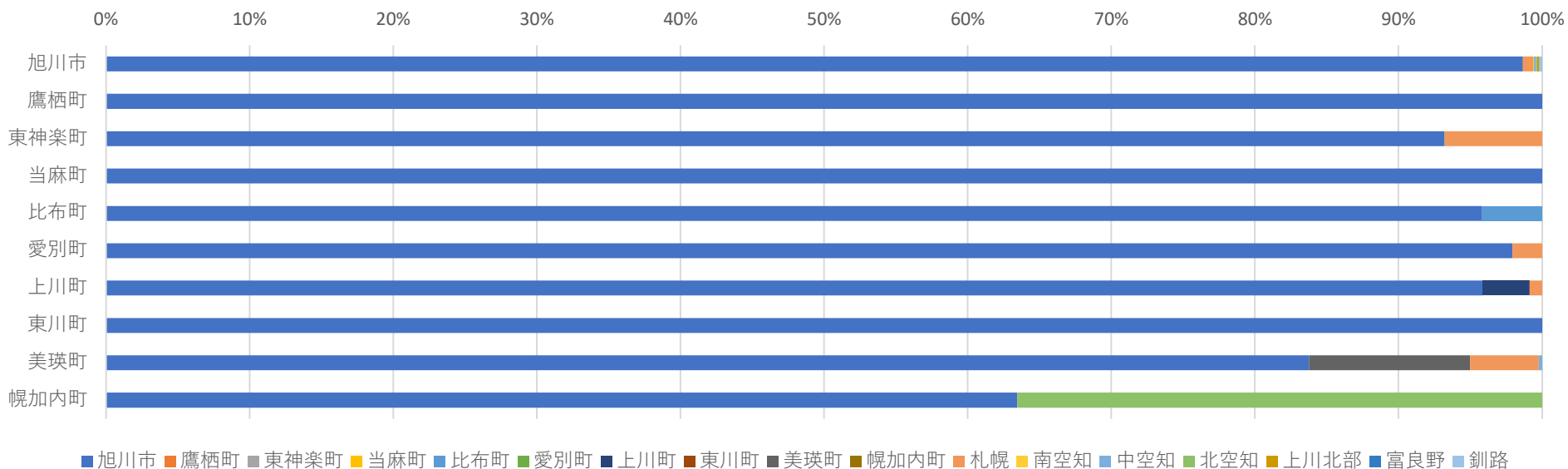


| 市区町村名 | 医療機関市町村名（受診した医療機関の所在地） | | | | | | | | | | | | | | | | | | | | | | 総計（人） |
|-------|------------------------|-------|-------|-----|-------|-----|-------|-------|-------|--------|-------|-------|-------|--------|-------|-------|-------|-------|-------|-------|-------|-------|---------|
| | 旭川市 | 鷹栖町 | 東神楽町 | 当麻町 | 比布町 | 愛別町 | 上川町 | 東川町 | 美瑛町 | 幌加内町 | 札幌 | 南空知 | 中空知 | 北空知 | 西胆振 | 東胆振 | 上川北部 | 富良野 | 留萌 | 北網 | 十勝 | その他 | |
| 旭川市 | 98.50% | | 0.00% | | | | | 0.01% | 0.01% | | 1.21% | 0.03% | 0.01% | 0.01% | 0.00% | | 0.00% | 0.03% | 0.00% | | 0.01% | 0.18% | 35,383 |
| 鷹栖町 | 98.74% | 0.32% | | | | | | | | | 0.79% | | | | | | 0.16% | | | | | | 634 |
| 東神楽町 | 97.26% | | 1.03% | | | | | | | | 0.80% | | | 0.34% | | | | | | | | 0.57% | 875 |
| 当麻町 | 98.54% | | | | | | | | | | 1.46% | | | | | | | | | | | | 755 |
| 比布町 | 91.85% | | | | 7.55% | | | | | | | | | | 0.60% | | | | | | | | 503 |
| 愛別町 | 99.16% | | | | | | | | | | 0.84% | | | | | | | | | | | | 358 |
| 上川町 | 92.21% | | | | | | 5.41% | | | | 0.65% | | | | | | 0.43% | | | 1.30% | | | 462 |
| 東川町 | 93.88% | | 0.27% | | | | | 4.12% | | | 1.60% | | | | | | | | | | | 0.13% | 752 |
| 美瑛町 | 92.82% | | 0.15% | | | | | | 4.40% | | 0.54% | | 0.15% | | | | | 1.31% | | | | 0.62% | 1,295 |
| 幌加内町 | 61.05% | | | | | | | | | 11.58% | 5.26% | | 1.05% | 21.05% | | | | | | | | | 95 |
| 総数（人） | 40,282 | 2 | 14 | | 38 | | 25 | 33 | 62 | 11 | 482 | 10 | 6 | 27 | 1 | 3 | 4 | 26 | 1 | 6 | 2 | 77 | 41,112 |
| 割合（%） | 97.98% | 0.00% | 0.03% | | 0.09% | | 0.06% | 0.08% | 0.15% | 0.03% | 1.17% | 0.02% | 0.01% | 0.07% | 0.00% | 0.01% | 0.01% | 0.06% | 0.00% | 0.01% | 0.00% | 0.19% | 100.00% |

※網掛け（緑色）：自圏域内の移動

※令和4年度北海道国民健康保険・退職国保、後期高齢者医療制度レセプトデータ

11がん全体（入院患者）の受療動向（流出）

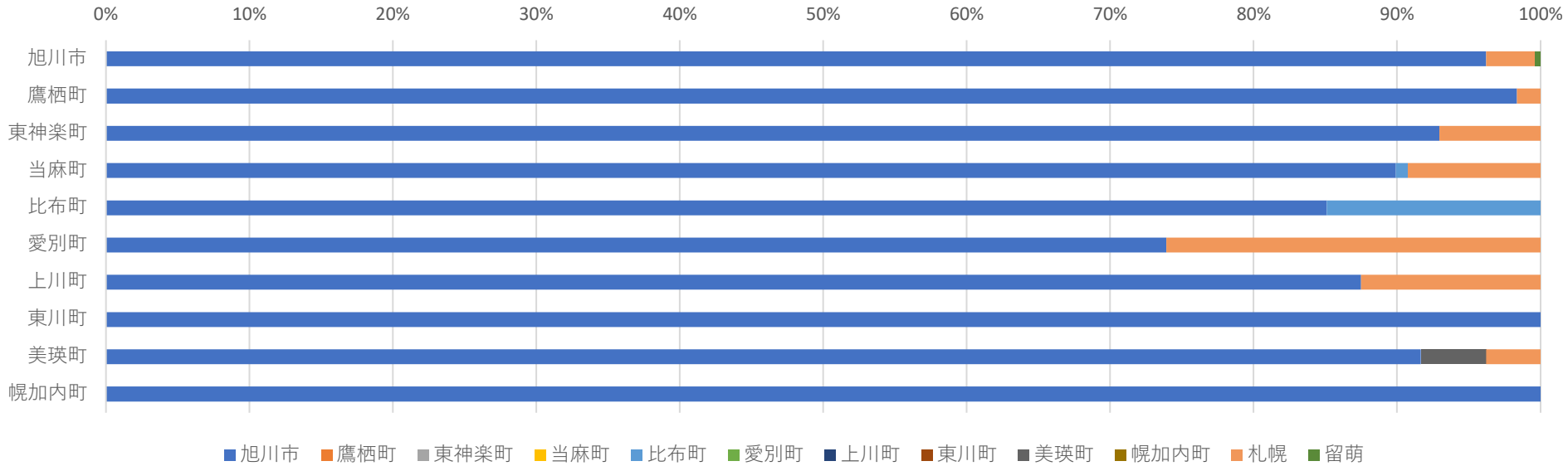


| 市区町村名 | 医療機関市町村名（受診した医療機関の所在地） | | | | | | | | | | | | | | | | | |
|-------|------------------------|-----|------|-----|-------|-----|-------|-----|--------|------|-------|-------|-------|--------|-------|-------|-------|---------|
| | 旭川市 | 鷹栖町 | 東神楽町 | 当麻町 | 比布町 | 愛別町 | 上川町 | 東川町 | 美瑛町 | 幌加内町 | 札幌 | 南空知 | 中空知 | 北空知 | 上川北部 | 富良野 | 釧路 | 総計（人） |
| 旭川市 | 98.66% | | | | | | | | 0.01% | | 0.73% | 0.04% | 0.12% | 0.09% | 0.14% | 0.02% | 0.19% | 11,317 |
| 鷹栖町 | 100.00% | | | | | | | | | | | | | | | | | 210 |
| 東神楽町 | 93.22% | | | | | | | | | | 6.78% | | | | | | | 295 |
| 当麻町 | 100.00% | | | | | | | | | | | | | | | | | 301 |
| 比布町 | 95.79% | | | | 4.21% | | | | | | | | | | | | | 95 |
| 愛別町 | 97.94% | | | | | | | | | | 2.06% | | | | | | | 97 |
| 上川町 | 95.87% | | | | | | 3.24% | | | | 0.88% | | | | | | | 339 |
| 東川町 | 100.00% | | | | | | | | | | | | | | | | | 154 |
| 美瑛町 | 83.77% | | | | | | | | 11.22% | | 4.77% | | 0.24% | | | | | 419 |
| 幌加内町 | 63.46% | | | | | | | | | | | | | 36.54% | | | | 104 |
| 総数（人） | 13,033 | | | | 4 | | 11 | | 48 | | 128 | 5 | 15 | 48 | 16 | 2 | 21 | 13,331 |
| 割合(%) | 97.76% | | | | 0.03% | | 0.08% | | 0.36% | | 0.96% | 0.04% | 0.11% | 0.36% | 0.12% | 0.02% | 0.16% | 100.00% |

※網掛け（緑色）：自圏域内の移動

※令和4年度北海道国民健康保険・退職国保、後期高齢者医療制度レセプトデータ

12骨折（入院患者）の受療動向（流出）

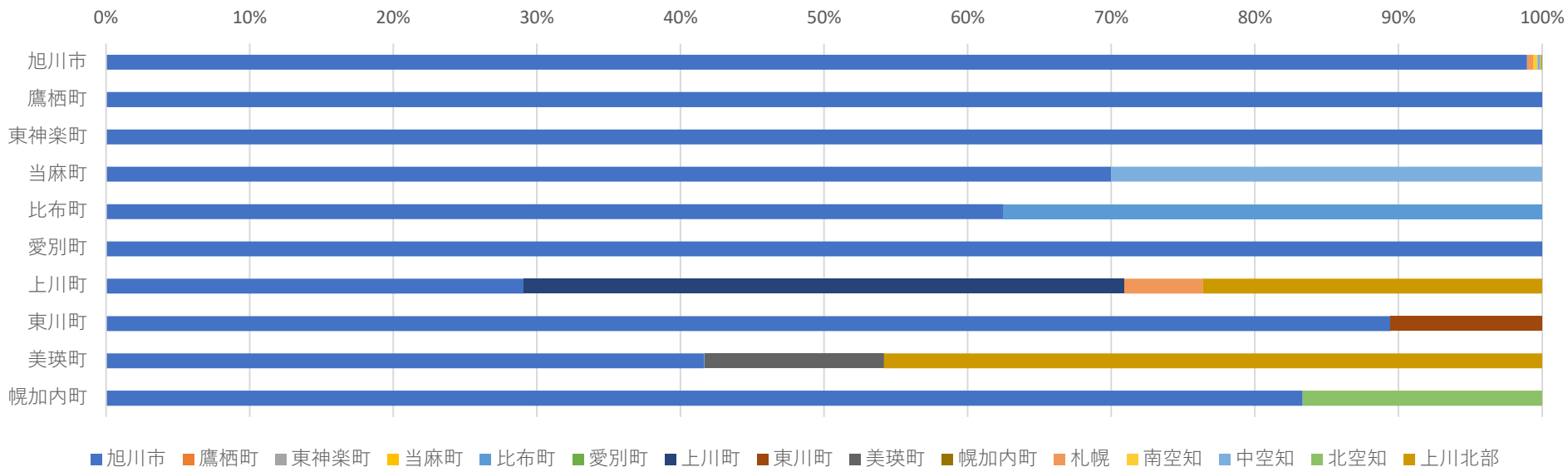


| 市区町村名 | 医療機関市町村名（受診した医療機関の所在地） | | | | | | | | | | | | |
|-------|------------------------|-----|------|-----|--------|-----|-----|-----|-------|------|--------|-------|---------|
| | 旭川市 | 鷹栖町 | 東神楽町 | 当麻町 | 比布町 | 愛別町 | 上川町 | 東川町 | 美瑛町 | 幌加内町 | 札幌 | 留萌 | 総計（人） |
| 旭川市 | 96.21% | | | | | | | | | | 3.41% | 0.38% | 3,164 |
| 鷹栖町 | 98.36% | | | | | | | | | | 1.64% | | 61 |
| 東神楽町 | 92.96% | | | | | | | | | | 7.04% | | 71 |
| 当麻町 | 89.92% | | | | 0.84% | | | | | | 9.24% | | 119 |
| 比布町 | 85.11% | | | | 14.89% | | | | | | | | 47 |
| 愛別町 | 73.91% | | | | | | | | | | 26.09% | | 23 |
| 上川町 | 87.50% | | | | | | | | | | 12.50% | | 24 |
| 東川町 | 100.00% | | | | | | | | | | | | 66 |
| 美瑛町 | 91.67% | | | | | | | | 4.55% | | 3.79% | | 132 |
| 幌加内町 | 100.00% | | | | | | | | | | | | 9 |
| 総数（人） | 3,551 | | | | 8 | | | | 6 | | 139 | 12 | 3,716 |
| 割合（%） | 95.56% | | | | 0.22% | | | | 0.16% | | 3.74% | 0.32% | 100.00% |

※網掛け（緑色）：自圏域内の移動

※令和4年度北海道国民健康保険・退職国保、後期高齢者医療制度レセプトデータ

13心疾患（入院患者）の受療動向（流出）

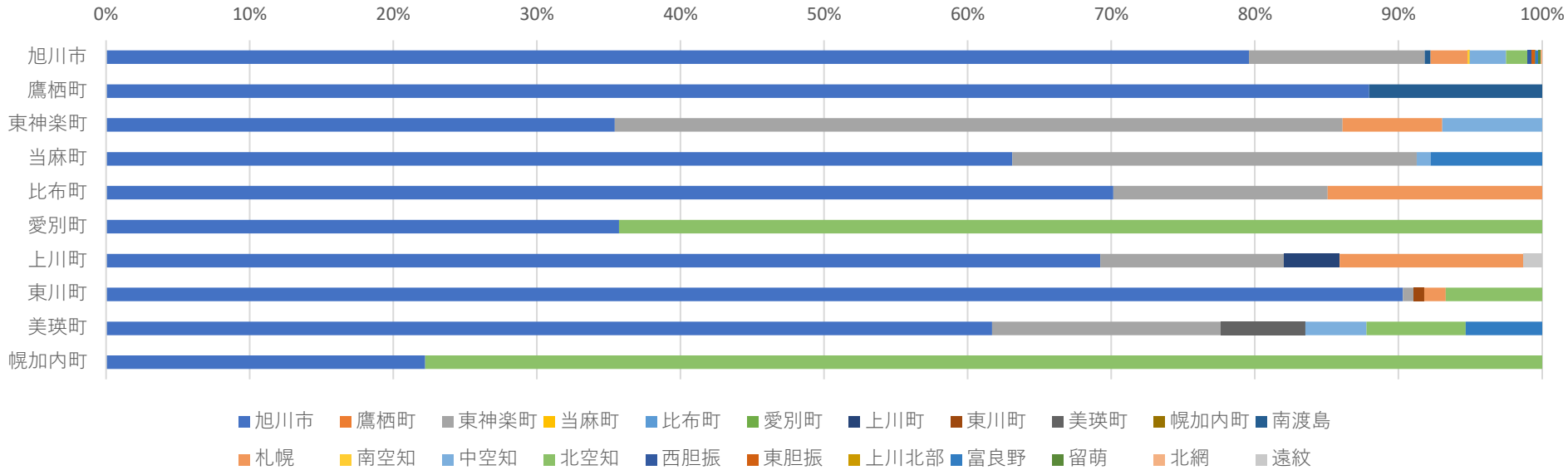


| 市区町村名 | 医療機関市区町村名（受診した医療機関の所在地） | | | | | | | | | | | | | | | 総計（人） |
|-------|-------------------------|-----|------|-----|--------|-----|--------|--------|--------|------|-------|-------|--------|--------|--------|---------|
| | 旭川市 | 鷹栖町 | 東神楽町 | 当麻町 | 比布町 | 愛別町 | 上川町 | 東川町 | 美瑛町 | 幌加内町 | 札幌 | 南空知 | 中空知 | 北空知 | 上川北部 | |
| 旭川市 | 98.96% | | | | | | | | | | 0.46% | 0.26% | 0.20% | 0.07% | 0.07% | 1,533 |
| 鷹栖町 | 100.00% | | | | | | | | | | | | | | | 21 |
| 東神楽町 | 100.00% | | | | | | | | | | | | | | | 10 |
| 当麻町 | 70.00% | | | | | | | | | | | | 30.00% | | | 10 |
| 比布町 | 62.50% | | | | 37.50% | | | | | | | | | | | 8 |
| 愛別町 | 100.00% | | | | | | | | | | | | | | | 60 |
| 上川町 | 29.09% | | | | | | 41.82% | | | | 5.45% | | | | 23.64% | 55 |
| 東川町 | 89.47% | | | | | | | 10.53% | | | | | | | | 38 |
| 美瑛町 | 41.67% | | | | | | | | 12.50% | | | | | | 45.83% | 24 |
| 幌加内町 | 83.33% | | | | | | | | | | | | | 16.67% | | 6 |
| 総数（人） | 1,685 | | | | 3 | | 23 | 4 | 3 | | 10 | 4 | 6 | 2 | 25 | 1,765 |
| 割合（%） | 95.47% | | | | 0.17% | | 1.30% | 0.23% | 0.17% | | 0.57% | 0.23% | 0.34% | 0.11% | 1.42% | 100.00% |

※網掛け（緑色）：自圏域内の移動

※令和4年度北海道国民健康保険・退職国保、後期高齢者医療制度レセプトデータ

14精神疾患（入院患者）の受療動向（流出）

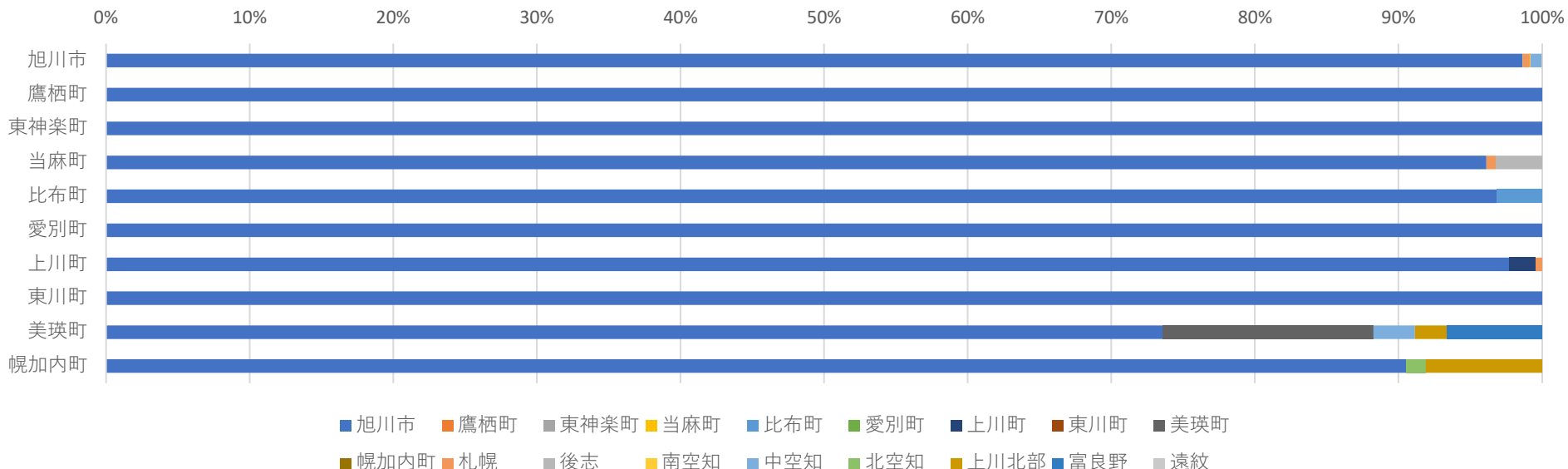


| 市区町村名 | 医療機関市区町村名（受診した医療機関の所在地） | | | | | | | | | | | | | | | | | | | | | 総計（人） | |
|-------|-------------------------|-----|--------|-----|-----|-----|-------|-------|-------|------|--------|--------|-------|-------|--------|-------|-------|-------|-------|-------|-------|-------|---------|
| | 旭川市 | 鷹栖町 | 東神楽町 | 当麻町 | 比布町 | 愛別町 | 上川町 | 東川町 | 美瑛町 | 幌加内町 | 南渡島 | 札幌 | 南空知 | 中空知 | 北空知 | 西胆振 | 東胆振 | 上川北部 | 富良野 | 留萌 | 北網 | | 遠紋 |
| 旭川市 | 79.59% | | 12.23% | | | | | | | | 0.40% | 2.58% | 0.15% | 2.54% | 1.50% | 0.27% | 0.21% | 0.04% | 0.21% | 0.21% | 0.06% | | 4,733 |
| 鷹栖町 | 87.95% | | | | | | | | | | 12.05% | | | | | | | | | | | | 83 |
| 東神楽町 | 35.42% | | 50.69% | | | | | | | | | 6.94% | | 6.94% | | | | | | | | | 144 |
| 当麻町 | 63.11% | | 28.16% | | | | | | | | | | | 0.97% | | | | | 7.77% | | | | 103 |
| 比布町 | 70.15% | | 14.93% | | | | | | | | | 14.93% | | | | | | | | | | | 67 |
| 愛別町 | 35.71% | | | | | | | | | | | | | | 64.29% | | | | | | | | 14 |
| 上川町 | 69.23% | | 12.82% | | | | 3.85% | | | | | 12.82% | | | | | | | | | | 1.28% | 78 |
| 東川町 | 90.30% | | 0.75% | | | | | 0.75% | | | | 1.49% | | | 6.72% | | | | | | | | 134 |
| 美瑛町 | 61.70% | | 15.96% | | | | | | 5.85% | | | | | 4.26% | 6.91% | | | | 5.32% | | | | 188 |
| 幌加内町 | 22.22% | | | | | | | | | | | | | | 77.78% | | | | | | | | 45 |
| 総数（人） | 4,309 | | 732 | | | | 3 | 1 | 11 | | 29 | 154 | 7 | 139 | 137 | 13 | 10 | 2 | 28 | 10 | 3 | 1 | 5,589 |
| 割合（%） | 77.10% | | 13.10% | | | | 0.05% | 0.02% | 0.20% | | 0.52% | 2.76% | 0.13% | 2.49% | 2.45% | 0.23% | 0.18% | 0.04% | 0.50% | 0.18% | 0.05% | 0.02% | 100.00% |

※網掛け（緑色）：自圏域内の移動

※令和4年度北海道国民健康保険・退職国保、後期高齢者医療制度レセプトデータ

15糖尿病（入院患者）の受療動向（流出）

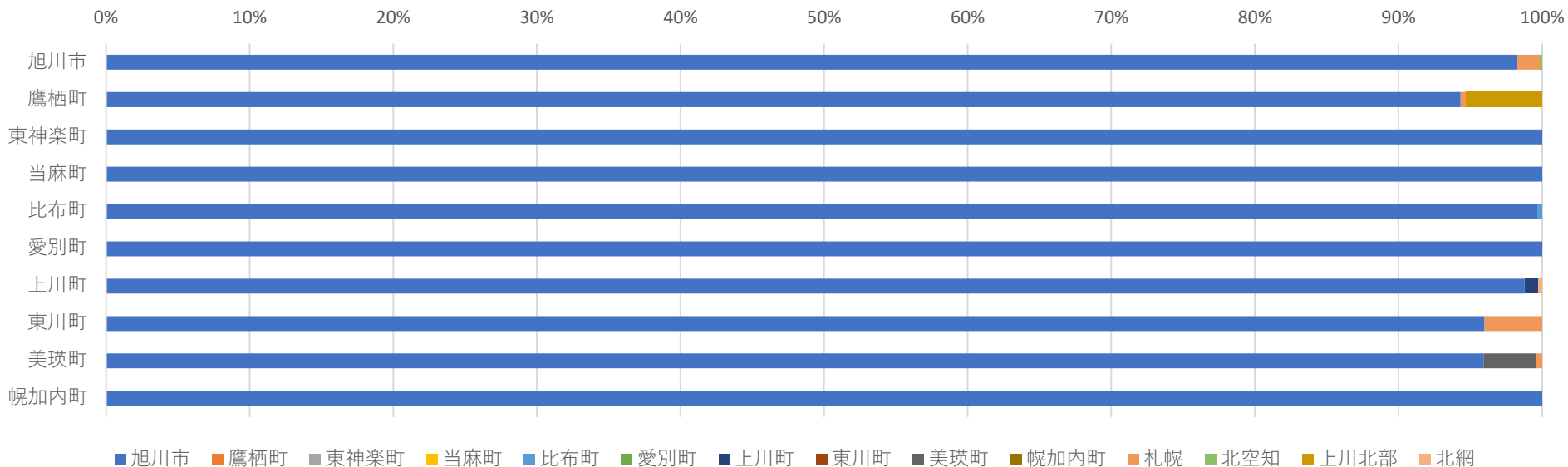


| 市区町村名 | 医療機関市区町村名（受診した医療機関の所在地） | | | | | | | | | | | | | | | | | | 総計（人） |
|-------|-------------------------|-----|------|-----|-------|-----|-------|-----|--------|------|-------|-------|-------|-------|-------|-------|-------|-------|---------|
| | 旭川市 | 鷹栖町 | 東神楽町 | 当麻町 | 比布町 | 愛別町 | 上川町 | 東川町 | 美瑛町 | 幌加内町 | 札幌 | 後志 | 南空知 | 中空知 | 北空知 | 上川北部 | 富良野 | 遠紋 | |
| 旭川市 | 98.63% | | | | | | | | | | 0.51% | 0.02% | 0.03% | 0.78% | | | | 0.02% | 9,588 |
| 鷹栖町 | 100.00% | | | | | | | | | | | | | | | | | | 242 |
| 東神楽町 | 100.00% | | | | | | | | | | | | | | | | | | 208 |
| 当麻町 | 96.13% | | | | | | | | | | 0.65% | 3.23% | | | | | | | 155 |
| 比布町 | 96.88% | | | | 3.13% | | | | | | | | | | | | | | 96 |
| 愛別町 | 100.00% | | | | | | | | | | | | | | | | | | 123 |
| 上川町 | 97.73% | | | | | | 1.82% | | | | 0.45% | | | | | | | | 220 |
| 東川町 | 100.00% | | | | | | | | | | | | | | | | | | 164 |
| 美瑛町 | 73.61% | | | | | | | | 14.64% | | | | | 2.89% | | 2.27% | 6.60% | | 485 |
| 幌加内町 | 90.54% | | | | | | | | | | | | | | 1.35% | 8.11% | | | 74 |
| 総数（人） | 11,075 | | | | 3 | | 4 | | 71 | | 51 | 7 | 3 | 89 | 1 | 17 | 32 | 2 | 11,355 |
| 割合（%） | 97.53% | | | | 0.03% | | 0.04% | | 0.63% | | 0.45% | 0.06% | 0.03% | 0.78% | 0.01% | 0.15% | 0.28% | 0.02% | 100.00% |

※網掛け（緑色）：自圏域内の移動

※令和4年度北海道国民健康保険・退職国保、後期高齢者医療制度レセプトデータ

16脳血管障害（入院患者）の受療動向（流出）



| 市区町村名 | 医療機関市区町村名（受診した医療機関の所在地） | | | | | | | | | | | | | | 総計（人） |
|-------|-------------------------|-----|------|-----|-------|-----|-------|-----|-------|------|-------|-------|-------|-------|---------|
| | 旭川市 | 鷹栖町 | 東神楽町 | 当麻町 | 比布町 | 愛別町 | 上川町 | 東川町 | 美瑛町 | 幌加内町 | 札幌 | 北空知 | 上川北部 | 北網 | |
| 旭川市 | 98.28% | | | | | | | | 0.00% | | 1.59% | 0.13% | | | 33,444 |
| 鷹栖町 | 94.32% | | | | | | | | | | 0.41% | | 5.27% | | 740 |
| 東神楽町 | 100.00% | | | | | | | | | | | | | | 742 |
| 当麻町 | 100.00% | | | | | | | | | | | | | | 884 |
| 比布町 | 99.67% | | | | 0.33% | | | | | | | | | | 614 |
| 愛別町 | 100.00% | | | | | | | | | | | | | | 631 |
| 上川町 | 98.79% | | | | | | 0.97% | | | | | | | 0.24% | 414 |
| 東川町 | 96.00% | | | | | | | | | | 4.00% | | | | 500 |
| 美瑛町 | 95.92% | | | | | | | | 3.66% | | 0.42% | | | | 956 |
| 幌加内町 | 100.00% | | | | | | | | | | | | | | 95 |
| 総数（人） | 38,336 | | | | 2 | | 4 | | 36 | | 558 | 44 | 39 | 1 | 39,020 |
| 割合（%） | 98.25% | | | | 0.01% | | 0.01% | | 0.09% | | 1.43% | 0.11% | 0.10% | 0.00% | 100.00% |

※網掛け（緑色）：自圏域内の移動

※令和4年度北海道国民健康保険・退職国保、後期高齢者医療制度レセプトデータ