

0113上川北部（令和4年度）

二次医療圏ごとの受療動向について（利用説明）①

（1）提供物について

受療動向に関する16項目、入院・外来診療全体を対象とした令和4年度の流入・流出状況（01～04）、がん全体、骨折、心疾患、精神疾患、糖尿病、脳血管障害の疾患を対象とした令和4年度の入院・外来診療における流出状況（05～16）を示す資料を作成した。対象は北海道医療計画に記載された21の医療圏および179の市区町村とした。

（2）使用データ等について

ア 年度

令和4年度の診療分（令和4年4月診療分から令和5年3月診療分）

イ 分析に使用したレセプトデータ

医科保険請求分のうち国民健康保険（以下国保）、退職国保、後期高齢者医療制度（以下後期）のレセプトのみ使用

ウ 除外データについて

① 医科保険請求以外の医療データ

生活保護等の公費単独のデータ、自賠責保険や労災保険等の医科保険請求以外の医療データは含んでいない

② 被用者保険レセプトについて

被用者保険レセプトを分析データから除外しているが、これは、必ずしも保険者と患者の居住する地域が紐づかないこと、レセプトデータは DPC データと異なり、患者所在地の郵便番号情報がなく、患者の受療動向の集計には適さないためである。

エ 留意事項

上記、イ、ウを踏まえ、集計結果を見る上では、地域により公費の割合が異なること、国民健康保険の加入者は一般的に高齢者に偏っており、必ずしも医療需要全体を表していない可能性があることに留意する必要がある。

二次医療圏ごとの受療動向について（利用説明）②

（3）受療行動のグラフ・表の見方について

①流入に関する項目について

本データでは流入の定義を「**当該二次医療圏・市区町村（以下、当該地域）に居住しない住民が当該地域に所在する医療機関を受診すること**」とした。当該データにおいて市区町村の列は患者が受診した医療機関の所在地、市区町村・二次医療圏の行は当該地域に所在する医療機関を受診した患者の居住地である。「その他」の列には居住する市区町村が特定できない国民健康保険組合に加入している患者や北海道外に居住する患者が割り振られる。

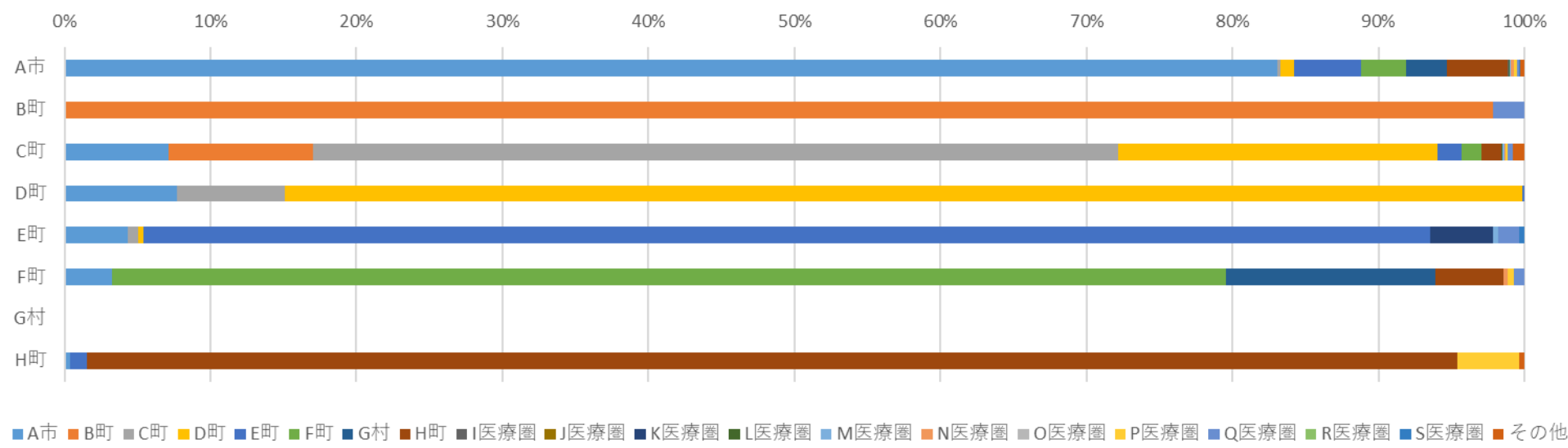
流入の表に記載された割合（%）は自圏域の市区町村に所在する医療機関の受診総数に対して、当該地区の住民がどれだけ占めるかを示すものである。

②流出に関する項目について

本データでは流出の定義を「**当該二次医療圏・市区町村（以下、当該地域）に居住する住民が当該地域外に所在する医療機関を受診すること**」とした。当該データにおいて市区町村の列は患者の居住地であり、市区町村・二次医療圏の行は受診した医療機関の所在地である。「その他」の列には当該地域に居住する患者が北海道外に所在する医療機関を受診した件数を示している。表において緑の網掛けは当該地域内での移動であり、当該地域においてどれだけ医療が提供されているか、当該地域内で医療を担っている市区町村はどこかを示すものである。

流出の表に記載された割合（%）は自圏域に居住する住民の受診行動において、当該地区に所在する医療機関への受診がどれだけ占めるかを示すものである。

【例】01入院患者の受療動向（流入）



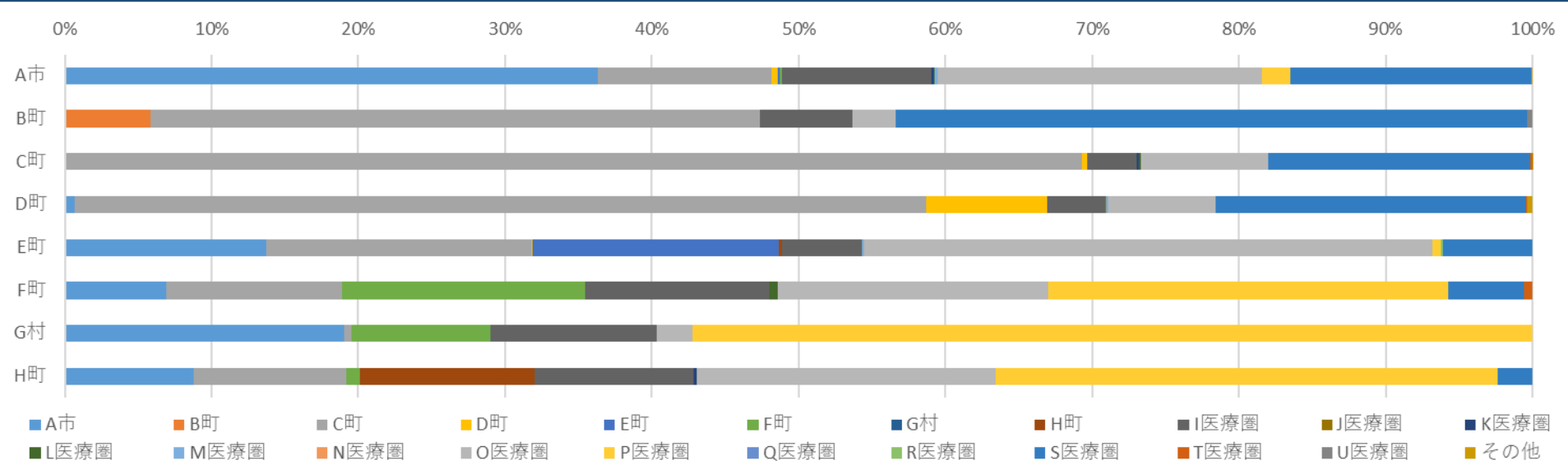
市区町村名	負担者市区町村名（居住する市区町村名）																			総計（人）
	A市	B町	C町	D町	E町	F町	G村	H町	I医療圏	J医療圏	K医療圏	L医療圏	M医療圏	N医療圏	O医療圏	P医療圏	Q医療圏	R医療圏	S医療圏	
A市	自圏域内での患者移動								他圏域からの患者移動											総計（人）
B町																				
C町																				
D町																				
E町																				
F町																				
G村																				
H町																				
総数（人）																				

※横軸の「その他」には居住する市区町村が特定できない国民健康保険組合に加入している患者または、北海道外に居住する患者が割り当てられる。

※右端の「総計（人）」は市区町村に所在する医療機関の総患者数を示す。

※網掛け（緑色）：自圏域内の移動 ※令和4年度北海道国民健康保険・退職国保、後期高齢者医療制度レセプトデータ

【例】03入院患者の受療動向（流出）



市区町村名	医療機関市区町村名（受診した医療機関の所在地）																				総計（人）		
	A市	B町	C町	D町	E町	F町	G村	H町	I医療圏	J医療圏	K医療圏	L医療圏	M医療圏	N医療圏	O医療圏	P医療圏	Q医療圏	R医療圏	S医療圏	T医療圏		U医療圏	その他
A市																							
B町																							
C町																							
D町																							
E町																							
F町																							
G村																							
H町																							
総数（人）																							

▶ B町の住民がB町の医療機関を受診した場合

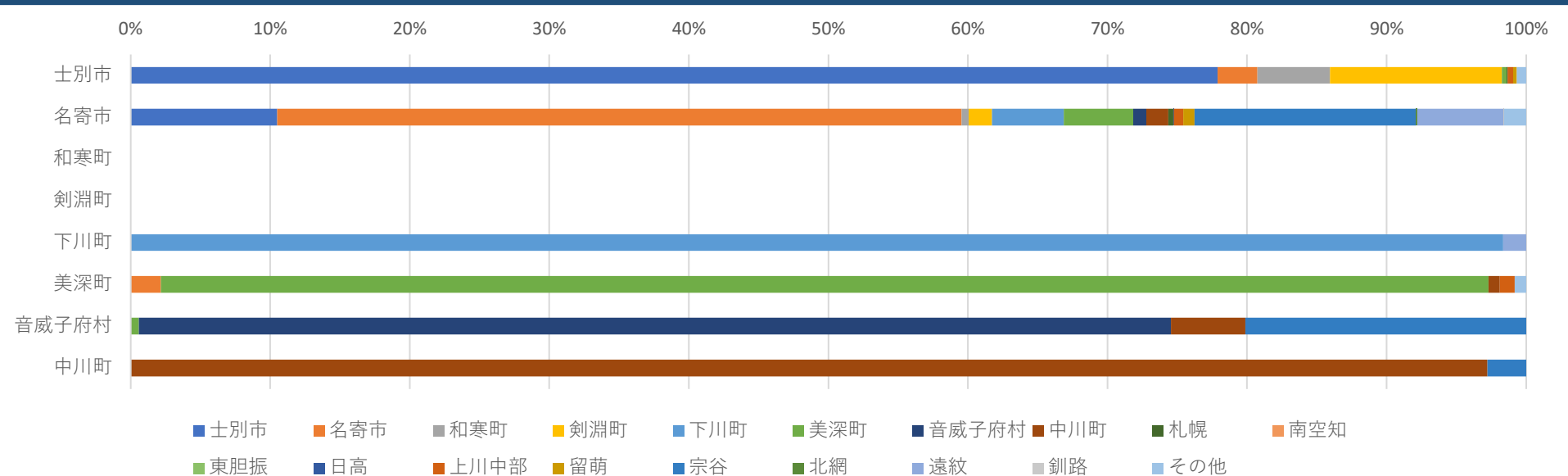
▶ D町の住民がK医療圏の医療機関を受診した場合

自圏域内での患者移動

他圏域への患者移動

※横軸の「その他」には北海道外に所在する医療機関が割り当てられる。
 ※右端の「総計（人）」は市区町村の住民の外来受診者数または入院件数を示している。

01入院患者の受療動向（流入）

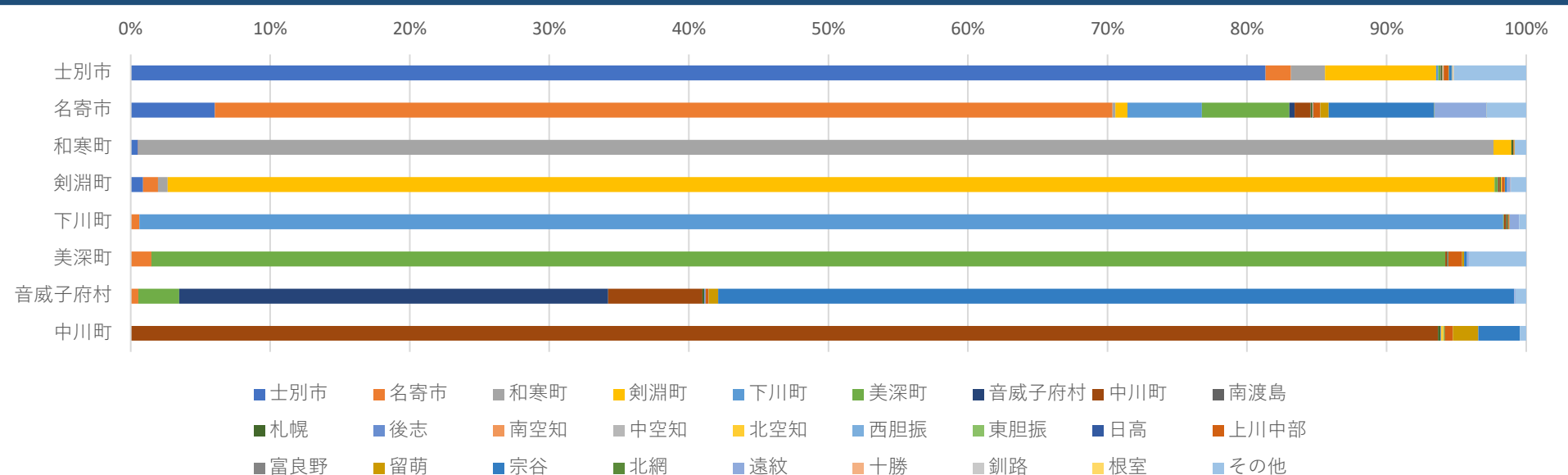


市区町村名	負担者市区町村名(居住する市区町村名)																			総計(人)
	士別市	名寄市	和寒町	剣淵町	下川町	美深町	音威子府村	中川町	札幌	南空知	東胆振	日高	上川中部	留萌	宗谷	北網	遠紋	釧路	その他	
士別市	77.88%	2.86%	5.20%	12.33%		0.33%			0.07%				0.40%	0.27%					0.67%	1,501
名寄市	10.51%	49.03%	0.51%	1.68%	5.14%	4.98%	0.94%	1.58%	0.34%	0.02%	0.01%	0.01%	0.67%	0.82%	15.89%	0.07%	6.19%	0.02%	1.59%	25,021
和寒町																				
剣淵町																				
下川町					98.36%												1.64%			304
美深町		2.16%				95.14%		0.81%					1.08%						0.81%	370
音威子府村						0.59%	73.96%	5.33%							20.12%					169
中川町								97.22%							2.78%					36
総数(人)	3,798	12,319	206	605	1,586	1,603	360	443	87	4	3	3	178	208	4,010	18	1,555	5	410	27,401
割合(%)	13.86%	44.96%	0.75%	2.21%	5.79%	5.85%	1.31%	1.62%	0.32%	0.01%	0.01%	0.01%	0.65%	0.76%	14.63%	0.07%	5.67%	0.02%	1.50%	100.00%

※網掛け（緑色）：自圏域内の移動

※令和4年度北海道国民健康保険・退職国保、後期高齢者医療制度レセプトデータ

02外来患者の受療動向（流入）

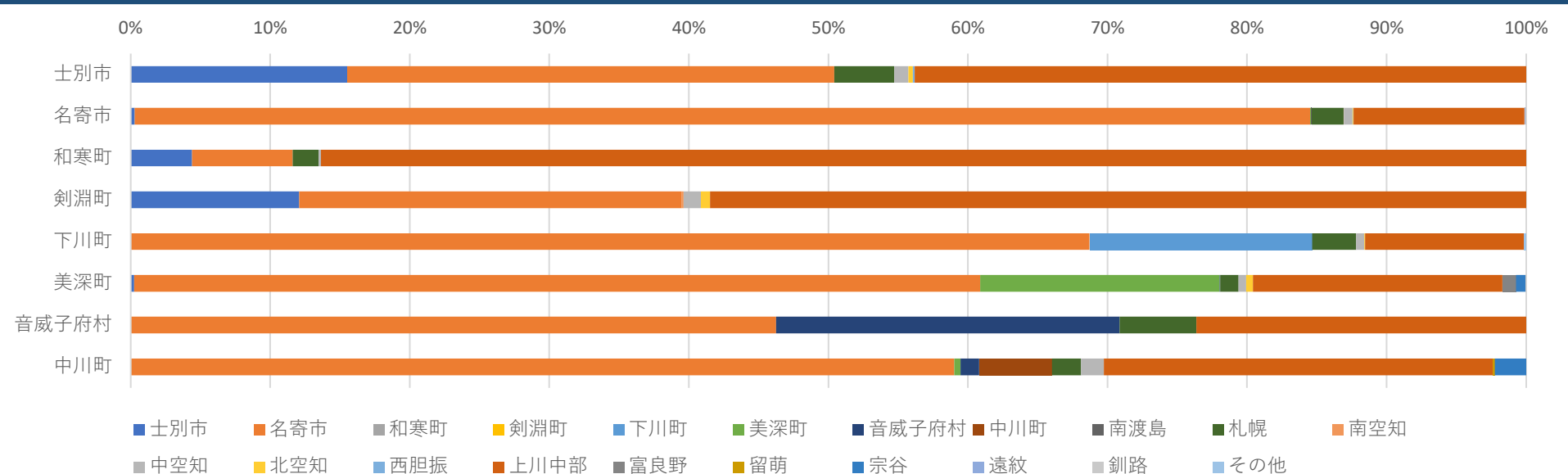


市区町村名	負担者市町村名(居住する市町村名)																										総計(人)	
	士別市	名寄市	和寒町	剣淵町	下川町	美深町	音威子府村	中川町	南渡島	札幌	後志	南空知	中空知	北空知	西胆振	東胆振	日高	上川中部	富良野	留萌	宗谷	北網	遠紋	十勝	釧路	根室		その他
士別市	81.32%	1.83%	2.44%	7.96%	0.14%	0.16%	0.01%	0.03%	0.01%	0.10%		0.04%	0.03%	0.03%	0.00%			0.33%		0.04%	0.20%	0.03%	0.05%	0.03%		0.04%	5.19%	69,048
名寄市	6.03%	64.32%	0.21%	0.86%	5.34%	6.27%	0.38%	1.14%	0.01%	0.12%	0.01%	0.04%	0.01%	0.01%	0.00%		0.01%	0.47%	0.02%	0.59%	7.54%	0.04%	3.71%	0.01%	0.02%	0.01%	2.84%	98,113
和寒町	0.53%	0.02%	97.12%	1.27%						0.14%								0.06%		0.03%							0.82%	6,225
剣淵町	0.88%	1.07%	0.69%	95.09%		0.24%	0.02%	0.12%		0.07%				0.07%				0.21%		0.02%	0.14%		0.24%	0.02%			1.10%	4,192
下川町	0.03%	0.59%			97.74%	0.06%		0.14%	0.02%	0.13%								0.06%	0.02%	0.03%		0.02%	0.67%				0.51%	6,314
美深町		1.48%			0.01%	92.72%		0.13%		0.07%	0.01%							0.97%	0.01%	0.15%	0.20%		0.13%				4.11%	7,501
音威子府村		0.56%				2.92%	30.75%	6.76%		0.13%	0.09%							0.20%	0.02%	0.67%	57.06%		0.09%				0.76%	4,485
中川町					0.03%			93.64%		0.20%	0.03%			0.17%		0.09%		0.58%		1.83%	2.99%						0.44%	3,446
総数(人)	62,142	64,596	7,962	10,408	11,505	13,363	1,758	4,698	13	225	13	62	31	39	4	3	6	808	26	712	10,216	62	3,737	28	20	30	6,857	199,324
割合(%)	31.18%	32.41%	3.99%	5.22%	5.77%	6.70%	0.88%	2.36%	0.01%	0.11%	0.01%	0.03%	0.02%	0.02%	0.00%	0.00%	0.00%	0.41%	0.01%	0.36%	5.13%	0.03%	1.87%	0.01%	0.01%	0.02%	3.44%	100.00%

※網掛け(緑色)：自圏域内の移動

※令和4年度北海道国民健康保険・退職国保、後期高齢者医療制度レセプトデータ

03入院患者の受療動向（流出）

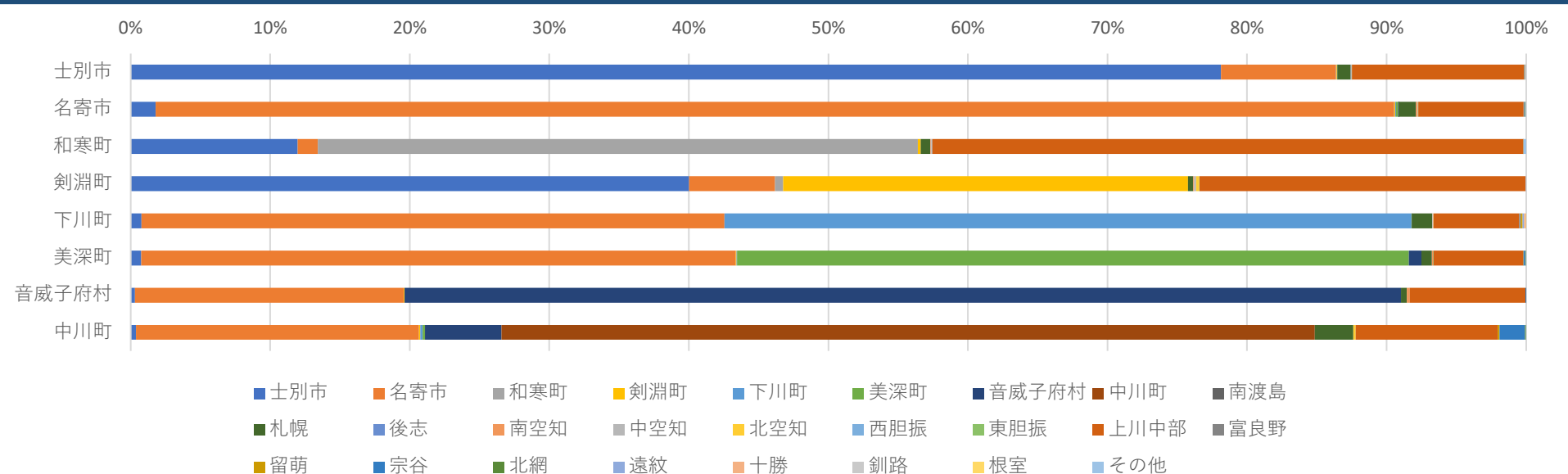


市区町村名	医療機関市町村名（受診した医療機関の所在地）																					総計（人）
	士別市	名寄市	和寒町	剣淵町	下川町	美深町	音威子府村	中川町	南渡島	札幌	南空知	中空知	北空知	西胆振	上川中部	富良野	留萌	宗谷	遠紋	釧路	その他	
士別市	15.52%	34.90%								4.29%		1.02%	0.32%	0.13%	43.81%							7,532
名寄市	0.30%	84.22%				0.05%			0.05%	2.30%	0.02%	0.62%	0.04%	0.03%	12.23%				0.07%	0.06%		14,567
和寒町	4.40%	7.22%								1.86%		0.17%			86.36%							1,774
剣淵町	12.08%	27.42%									0.13%	1.24%	0.65%		58.49%							1,532
下川町		68.71%			15.96%					3.15%		0.59%	0.05%		11.37%						0.16%	1,873
美深町	0.24%	60.64%				17.15%	0.05%			1.32%		0.54%	0.49%		17.88%	0.97%		0.68%		0.05%		2,053
音威子府村		46.26%					24.61%			5.51%					23.62%							508
中川町		59.02%				0.45%	1.34%	5.22%		2.09%		1.64%			27.87%		0.15%	2.24%				671
総数（人）	1,480	18,608			299	363	135	35	8	819	5	223	51	14	8,397	20	1	29	10	10	3	30,510
割合（%）	4.85%	60.99%			0.98%	1.19%	0.44%	0.11%	0.03%	2.68%	0.02%	0.73%	0.17%	0.05%	27.52%	0.07%	0.00%	0.10%	0.03%	0.03%	0.01%	100.00%

※網掛け（緑色）：自圏域内の移動

※令和4年度北海道国民健康保険・退職国保、後期高齢者医療制度レセプトデータ

04外来患者の受療動向（流出）

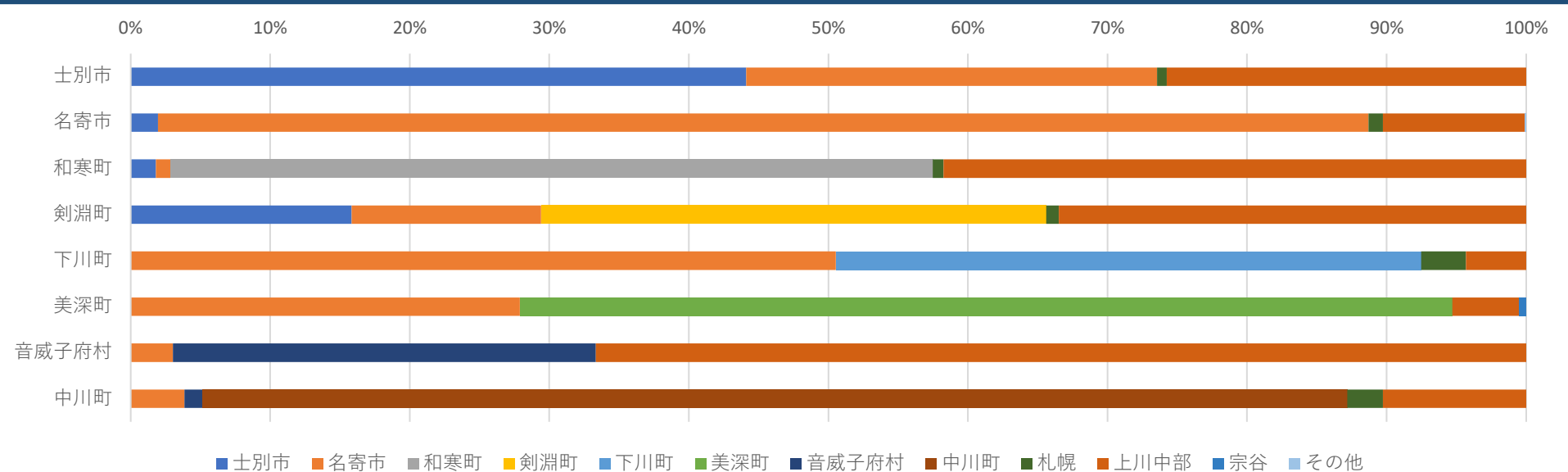


市区町村名	医療機関市区町村名（受診した医療機関の所在地）																										総計（人）
	士別市	名寄市	和寒町	剣淵町	下川町	美深町	音威子府村	中川町	南渡島	札幌	後志	南空知	中空知	北空知	西胆振	東胆振	上川中部	富良野	留萌	宗谷	北網	遠紋	十勝	釧路	根室	その他	
士別市	78.14%	8.24%	0.05%	0.05%	0.00%					0.95%	0.02%	0.00%	0.04%	0.02%	0.00%	0.00%	12.32%	0.03%	0.01%	0.02%	0.02%	0.00%	0.05%		0.00%	0.03%	71,863
名寄市	1.78%	88.77%	0.00%	0.06%	0.05%	0.16%	0.04%		0.00%	1.23%	0.01%	0.11%	0.04%	0.00%	0.01%	7.55%	0.05%		0.04%	0.03%	0.01%	0.02%	0.01%		0.02%	0.02%	71,092
和寒町	11.96%	1.46%	42.99%	0.21%						0.68%	0.01%	0.06%	0.04%		0.04%		42.35%	0.01%			0.01%		0.01%			0.18%	14,063
剣淵町	40.03%	6.15%	0.58%	29.02%						0.38%		0.07%	0.12%	0.23%		0.03%	23.35%					0.01%	0.02%			0.01%	13,736
下川町	0.77%	41.78%			49.24%	0.01%		0.01%		1.47%		0.01%	0.06%	0.02%			6.14%	0.11%	0.14%			0.12%	0.13%		0.01%		12,532
美深町	0.75%	42.60%		0.07%	0.03%	48.14%	0.91%			0.74%	0.01%	0.07%	0.01%		0.02%		6.44%	0.01%	0.01%	0.11%	0.06%					0.01%	14,446
音威子府村	0.31%	19.26%		0.05%			71.41%			0.41%		0.21%					8.29%			0.05%							1,931
中川町	0.38%	20.29%		0.09%	0.16%	0.18%	5.47%	58.29%		2.75%				0.18%			10.17%		0.13%	1.82%	0.07%					0.02%	5,536
総数（人）	64,830	82,964	6,159	4,113	6,223	7,077	1,838	3,228	1	2,161	25	115	94	55	8	18	25,809	77	34	156	46	24	69	5	4	66	205,199
割合（%）	31.59%	40.43%	3.00%	2.00%	3.03%	3.45%	0.90%	1.57%	0.00%	1.05%	0.01%	0.06%	0.05%	0.03%	0.00%	0.01%	12.58%	0.04%	0.02%	0.08%	0.02%	0.01%	0.03%	0.00%	0.00%	0.03%	100.00%

※網掛け（緑色）：自圏域内の移動

※令和4年度北海道国民健康保険・退職国保、後期高齢者医療制度レセプトデータ

05がん全体（外来患者）の受療動向（流出）

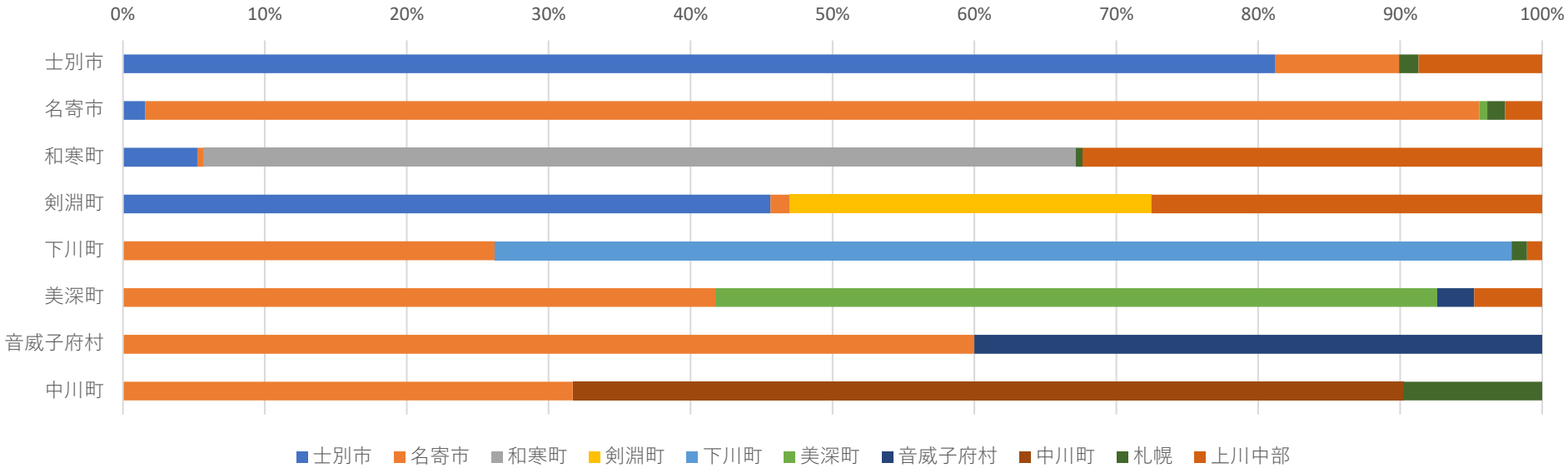


市区町村名	医療機関市町村名（受診した医療機関の所在地）												
	士別市	名寄市	和寒町	剣淵町	下川町	美深町	音威子府村	中川町	札幌	上川中部	宗谷	その他	総計（人）
士別市	44.11%	29.45%							0.68%	25.75%			730
名寄市	1.96%	86.76%							1.02%	10.19%		0.08%	1,276
和寒町	1.80%	1.03%	54.64%						0.77%	41.75%			388
剣淵町	15.84%	13.57%		36.20%					0.90%	33.48%			221
下川町		50.54%			41.94%				3.23%	4.30%			93
美深町		27.88%				66.83%				4.81%	0.48%		208
音威子府村		3.03%					30.30%			66.67%			33
中川町		3.85%					1.28%	82.05%	2.56%	10.26%			78
総数（人）	389	1,465	212	80	39	139	11	64	28	598	1	1	3,027
割合(%)	12.85%	48.40%	7.00%	2.64%	1.29%	4.59%	0.36%	2.11%	0.93%	19.76%	0.03%	0.03%	100.00%

※網掛け（緑色）：自圏域内の移動

※令和4年度北海道国民健康保険・退職国保、後期高齢者医療制度レセプトデータ

06骨折（外来患者）の受療動向（流出）

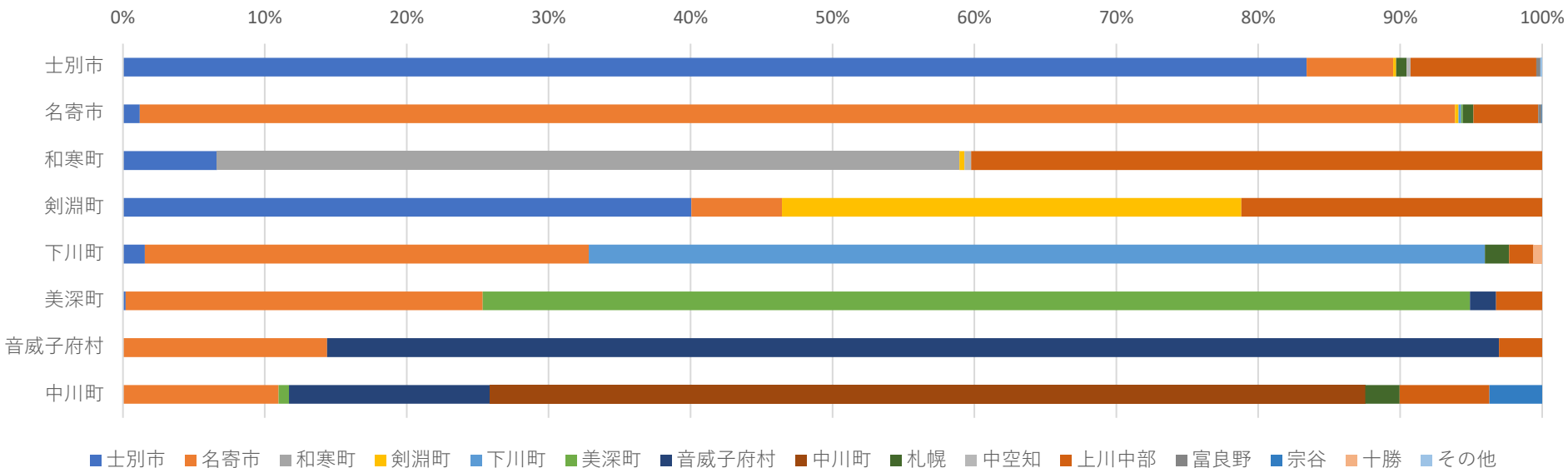


市区町村名	医療機関市町村名（受診した医療機関の所在地）										
	士別市	名寄市	和寒町	剣淵町	下川町	美深町	音威子府村	中川町	札幌	上川中部	総計（人）
士別市	81.21%	8.71%							1.37%	8.71%	1,022
名寄市	1.59%	94.00%				0.57%			1.25%	2.60%	883
和寒町	5.24%	0.48%	61.43%						0.48%	32.38%	210
剣淵町	45.64%	1.34%		25.50%						27.52%	149
下川町		26.20%			71.66%				1.07%	1.07%	187
美深町		41.74%				50.87%	2.61%			4.78%	230
音威子府村		60.00%					40.00%				15
中川町		31.71%						58.54%	9.76%		41
総数（人）	923	1,089	129	38	134	122	12	24	32	234	2,737
割合(%)	33.72%	39.79%	4.71%	1.39%	4.90%	4.46%	0.44%	0.88%	1.17%	8.55%	100.00%

※網掛け（緑色）：自圏域内の移動

※令和4年度北海道国民健康保険・退職国保、後期高齢者医療制度レセプトデータ

07心疾患（外来患者）の受療動向（流出）

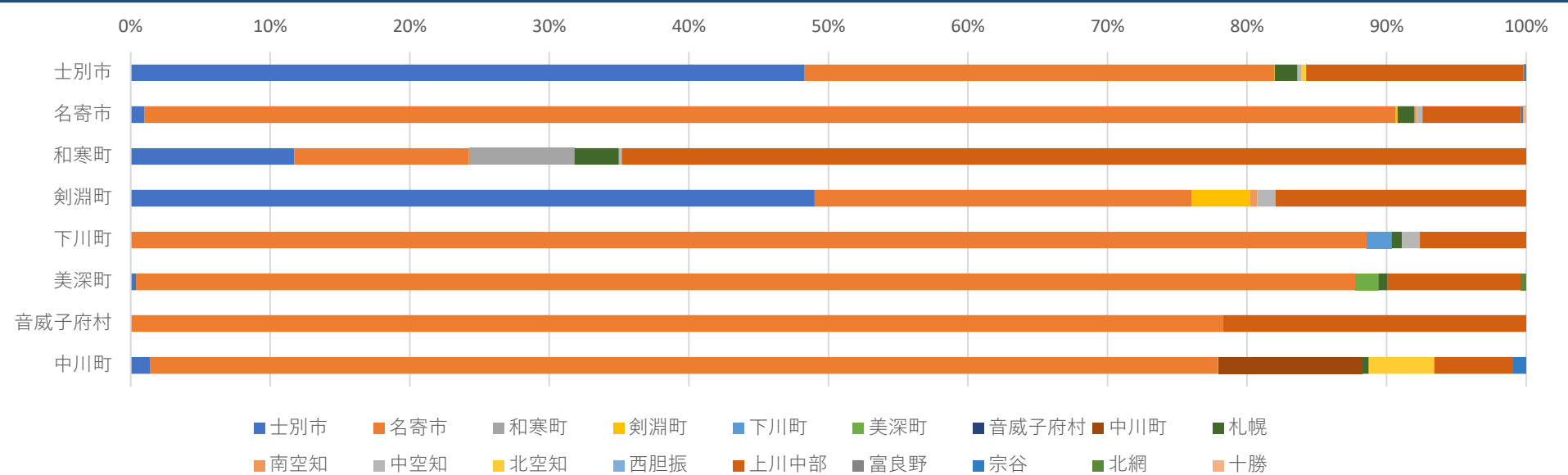


市区町村名	医療機関市区町村名（受診した医療機関の所在地）															総計（人）
	士別市	名寄市	和寒町	剣淵町	下川町	美深町	音威子府村	中川町	札幌	中空知	上川中部	富良野	宗谷	十勝	その他	
士別市	83.41%	6.11%		0.20%					0.74%	0.28%	8.86%	0.28%	0.03%		0.09%	3,520
名寄市	1.18%	92.69%		0.25%	0.19%	0.12%			0.74%		4.56%	0.25%	0.02%			4,321
和寒町	6.63%		52.33%	0.35%						0.47%	40.23%					860
剣淵町	40.06%	6.39%		32.37%							21.19%					689
下川町	1.55%	31.27%			63.16%				1.70%		1.70%			0.62%		646
美深町	0.19%	25.16%				69.57%	1.85%				3.24%					1,081
音威子府村		14.39%					82.58%				3.03%					132
中川町		10.97%				0.74%	14.13%	61.71%	2.42%		6.32%		3.72%			538
総数（人）	3,332	4,816	450	244	416	761	205	332	82	14	1,085	21	22	4	3	11,787
割合(%)	28.27%	40.86%	3.82%	2.07%	3.53%	6.46%	1.74%	2.82%	0.70%	0.12%	9.21%	0.18%	0.19%	0.03%	0.03%	100.00%

※網掛け（緑色）：自圏域内の移動

※令和4年度北海道国民健康保険・退職国保、後期高齢者医療制度レセプトデータ

08精神疾患（外来患者）の受療動向（流出）

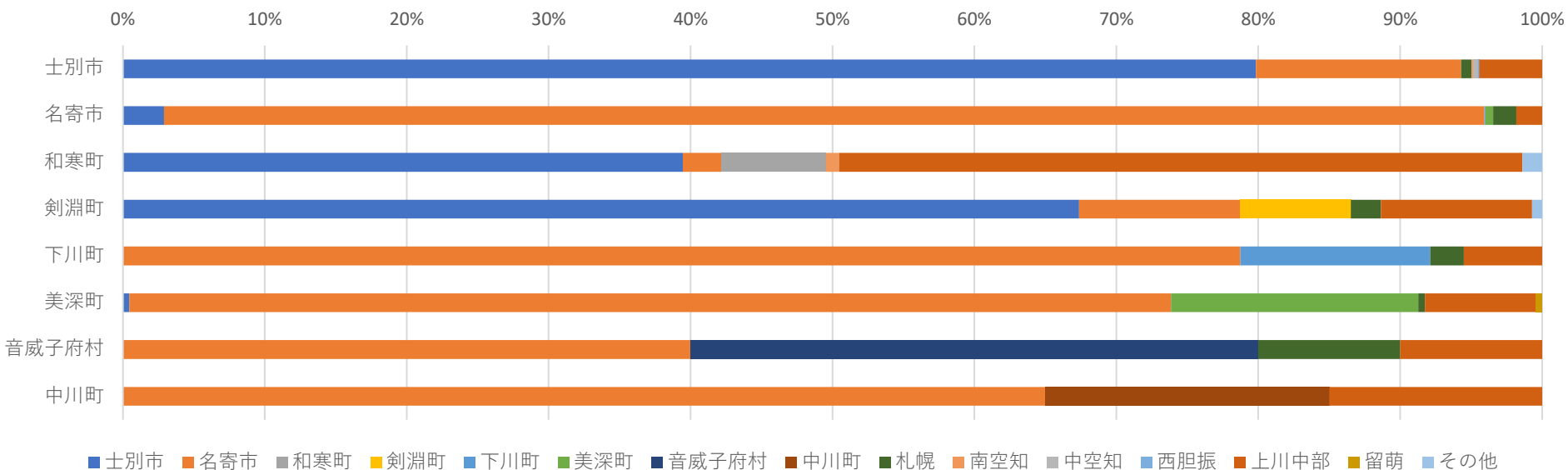


市区町村名	医療機関市町村名（受診した医療機関の所在地）																		総計（人）
	士別市	名寄市	和寒町	剣淵町	下川町	美深町	音威子府村	中川町	札幌	南空知	中空知	北空知	西胆振	上川中部	富良野	宗谷	北網	十勝	
士別市	48.30%	33.65%		0.03%					1.64%		0.29%	0.32%	0.03%	15.57%	0.09%	0.09%			3,474
名寄市	0.99%	89.67%		0.13%					1.21%	0.18%	0.40%			7.04%		0.20%		0.18%	4,530
和寒町	11.73%	12.52%	7.55%						3.18%		0.20%			64.81%					503
剣淵町	49.02%	27.00%		4.19%						0.52%	1.31%			17.96%					763
下川町		88.57%			1.81%				0.73%		1.27%			7.62%					551
美深町	0.38%	87.40%				1.65%			0.64%					9.54%			0.38%		786
音威子府村		78.26%												21.74%					23
中川町	1.41%	76.53%						10.33%	0.47%			4.69%		5.63%		0.94%			213
総数（人）	2,162	6,856	38	39	10	13		22	138	12	46	21	1	1,457	3	14	3	8	10,843
割合（%）	19.94%	63.23%	0.35%	0.36%	0.09%	0.12%		0.20%	1.27%	0.11%	0.42%	0.19%	0.01%	13.44%	0.03%	0.13%	0.03%	0.07%	100.00%

※網掛け（緑色）：自圏域内の移動

※令和4年度北海道国民健康保険・退職国保、後期高齢者医療制度レセプトデータ

09糖尿病（外来患者）の受療動向（流出）

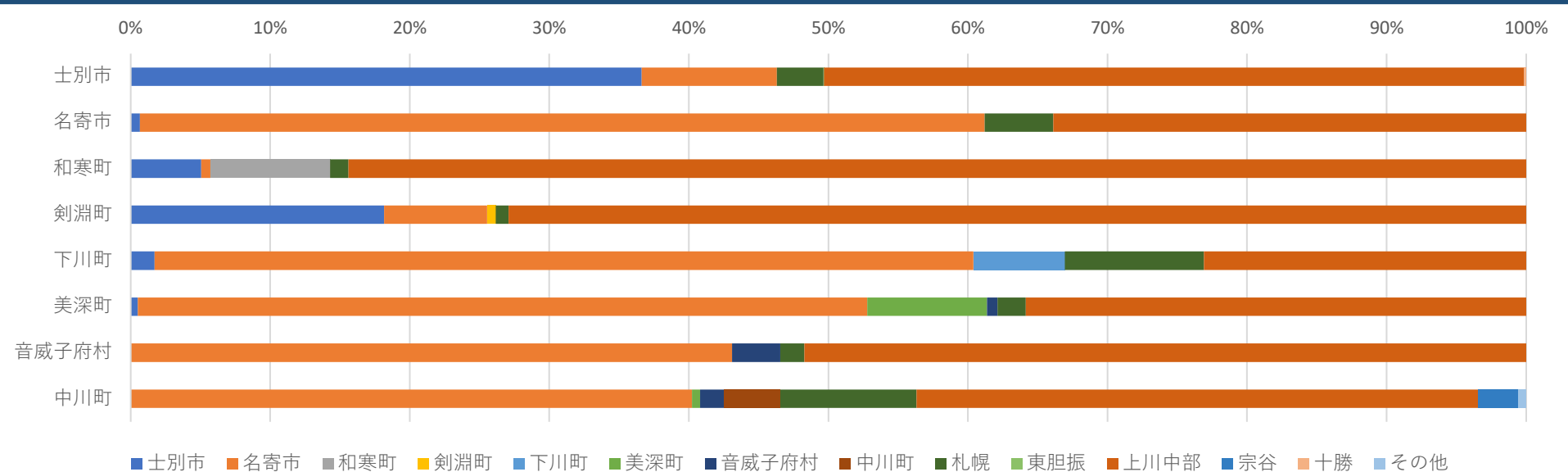


市区町村名	医療機関市区町村名（受診した医療機関の所在地）															総計（人）
	士別市	名寄市	和寒町	剣淵町	下川町	美深町	音威子府村	中川町	札幌	南空知	中空知	西胆振	上川中部	留萌	その他	
士別市	79.85%	14.45%							0.74%	0.11%	0.32%	0.11%	4.43%			948
名寄市	2.90%	93.03%			0.09%	0.54%			1.63%				1.81%			1,105
和寒町	39.45%	2.75%	7.34%							0.92%			48.17%		1.38%	218
剣淵町	67.38%	11.35%		7.80%					2.13%				10.64%		0.71%	141
下川町		78.74%			13.39%				2.36%				5.51%			127
美深町	0.46%	73.39%				17.43%			0.46%				7.80%	0.46%		218
音威子府村		40.00%					40.00%		10.00%				10.00%			10
中川町		65.00%						20.00%					15.00%			20
総数（人）	971	1,464	16	11	18	44	4	4	33	3	3	1	210	1	4	2,787
割合(%)	34.84%	52.53%	0.57%	0.39%	0.65%	1.58%	0.14%	0.14%	1.18%	0.11%	0.11%	0.04%	7.53%	0.04%	0.14%	100.00%

※網掛け（緑色）：自圏域内の移動

※令和4年度北海道国民健康保険・退職国保、後期高齢者医療制度レセプトデータ

10脳血管障害（外来患者）の受療動向（流出）

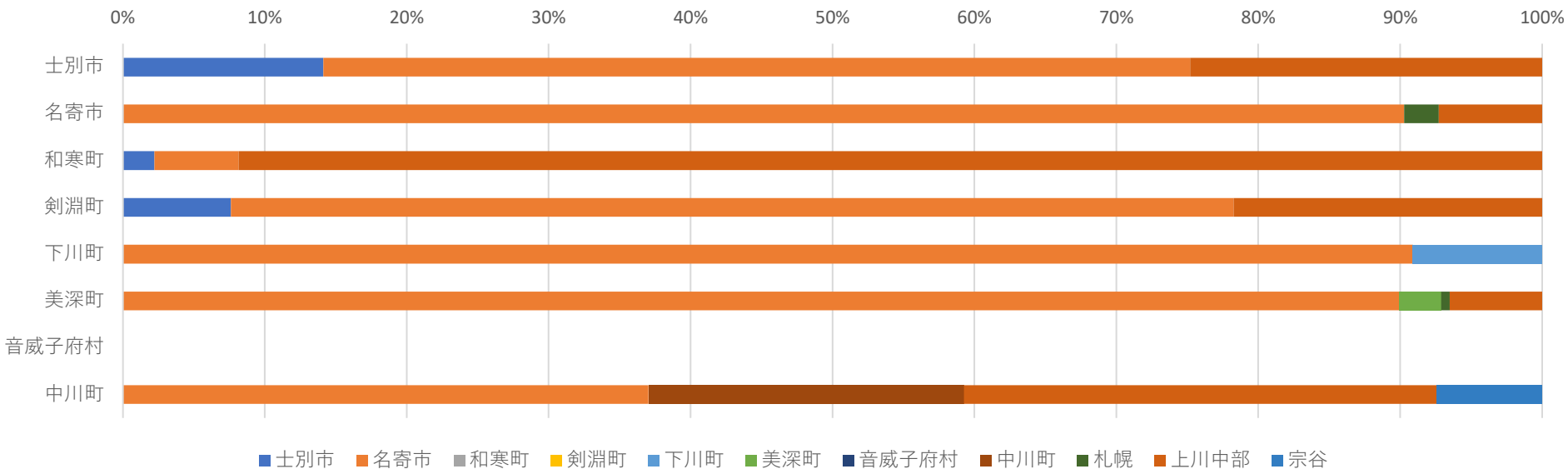


市区町村名	医療機関市町村名（受診した医療機関の所在地）														総計（人）
	士別市	名寄市	和寒町	剣淵町	下川町	美深町	音威子府村	中川町	札幌	東胆振	上川中部	宗谷	十勝	その他	
士別市	36.61%	9.69%							3.34%	0.05%	50.17%		0.14%		2,095
名寄市	0.67%	60.54%							4.91%		33.88%				2,240
和寒町	5.05%	0.66%	8.57%						1.32%		84.40%				455
剣淵町	18.15%	7.38%		0.62%					0.92%		72.92%				325
下川町	1.71%	58.69%			6.55%				9.97%		23.08%				351
美深町	0.51%	52.27%				8.59%	0.76%		2.02%		35.86%				396
音威子府村		43.10%					3.45%		1.72%		51.72%				58
中川町		40.23%				0.57%	1.72%	4.02%	9.77%		40.23%	2.87%		0.57%	174
総数（人）	872	2,094	39	2	23	35	8	7	250	1	2,754	5	3	1	6,094
割合（%）	14.31%	34.36%	0.64%	0.03%	0.38%	0.57%	0.13%	0.11%	4.10%	0.02%	45.19%	0.08%	0.05%	0.02%	100.00%

※網掛け（緑色）：自圏域内の移動

※令和4年度北海道国民健康保険・退職国保、後期高齢者医療制度レセプトデータ

11がん全体（入院患者）の受療動向（流出）

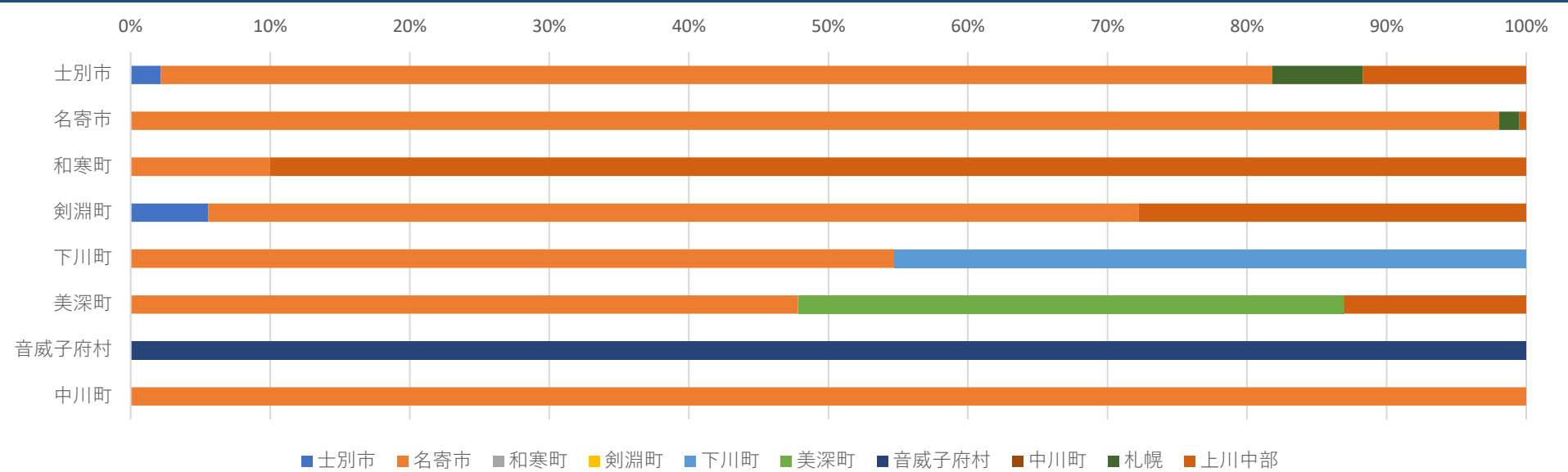


市区町村名	医療機関市町村名（受診した医療機関の所在地）											
	士別市	名寄市	和寒町	剣淵町	下川町	美深町	音威子府村	中川町	札幌	上川中部	宗谷	総計（人）
士別市	14.13%	61.07%								24.80%		750
名寄市		90.29%							2.43%	7.28%		1,030
和寒町	2.22%	5.93%								91.85%		135
剣淵町	7.61%	70.65%								21.74%		92
下川町		90.91%			9.09%							22
美深町		89.94%				2.96%			0.59%	6.51%		169
音威子府村												
中川町		37.04%						22.22%		33.33%	7.41%	27
総数（人）	116	1,643			2	5		6	26	425	2	2,225
割合(%)	5.21%	73.84%			0.09%	0.22%		0.27%	1.17%	19.10%	0.09%	100.00%

※網掛け（緑色）：自圏域内の移動

※令和4年度北海道国民健康保険・退職国保、後期高齢者医療制度レセプトデータ

12骨折（入院患者）の受療動向（流出）

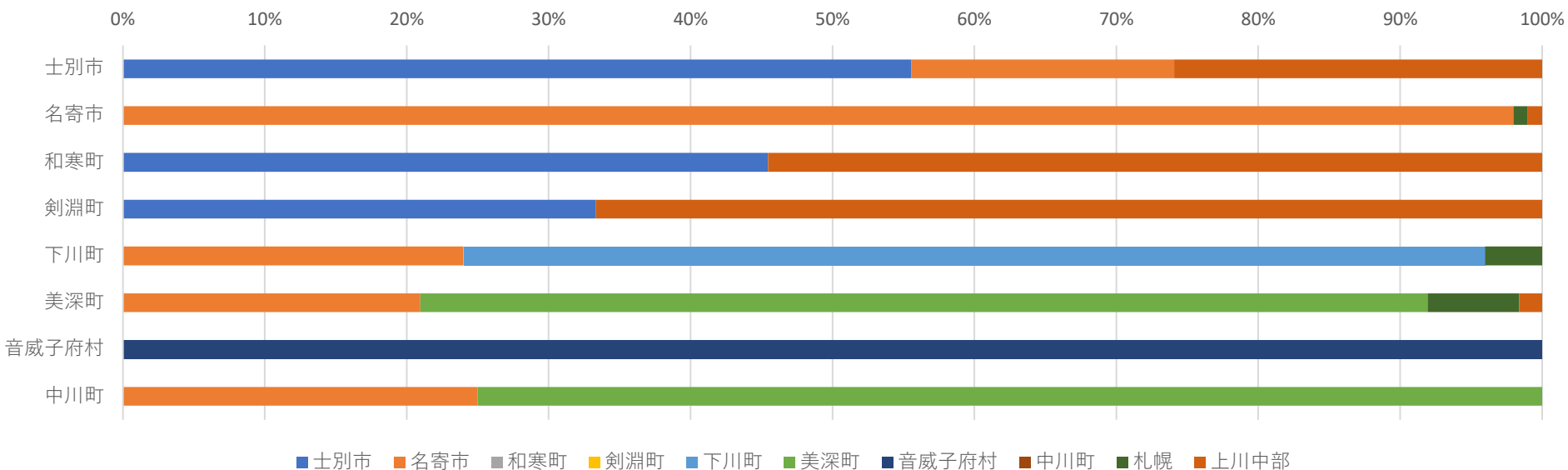


市区町村名	医療機関市町村名（受診した医療機関の所在地）										
	士別市	名寄市	和寒町	剣淵町	下川町	美深町	音威子府村	中川町	札幌	上川中部	総計（人）
士別市	2.16%	79.65%							6.49%	11.69%	231
名寄市		98.08%							1.44%	0.48%	208
和寒町		10.00%								90.00%	30
剣淵町	5.56%	66.67%								27.78%	18
下川町		54.76%			45.24%						42
美深町		47.83%				39.13%				13.04%	23
音威子府村							100.00%				5
中川町		100.00%									13
総数（人）	6	450			19	9	5		18	63	570
割合(%)	1.05%	78.95%			3.33%	1.58%	0.88%		3.16%	11.05%	100.00%

※網掛け（緑色）：自圏域内の移動

※令和4年度北海道国民健康保険・退職国保、後期高齢者医療制度レセプトデータ

13心疾患（入院患者）の受療動向（流出）

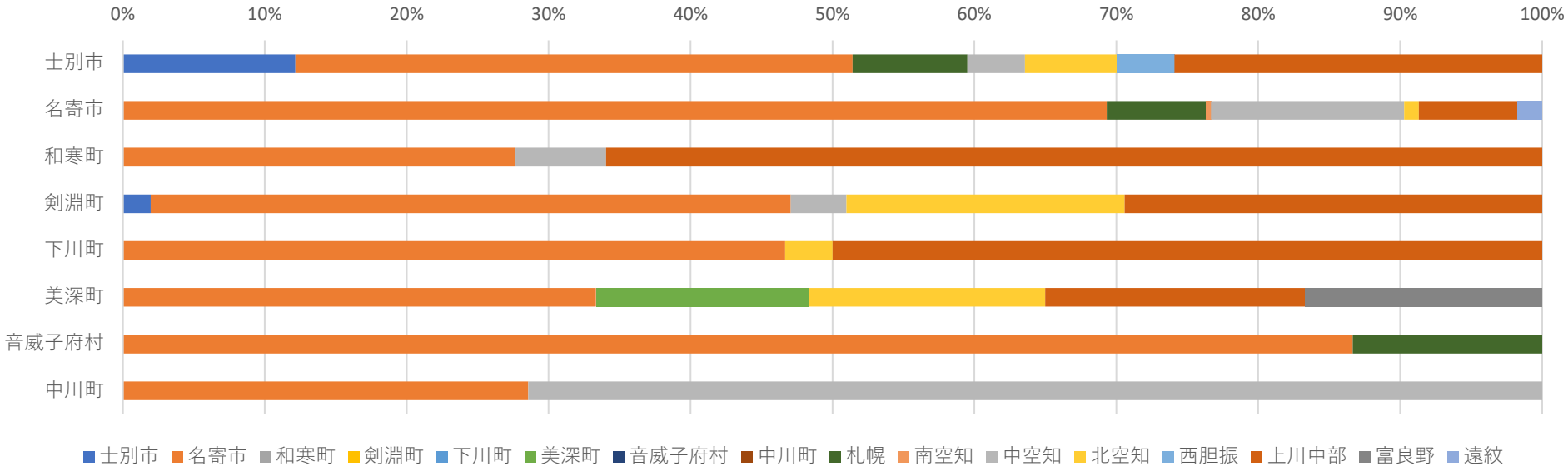


市区町村名	医療機関市町村名（受診した医療機関の所在地）										
	士別市	名寄市	和寒町	剣淵町	下川町	美深町	音威子府村	中川町	札幌	上川中部	総計（人）
士別市	55.56%	18.52%								25.93%	27
名寄市		97.99%							1.01%	1.01%	199
和寒町	45.45%									54.55%	11
剣淵町	33.33%									66.67%	6
下川町		24.00%			72.00%				4.00%		25
美深町		20.97%				70.97%			6.45%	1.61%	62
音威子府村							100.00%				24
中川町		25.00%				75.00%					4
総数（人）	22	220			18	47	24		7	20	358
割合(%)	6.15%	61.45%			5.03%	13.13%	6.70%		1.96%	5.59%	100.00%

※網掛け（緑色）：自圏域内の移動

※令和4年度北海道国民健康保険・退職国保、後期高齢者医療制度レセプトデータ

14精神疾患（入院患者）の受療動向（流出）

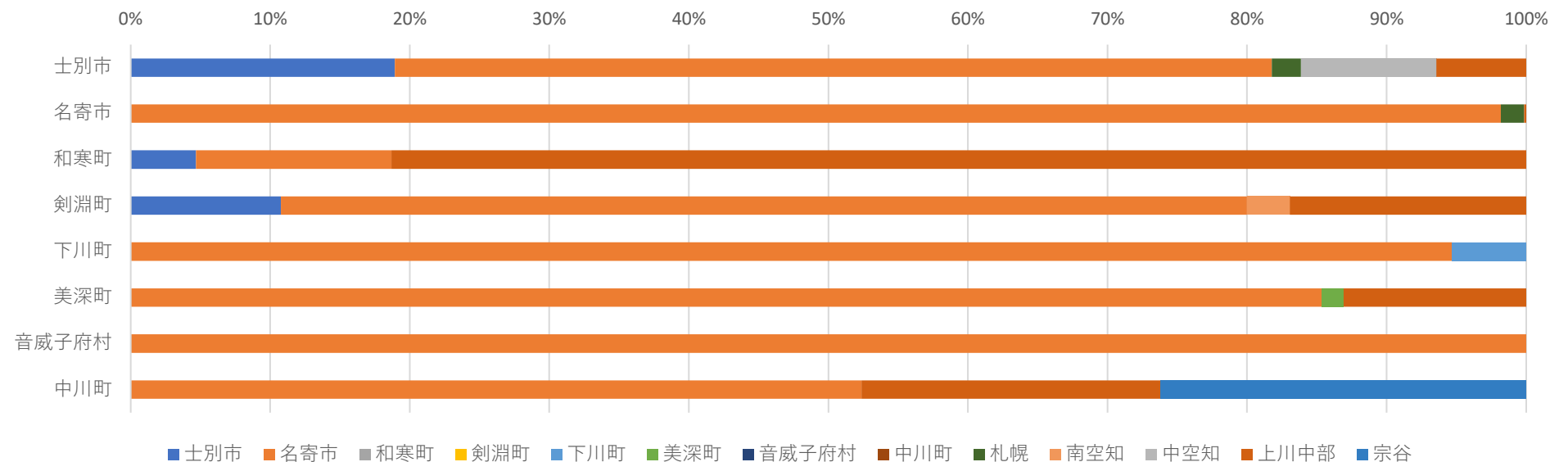


市区町村名	医療機関市町村名（受診した医療機関の所在地）																総計（人）
	士別市	名寄市	和寒町	剣淵町	下川町	美深町	音威子府村	中川町	札幌	南空知	中空知	北空知	西胆振	上川中部	富良野	遠紋	
士別市	12.15%	39.27%							8.10%		4.05%	6.48%	4.05%	25.91%			247
名寄市		69.34%							6.98%	0.34%	13.63%	1.02%		6.98%		1.70%	587
和寒町		27.66%									6.38%			65.96%			47
剣淵町	1.96%	45.10%									3.92%	19.61%		29.41%			51
下川町		46.67%										3.33%		50.00%			30
美深町		33.33%				15.00%						16.67%		18.33%	16.67%		60
音威子府村		86.67%							13.33%								15
中川町		28.57%									71.43%						14
総数（人）	31	591				9			63	2	105	43	10	177	10	10	1,051
割合(%)	2.95%	56.23%				0.86%			5.99%	0.19%	9.99%	4.09%	0.95%	16.84%	0.95%	0.95%	100.00%

※網掛け（緑色）：自圏域内の移動

※令和4年度北海道国民健康保険・退職国保、後期高齢者医療制度レセプトデータ

15糖尿病（入院患者）の受療動向（流出）

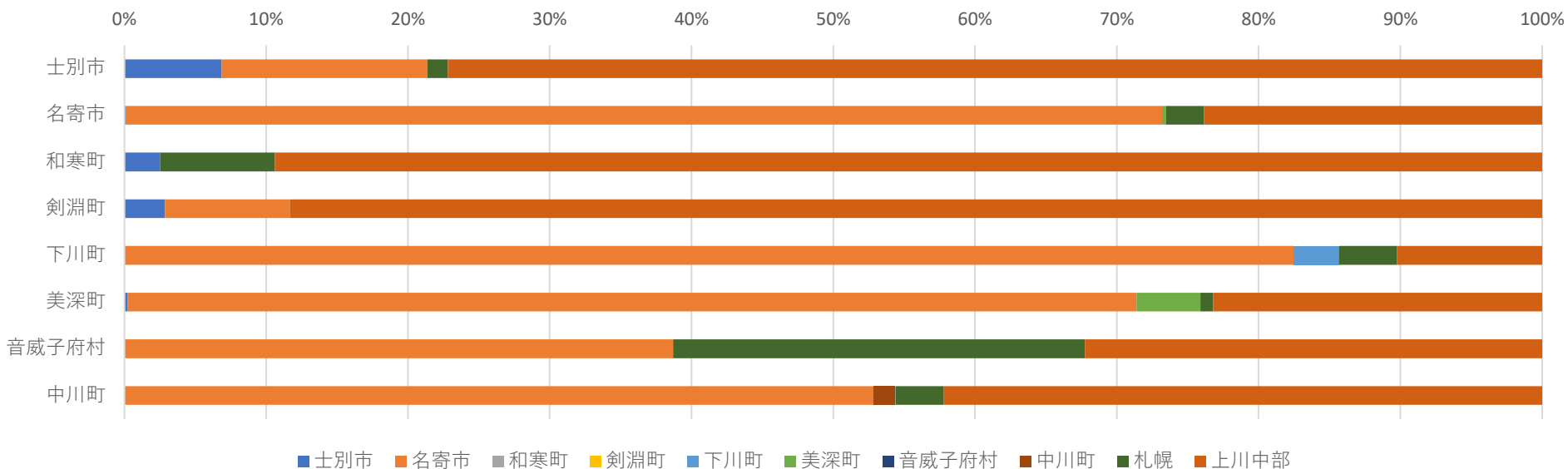


市区町村名	医療機関市町村名（受診した医療機関の所在地）														総計（人）
	士別市	名寄市	和寒町	剣淵町	下川町	美深町	音威子府村	中川町	札幌	後志	南空知	中空知	上川中部	宗谷	
士別市	18.92%	62.85%							2.08%			9.72%	6.42%		576
名寄市		98.19%							1.67%				0.14%		1,437
和寒町	4.67%	14.02%											81.31%		107
剣淵町	10.77%	69.23%									3.08%		16.92%		65
下川町		94.70%			5.30%										151
美深町		85.38%				1.54%							13.08%		130
音威子府村		100.00%													9
中川町		52.38%											21.43%	26.19%	42
総数（人）	121	2,118			8	2			36	0	2	56	163	11	2,517
割合（%）	4.81%	84.15%			0.32%	0.08%			1.43%	0.00%	0.08%	2.22%	6.48%	0.44%	100.00%

※網掛け（緑色）：自圏域内の移動

※令和4年度北海道国民健康保険・退職国保、後期高齢者医療制度レセプトデータ

16脳血管障害（入院患者）の受療動向（流出）



市区町村名	医療機関市町村名（受診した医療機関の所在地）										
	士別市	名寄市	和寒町	剣淵町	下川町	美深町	音威子府村	中川町	札幌	上川中部	総計（人）
士別市	6.86%	14.51%							1.45%	77.18%	1,516
名寄市	0.08%	73.12%				0.28%			2.66%	23.86%	2,481
和寒町	2.51%								8.10%	89.39%	358
剣淵町	2.85%	8.81%								88.34%	386
下川町		82.50%			3.18%				4.09%	10.23%	440
美深町	0.23%	71.17%				4.50%			0.90%	23.20%	444
音威子府村		38.71%							29.03%	32.26%	31
中川町		52.85%						1.52%	3.42%	42.21%	263
総数（人）	127	2,898			14	27		4	157	2,692	5,919
割合(%)	2.15%	48.96%			0.24%	0.46%		0.07%	2.65%	45.48%	100.00%

※網掛け（緑色）：自圏域内の移動

※令和4年度北海道国民健康保険・退職国保、後期高齢者医療制度レセプトデータ