

0117北綱（令和4年度）

# 二次医療圏ごとの受療動向について（利用説明）①

## （1）提供物について

受療動向に関する16項目、入院・外来診療全体を対象とした令和4年度の流入・流出状況（01～04）、がん全体、骨折、心疾患、精神疾患、糖尿病、脳血管障害の疾患を対象とした令和4年度の入院・外来診療における流出状況（05～16）を示す資料を作成した。対象は北海道医療計画に記載された21の医療圏および179の市区町村とした。

## （2）使用データ等について

### ア 年度

令和4年度の診療分（令和4年4月診療分から令和5年3月診療分）

### イ 分析に使用したレセプトデータ

医科保険請求分のうち国民健康保険（以下国保）、退職国保、後期高齢者医療制度（以下後期）のレセプトのみ使用

### ウ 除外データについて

#### ① 医科保険請求以外の医療データ

生活保護等の公費単独のデータ、自賠責保険や労災保険等の医科保険請求以外の医療データは含んでいない

#### ② 被用者保険レセプトについて

被用者保険レセプトを分析データから除外しているが、これは、必ずしも保険者と患者の居住する地域が紐づかないこと、レセプトデータは DPC データと異なり、患者所在地の郵便番号情報がなく、患者の受療動向の集計には適さないためである。

### エ 留意事項

上記、イ、ウを踏まえ、集計結果を見る上では、地域により公費の割合が異なること、国民健康保険の加入者は一般的に高齢者に偏っており、必ずしも医療需要全体を表していない可能性があることに留意する必要がある。

## 二次医療圏ごとの受療動向について（利用説明）②

### （3）受療行動のグラフ・表の見方について

#### ①流入に関する項目について

本データでは流入の定義を「**当該二次医療圏・市区町村（以下、当該地域）に居住しない住民が当該地域に所在する医療機関を受診すること**」とした。当該データにおいて市区町村の列は患者が受診した医療機関の所在地、市区町村・二次医療圏の行は当該地域に所在する医療機関を受診した患者の居住地である。「その他」の列には居住する市区町村が特定できない国民健康保険組合に加入している患者や北海道外に居住する患者が割り振られる。

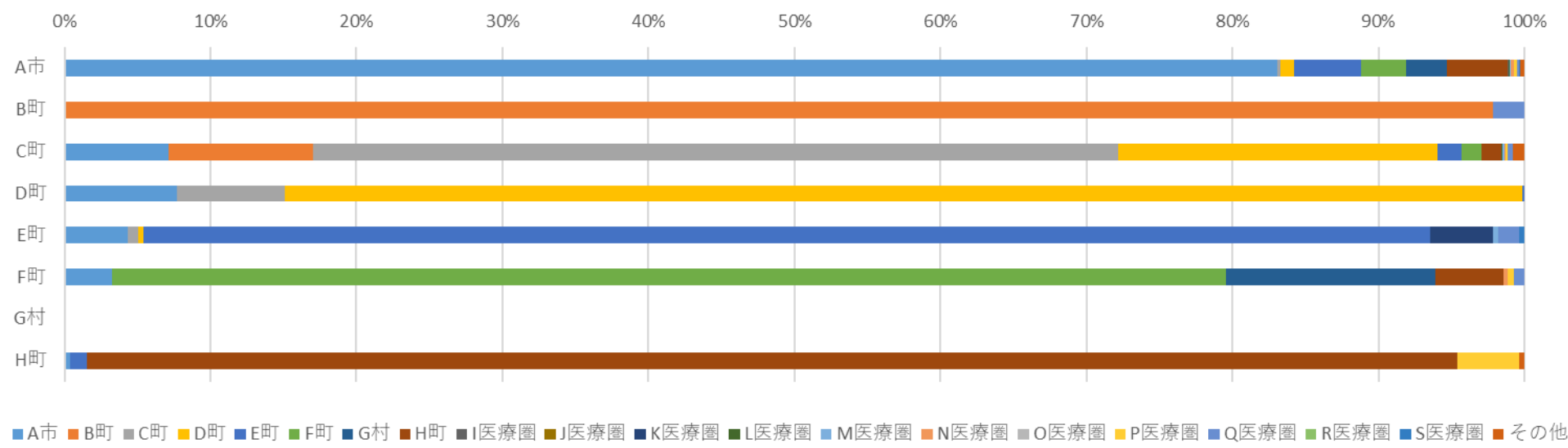
流入の表に記載された割合（%）は自圏域の市区町村に所在する医療機関の受診総数に対して、当該地区の住民がどれだけ占めるかを示すものである。

#### ②流出に関する項目について

本データでは流出の定義を「**当該二次医療圏・市区町村（以下、当該地域）に居住する住民が当該地域外に所在する医療機関を受診すること**」とした。当該データにおいて市区町村の列は患者の居住地であり、市区町村・二次医療圏の行は受診した医療機関の所在地である。「その他」の列には当該地域に居住する患者が北海道外に所在する医療機関を受診した件数を示している。表において緑の網掛けは当該地域内での移動であり、当該地域においてどれだけ医療が提供されているか、当該地域内で医療を担っている市区町村はどこかを示すものである。

流出の表に記載された割合（%）は自圏域に居住する住民の受診行動において、当該地区に所在する医療機関への受診がどれだけ占めるかを示すものである。

# 【例】01入院患者の受療動向（流入）



| 市区町村名 | 負担者市区町村名（居住する市区町村名）                                |    |    |    |    |    |    |    |      |      |      |      |      |      |      |      |      |      |      | 総計（人） |
|-------|----------------------------------------------------|----|----|----|----|----|----|----|------|------|------|------|------|------|------|------|------|------|------|-------|
|       | A市                                                 | B町 | C町 | D町 | E町 | F町 | G村 | H町 | I医療圏 | J医療圏 | K医療圏 | L医療圏 | M医療圏 | N医療圏 | O医療圏 | P医療圏 | Q医療圏 | R医療圏 | S医療圏 |       |
| A市    | ▶ B町の住民がB町の医療機関を受診した場合<br>▶ J医療圏の住民がD町の医療機関を受診した場合 |    |    |    |    |    |    |    |      |      |      |      |      |      |      |      |      |      |      |       |
| B町    |                                                    |    |    |    |    |    |    |    |      |      |      |      |      |      |      |      |      |      |      |       |
| C町    |                                                    |    |    |    |    |    |    |    |      |      |      |      |      |      |      |      |      |      |      |       |
| D町    |                                                    |    |    |    |    |    |    |    |      |      |      |      |      |      |      |      |      |      |      |       |
| E町    |                                                    |    |    |    |    |    |    |    |      |      |      |      |      |      |      |      |      |      |      |       |
| F町    |                                                    |    |    |    |    |    |    |    |      |      |      |      |      |      |      |      |      |      |      |       |
| G村    |                                                    |    |    |    |    |    |    |    |      |      |      |      |      |      |      |      |      |      |      |       |
| H町    |                                                    |    |    |    |    |    |    |    |      |      |      |      |      |      |      |      |      |      |      |       |
| 総数（人） |                                                    |    |    |    |    |    |    |    |      |      |      |      |      |      |      |      |      |      |      |       |

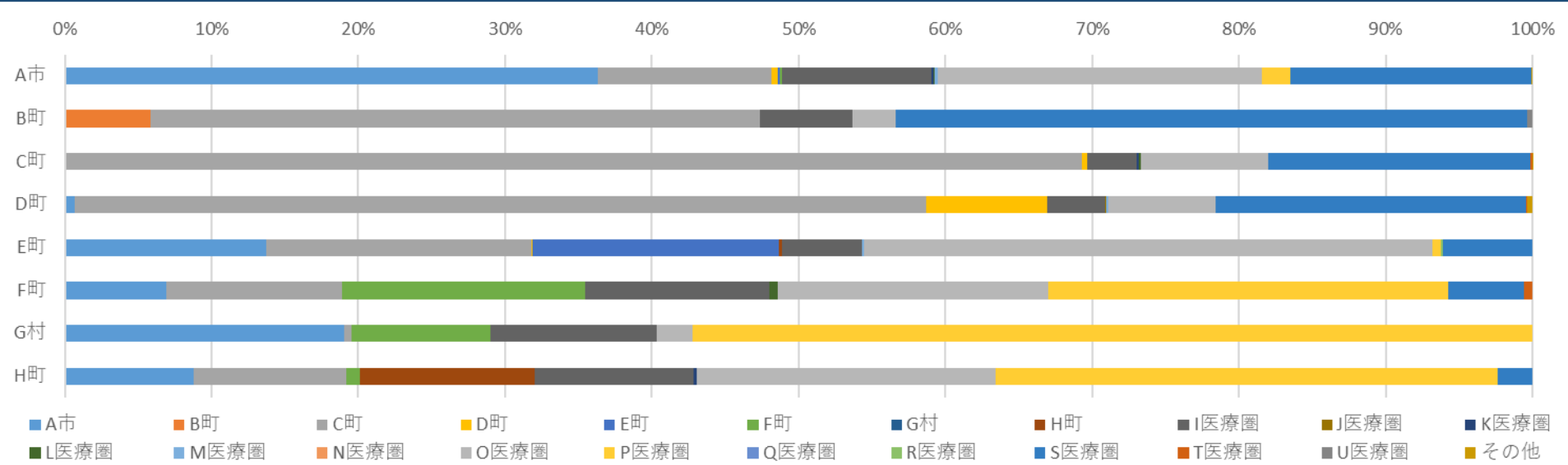
自圏域内での患者移動

他圏域からの患者移動

※横軸の「その他」には居住する市区町村が特定できない国民健康保険組合に加入している患者または、北海道外に居住する患者が割り当てられる。  
 ※右端の「総計（人）」は市区町村に所在する医療機関の総患者数を示す。

※網掛け（緑色）：自圏域内の移動 ※令和4年度北海道国民健康保険・退職国保、後期高齢者医療制度レセプトデータ

# 【例】03入院患者の受療動向（流出）



| 市区町村名 | 医療機関市区町村名（受診した医療機関の所在地）                            |    |    |    |    |    |    |    |      |      |      |      |      |      |      |      |      |      |      |      | 総計（人） |
|-------|----------------------------------------------------|----|----|----|----|----|----|----|------|------|------|------|------|------|------|------|------|------|------|------|-------|
|       | A市                                                 | B町 | C町 | D町 | E町 | F町 | G村 | H町 | I医療圏 | J医療圏 | K医療圏 | L医療圏 | M医療圏 | N医療圏 | O医療圏 | P医療圏 | Q医療圏 | R医療圏 | S医療圏 | T医療圏 |       |
| A市    | ▶ B町の住民がB町の医療機関を受診した場合<br>▶ D町の住民がK医療圏の医療機関を受診した場合 |    |    |    |    |    |    |    |      |      |      |      |      |      |      |      |      |      |      |      |       |
| B町    |                                                    |    |    |    |    |    |    |    |      |      |      |      |      |      |      |      |      |      |      |      |       |
| C町    |                                                    |    |    |    |    |    |    |    |      |      |      |      |      |      |      |      |      |      |      |      |       |
| D町    |                                                    |    |    |    |    |    |    |    |      |      |      |      |      |      |      |      |      |      |      |      |       |
| E町    |                                                    |    |    |    |    |    |    |    |      |      |      |      |      |      |      |      |      |      |      |      |       |
| F町    |                                                    |    |    |    |    |    |    |    |      |      |      |      |      |      |      |      |      |      |      |      |       |
| G村    |                                                    |    |    |    |    |    |    |    |      |      |      |      |      |      |      |      |      |      |      |      |       |
| H町    |                                                    |    |    |    |    |    |    |    |      |      |      |      |      |      |      |      |      |      |      |      |       |
| 総数（人） |                                                    |    |    |    |    |    |    |    |      |      |      |      |      |      |      |      |      |      |      |      |       |

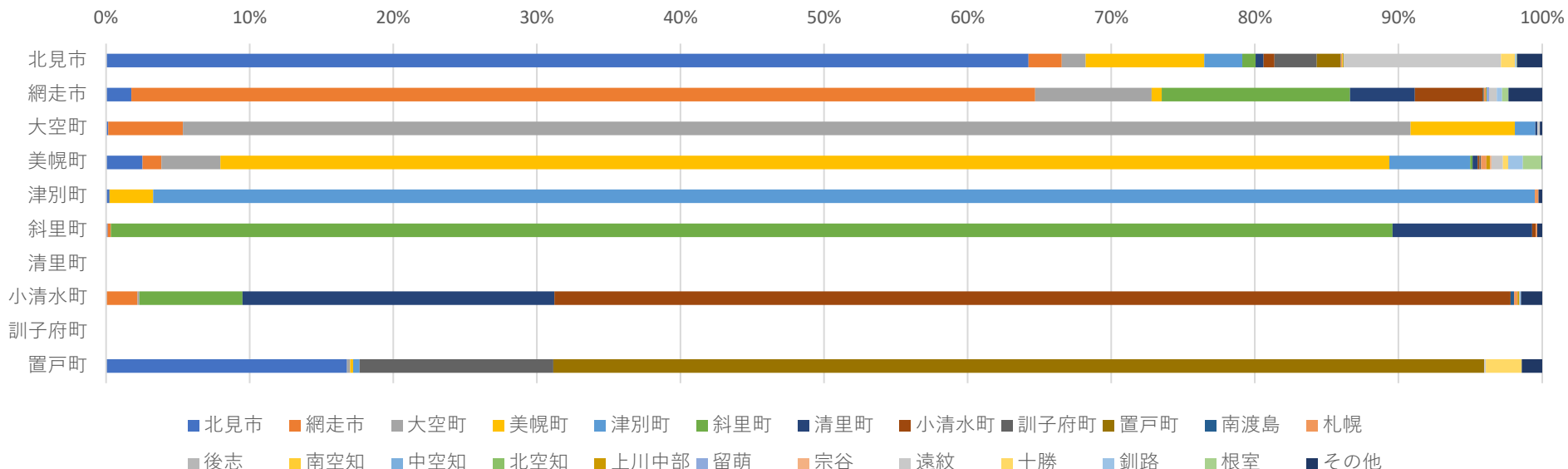
自圏域内での患者移動

他圏域への患者移動

※横軸の「その他」には北海道外に所在する医療機関が割り当てられる。  
 ※右端の「総計（人）」は市区町村の住民の外来受診者数または入院件数を示している。

※網掛け（緑色）：自圏域内の移動 ※令和4年度北海道国民健康保険・退職国保、後期高齢者医療制度レセプトデータ

# 01入院患者の受療動向（流入）

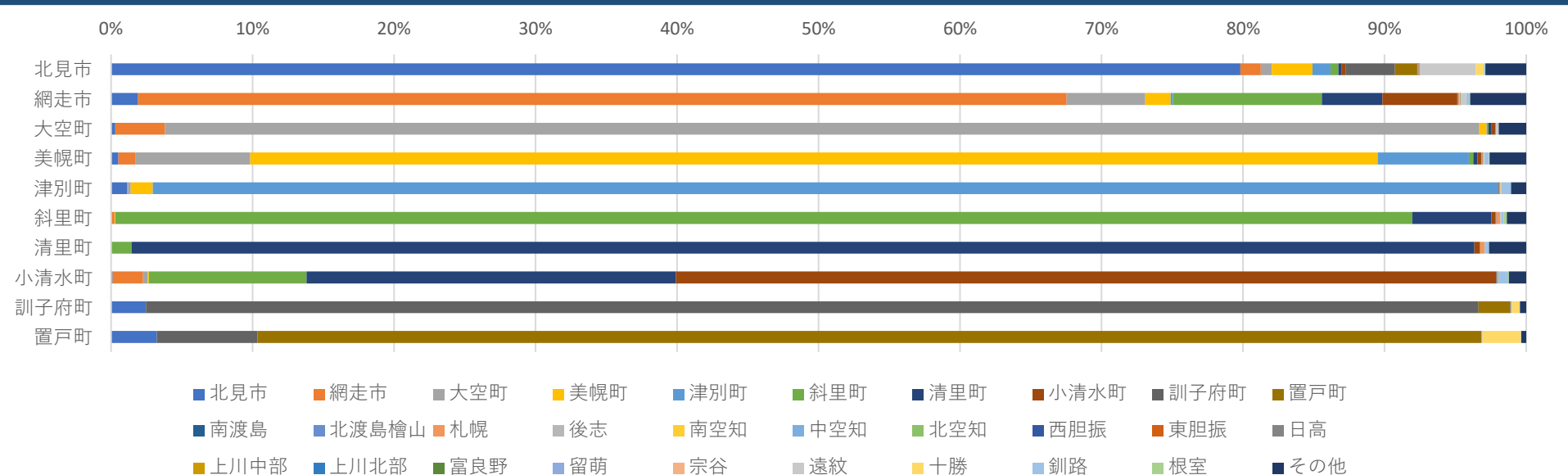


| 市区町村名  | 負担者市区町村名(居住する市区町村名) |        |        |        |        |        |        |        |        |        |       |       |       |       |       |       |       |       |       |        |       |       |       |       | 総計 (人)  |
|--------|---------------------|--------|--------|--------|--------|--------|--------|--------|--------|--------|-------|-------|-------|-------|-------|-------|-------|-------|-------|--------|-------|-------|-------|-------|---------|
|        | 北見市                 | 網走市    | 大空町    | 美幌町    | 津別町    | 斜里町    | 清里町    | 小清水町   | 訓子府町   | 置戸町    | 南渡島   | 札幌    | 後志    | 南空知   | 中空知   | 北空知   | 上川中部  | 留萌    | 宗谷    | 遠紋     | 十勝    | 釧路    | 根室    | その他   |         |
| 北見市    | 64.23%              | 2.33%  | 1.66%  | 8.25%  | 2.64%  | 0.93%  | 0.56%  | 0.75%  | 2.94%  | 1.68%  | 0.01% | 0.11% | 0.00% | 0.01% | 0.04% |       | 0.05% |       |       | 10.96% | 0.96% | 0.09% | 0.05% | 1.75% | 59,316  |
| 網走市    | 1.76%               | 62.93% | 8.12%  | 0.70%  | 0.00%  | 13.11% | 4.52%  | 4.70%  | 0.09%  | 0.01%  | 0.01% | 0.13% |       |       |       | 0.00% | 0.08% | 0.12% | 0.00% | 0.54%  |       | 0.37% | 0.44% | 2.34% | 21,130  |
| 大空町    | 0.16%               | 5.21%  | 85.49% | 7.26%  | 1.42%  |        | 0.16%  |        |        |        |       |       |       |       |       |       |       |       |       | 0.16%  |       |       |       | 0.16% | 634     |
| 美幌町    | 2.55%               | 1.30%  | 4.11%  | 81.41% | 5.62%  | 0.15%  | 0.36%  | 0.13%  | 0.11%  |        |       | 0.37% |       |       |       |       | 0.24% |       | 0.12% | 0.79%  | 0.38% | 1.01% | 1.31% | 0.04% | 8,392   |
| 津別町    | 0.25%               |        |        | 3.03%  | 96.21% |        |        |        |        |        |       | 0.25% |       |       |       |       |       |       |       |        |       |       |       | 0.25% | 396     |
| 斜里町    | 0.11%               | 0.23%  |        |        |        | 89.23% | 9.74%  | 0.23%  |        |        |       | 0.11% |       |       |       |       |       |       |       |        |       |       |       | 0.34% | 873     |
| 清里町    |                     |        |        |        |        |        |        |        |        |        |       |       |       |       |       |       |       |       |       |        |       |       |       |       |         |
| 小清水町   |                     | 2.20%  | 0.12%  |        |        | 7.20%  | 21.71% | 66.59% |        |        | 0.24% | 0.24% |       |       |       |       | 0.12% |       |       |        |       |       | 0.12% | 1.46% | 820     |
| 訓子府町   |                     |        |        |        |        |        |        |        |        |        |       |       |       |       |       |       |       |       |       |        |       |       |       |       |         |
| 置戸町    | 16.78%              |        | 0.22%  | 0.22%  | 0.44%  |        |        |        | 13.51% | 64.81% |       |       |       |       |       |       |       |       |       | 0.11%  | 2.51% |       |       | 1.42% | 918     |
| 総数 (人) | 38,840              | 14,842 | 3,592  | 11,933 | 2,435  | 4,175  | 1,584  | 1,999  | 1,892  | 1,594  | 7     | 126   | 2     | 4     | 21    | 1     | 69    | 26    | 11    | 6,683  | 626   | 219   | 230   | 1,568 | 92,479  |
| 割合 (%) | 42.00%              | 16.05% | 3.88%  | 12.90% | 2.63%  | 4.51%  | 1.71%  | 2.16%  | 2.05%  | 1.72%  | 0.01% | 0.14% | 0.00% | 0.00% | 0.02% | 0.00% | 0.07% | 0.03% | 0.01% | 7.23%  | 0.68% | 0.24% | 0.25% | 1.70% | 100.00% |

※網掛け（緑色）：自圏域内の移動

※令和4年度北海道国民健康保険・退職国保、後期高齢者医療制度レセプトデータ

# 02外来患者の受療動向（流入）

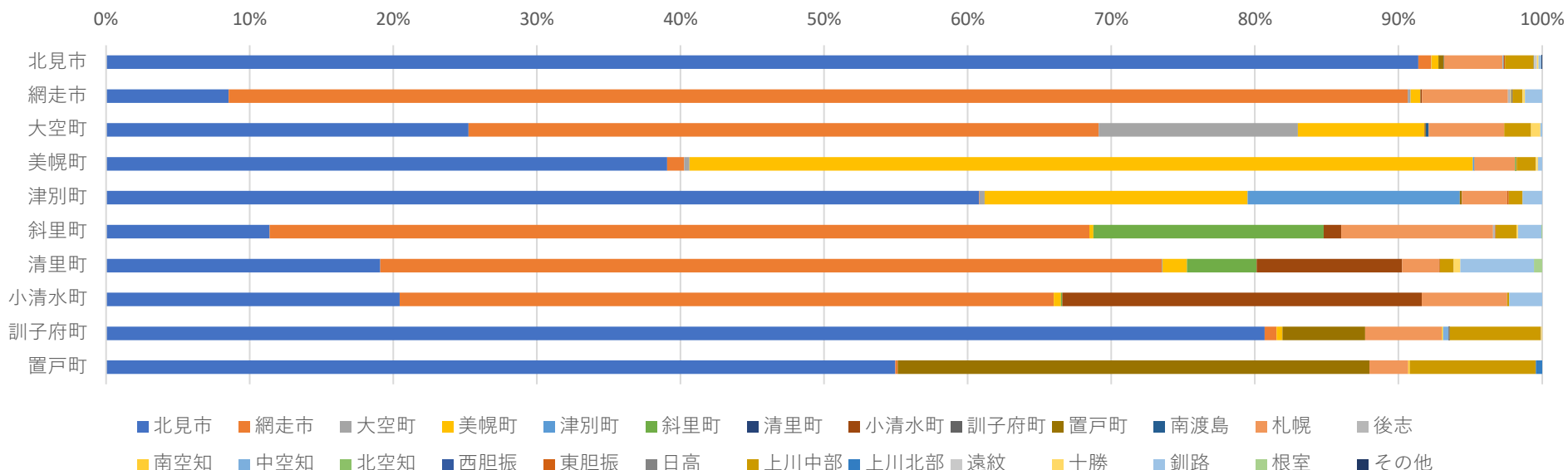


| 市区町村名 | 負担者市町村名(居住する市町村名) |         |        |        |        |        |        |        |        |        |       |       |       |       |       |       |       |       |       |       |       |       |       |       |       |        |       | 総計(人) |       |        |         |       |         |
|-------|-------------------|---------|--------|--------|--------|--------|--------|--------|--------|--------|-------|-------|-------|-------|-------|-------|-------|-------|-------|-------|-------|-------|-------|-------|-------|--------|-------|-------|-------|--------|---------|-------|---------|
|       | 北見市               | 網走市     | 大空町    | 美幌町    | 津別町    | 斜里町    | 清里町    | 小清水町   | 訓子府町   | 置戸町    | 南渡島   | 北渡島檜山 | 札幌    | 後志    | 南空知   | 中空知   | 北空知   | 西胆振   | 東胆振   | 日高    | 上川中部  | 上川北部  | 富良野   | 留萌    | 宗谷    | 遠紋     | 十勝    |       | 釧路    | 根室     | その他     |       |         |
| 北見市   | 79.82%            | 1.43%   | 0.78%  | 2.87%  | 1.28%  | 0.55%  | 0.24%  | 0.27%  | 3.50%  | 1.57%  | 0.01% | 0.00% | 0.09% | 0.01% | 0.00% | 0.00% |       | 0.00% | 0.00% | 0.00% | 0.03% | 0.01% | 0.00% | 0.00% | 0.00% | 0.00%  | 0.00% | 3.97% | 0.55% | 0.08%  | 0.03%   | 2.88% | 490,128 |
| 網走市   | 1.91%             | 65.62%  | 5.56%  | 1.78%  | 0.17%  | 10.52% | 4.28%  | 5.31%  | 0.02%  | 0.01%  | 0.02% |       | 0.11% | 0.00% | 0.01% |       | 0.00% |       | 0.00% | 0.00% | 0.03% | 0.00% | 0.00% | 0.00% | 0.00% | 0.00%  | 0.00% | 0.40% | 0.02% | 0.18%  | 0.09%   | 3.95% | 140,579 |
| 大空町   | 0.30%             | 3.52%   | 92.88% | 0.52%  | 0.08%  | 0.05%  | 0.19%  | 0.31%  |        |        |       |       | 0.02% |       |       |       |       |       |       | 0.01% |       |       |       |       |       |        |       | 0.18% |       |        |         | 1.94% | 9,984   |
| 美幌町   | 0.52%             | 1.19%   | 8.13%  | 79.67% | 6.45%  | 0.32%  | 0.29%  | 0.25%  | 0.02%  | 0.01%  |       |       | 0.08% |       | 0.00% |       | 0.00% | 0.00% |       |       | 0.04% |       |       |       |       |        |       | 0.04% | 0.03% | 0.33%  | 0.04%   | 2.57% | 60,215  |
| 津別町   | 1.15%             | 0.03%   | 0.21%  | 1.55%  | 95.11% |        | 0.02%  | 0.03%  |        |        |       |       | 0.08% |       |       |       |       |       |       |       |       |       |       |       |       |        |       | 0.01% | 0.03% | 0.70%  |         | 1.07% | 8,774   |
| 斜里町   | 0.02%             | 0.23%   |        | 0.05%  |        | 91.66% | 5.58%  | 0.31%  | 0.02%  |        | 0.04% |       | 0.21% |       | 0.01% |       |       |       |       |       | 0.02% |       |       |       |       |        |       | 0.07% | 0.01% | 0.19%  | 0.24%   | 1.35% | 12,273  |
| 清里町   |                   |         |        |        |        | 1.44%  | 94.89% | 0.42%  |        |        |       |       | 0.30% |       |       |       |       |       |       |       |       |       |       |       |       |        | 0.03% |       |       | 0.30%  |         | 2.61% | 3,330   |
| 小清水町  | 0.12%             | 2.14%   | 0.32%  | 0.08%  |        | 11.16% | 26.10% | 57.98% |        |        | 0.06% |       | 0.06% | 0.01% |       |       |       |       |       |       | 0.01% |       |       |       |       | 0.01%  |       |       |       | 0.68%  | 0.05%   | 1.21% | 13,929  |
| 訓子府町  | 2.47%             |         |        |        |        |        |        |        | 94.16% | 2.22%  | 0.05% |       | 0.03% |       |       |       |       |       |       |       | 0.05% |       |       |       |       |        |       | 0.03% | 0.56% |        |         | 0.43% | 3,920   |
| 置戸町   | 3.23%             |         |        |        |        |        | 0.01%  |        | 7.11%  | 86.49% |       |       | 0.03% |       |       |       |       |       |       |       |       | 0.03% |       |       |       |        | 0.01% | 2.73% | 0.01% |        | 0.35%   | 6,934 |         |
| 総数(人) | 394,674           | 100,653 | 25,891 | 64,769 | 18,733 | 30,536 | 14,848 | 17,092 | 21,389 | 13,797 | 82    | 3     | 730   | 31    | 26    | 23    | 2     | 6     | 19    | 9     | 237   | 46    | 17    | 20    | 20    | 20,095 | 2,956 | 1,031 | 349   | 21,982 | 750,066 |       |         |
| 割合(%) | 52.62%            | 13.42%  | 3.45%  | 8.64%  | 2.50%  | 4.07%  | 1.98%  | 2.28%  | 2.85%  | 1.84%  | 0.01% | 0.00% | 0.10% | 0.00% | 0.00% | 0.00% | 0.00% | 0.00% | 0.00% | 0.00% | 0.03% | 0.01% | 0.00% | 0.00% | 0.00% | 2.68%  | 0.39% | 0.14% | 0.05% | 2.93%  | 100.00% |       |         |

※網掛け（緑色）：自圏域内の移動

※令和4年度北海道国民健康保険・退職国保、後期高齢者医療制度レセプトデータ

# 03入院患者の受療動向（流出）



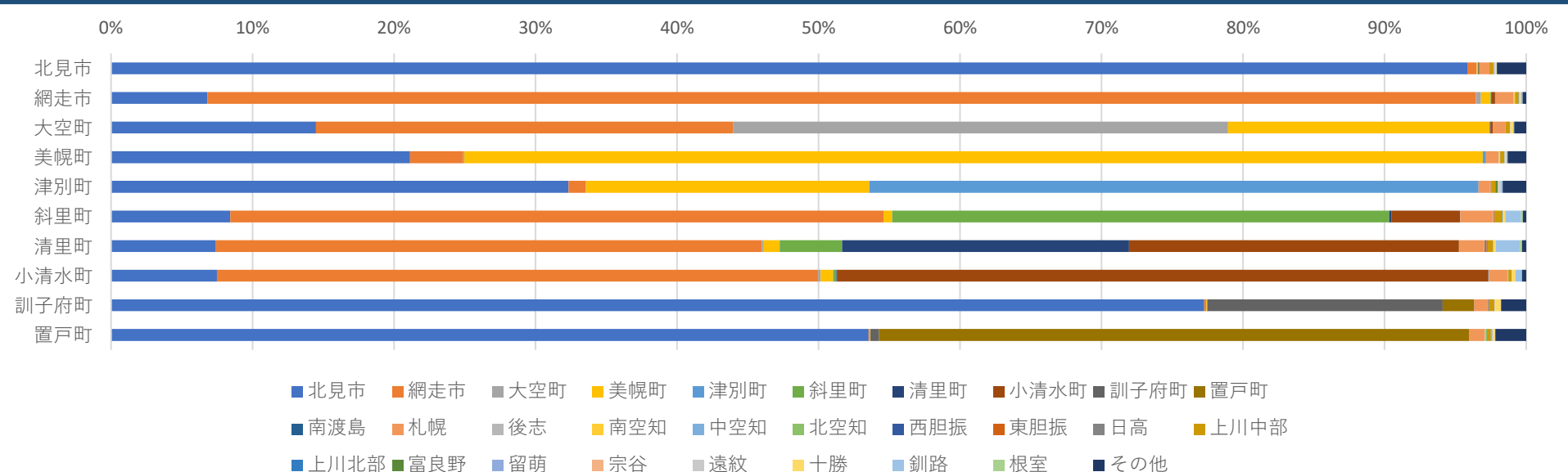
| 市区町村名 | 医療機関市区町村名（受診した医療機関の所在地） |        |        |        |        |        |     |        |      |        |       |        |       |       |       |       |       |       |       |       |       |       |       |       |       |       |         | 総計（人） |
|-------|-------------------------|--------|--------|--------|--------|--------|-----|--------|------|--------|-------|--------|-------|-------|-------|-------|-------|-------|-------|-------|-------|-------|-------|-------|-------|-------|---------|-------|
|       | 北見市                     | 網走市    | 大空町    | 美幌町    | 津別町    | 斜里町    | 清里町 | 小清水町   | 訓子府町 | 置戸町    | 南渡島   | 札幌     | 後志    | 南空知   | 中空知   | 北空知   | 西胆振   | 東胆振   | 日高    | 上川中部  | 上川北部  | 遠紋    | 十勝    | 釧路    | 根室    | その他   |         |       |
| 北見市   | 91.38%                  | 0.89%  | 0.00%  | 0.51%  | 0.00%  | 0.00%  |     |        |      | 0.37%  | 0.00% | 4.06%  |       | 0.03% | 0.07% |       | 0.00% | 0.08% |       | 1.99% | 0.02% | 0.20% | 0.11% | 0.25% |       | 0.00% | 41,689  |       |
| 網走市   | 8.54%                   | 82.10% | 0.20%  | 0.67%  |        | 0.01%  |     | 0.11%  |      |        |       | 5.98%  | 0.19% | 0.06% |       |       | 0.06% | 0.01% |       | 0.69% |       | 0.01% | 0.17% | 1.19% |       |       | 16,196  |       |
| 大空町   | 25.25%                  | 43.87% | 13.87% | 8.83%  |        |        |     | 0.03%  |      | 0.05%  | 0.20% | 5.27%  |       |       |       |       |       |       |       | 1.87% |       |       | 0.64% | 0.13% |       |       | 3,909   |       |
| 美幌町   | 39.08%                  | 1.18%  | 0.37%  | 54.56% | 0.10%  |        |     |        |      | 0.02%  |       | 2.80%  |       | 0.01% |       | 0.10% |       | 0.03% |       | 1.31% |       | 0.02% | 0.14% | 0.30% |       |       | 12,522  |       |
| 津別町   | 60.80%                  | 0.04%  | 0.35%  | 18.30% | 14.77% |        |     |        |      |        | 0.16% | 3.14%  |       |       |       |       |       | 0.12% |       | 0.97% |       |       |       | 1.36% |       |       | 2,579   |       |
| 斜里町   | 11.39%                  | 57.09% |        | 0.27%  |        | 16.05% |     | 1.22%  |      |        |       | 10.57% | 0.14% |       |       |       |       | 0.04% |       | 1.44% |       |       | 0.12% | 1.63% | 0.04% |       | 4,854   |       |
| 清里町   | 19.09%                  | 54.42% | 0.06%  | 1.71%  |        | 4.84%  |     | 10.14% |      |        |       | 2.56%  |       |       |       |       |       | 0.06% |       | 0.97% |       |       | 0.46% | 5.13% | 0.57% |       | 1,755   |       |
| 小清水町  | 20.44%                  | 45.55% |        | 0.50%  |        | 0.09%  |     | 25.02% |      |        |       | 5.96%  |       |       |       |       |       |       |       | 0.14% |       |       |       | 2.29% |       |       | 2,182   |       |
| 訓子府町  | 80.68%                  | 0.83%  |        | 0.42%  |        |        |     |        |      | 5.75%  |       | 5.33%  |       | 0.09% | 0.37% |       |       |       | 0.09% | 6.35% |       | 0.05% | 0.05% |       |       |       | 2,158   |       |
| 置戸町   | 54.97%                  | 0.17%  |        |        |        |        |     |        |      | 32.84% |       | 2.70%  |       | 0.11% |       |       |       |       |       | 8.77% | 0.44% |       |       |       |       |       | 1,812   |       |
| 総数（人） | 50,999                  | 20,274 | 632    | 8,035  | 394    | 869    |     | 802    |      | 881    | 9     | 4,151  | 38    | 26    | 38    | 12    | 11    | 47    | 2     | 1,590 | 18    | 90    | 130   | 594   | 12    | 2     | 89,656  |       |
| 割合（%） | 56.88%                  | 22.61% | 0.70%  | 8.96%  | 0.44%  | 0.97%  |     | 0.89%  |      | 0.98%  | 0.01% | 4.63%  | 0.04% | 0.03% | 0.04% | 0.01% | 0.01% | 0.05% | 0.00% | 1.77% | 0.02% | 0.10% | 0.14% | 0.66% | 0.01% | 0.00% | 100.00% |       |

※網掛け（緑色）：自圏域内の移動

※令和4年度北海道国民健康保険・退職国保、後期高齢者医療制度レセプトデータ



# 04外来患者の受療動向（流出）

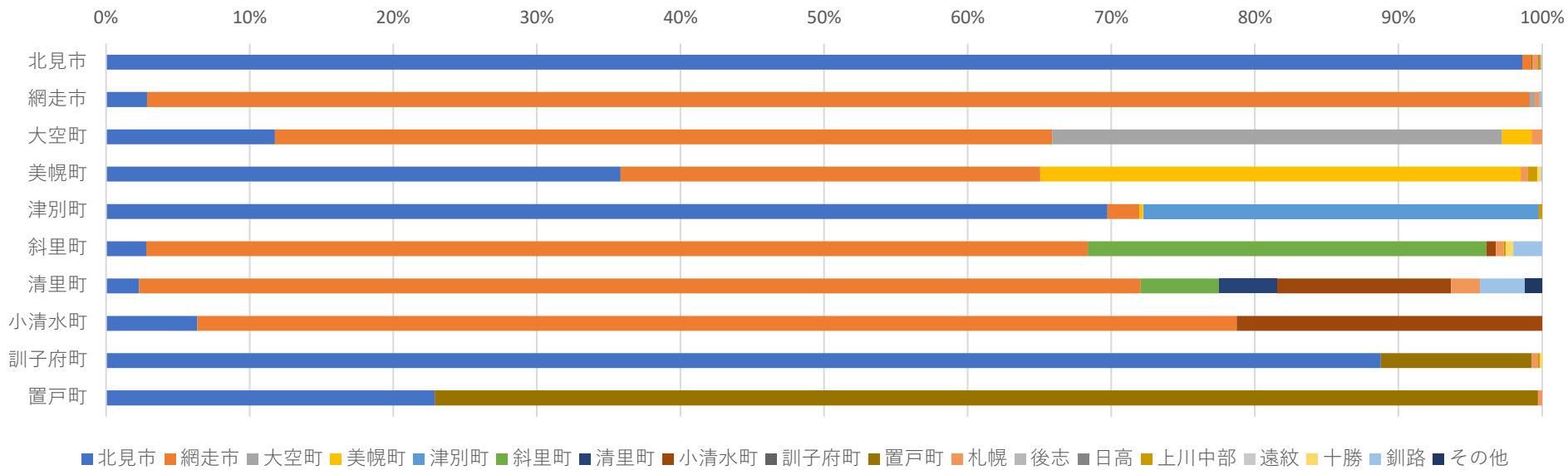


| 市区町村名 | 医療機関市区町村名（受診した医療機関の所在地） |         |        |        |        |        |        |        |        |        |       |       |       |       |       |       |       |       |       |       |       |       |       |       |       |       |       |       |         |         | 総計（人） |
|-------|-------------------------|---------|--------|--------|--------|--------|--------|--------|--------|--------|-------|-------|-------|-------|-------|-------|-------|-------|-------|-------|-------|-------|-------|-------|-------|-------|-------|-------|---------|---------|-------|
|       | 北見市                     | 網走市     | 大空町    | 美幌町    | 津別町    | 斜里町    | 清里町    | 小清水町   | 訓子府町   | 置戸町    | 南渡島   | 札幌    | 後志    | 南空知   | 中空知   | 北空知   | 西胆振   | 東胆振   | 日高    | 上川中部  | 上川北部  | 富良野   | 留萌    | 宗谷    | 遠紋    | 十勝    | 釧路    | 根室    | その他     |         |       |
| 北見市   | 95.84%                  | 0.66%   | 0.01%  | 0.08%  | 0.02%  | 0.00%  | 0.00%  | 0.02%  | 0.05%  | 0.00%  | 0.74% | 0.00% | 0.00% | 0.01% | 0.00% | 0.01% | 0.00% | 0.00% | 0.24% | 0.01% | 0.00% | 0.00% | 0.00% | 0.13% | 0.06% | 0.03% | 0.00% | 2.07% | 408,189 |         |       |
| 網走市   | 6.82%                   | 89.64%  | 0.34%  | 0.69%  | 0.00%  | 0.03%  | 0.29%  |        |        | 0.00%  | 1.30% | 0.03% | 0.05% | 0.03% |       |       | 0.02% |       | 0.24% | 0.02% | 0.02% |       | 0.00% | 0.06% | 0.04% | 0.12% | 0.01% | 0.26% | 102,904 |         |       |
| 大空町   | 14.49%                  | 29.48%  | 34.97% | 18.46% | 0.07%  |        | 0.17%  |        |        |        | 0.91% |       |       |       |       |       |       |       | 0.31% |       |       |       |       | 0.04% | 0.18% | 0.06% | 0.02% | 0.84% | 26,516  |         |       |
| 美幌町   | 21.13%                  | 3.76%   | 0.08%  | 71.97% | 0.20%  | 0.01%  | 0.02%  |        |        |        | 0.89% | 0.02% | 0.09% | 0.00% | 0.01% |       |       | 0.01% | 0.26% | 0.02% |       |       | 0.02% | 0.07% | 0.05% | 0.08% | 0.01% | 1.31% | 66,654  |         |       |
| 津別町   | 32.33%                  | 1.20%   | 0.04%  | 20.02% | 43.05% |        |        |        |        |        | 0.80% | 0.04% |       |       |       |       | 0.05% | 0.01% | 0.27% |       | 0.19% |       | 0.06% | 0.09% | 0.03% | 0.15% |       | 1.67% | 19,383  |         |       |
| 斜里町   | 8.44%                   | 46.14%  | 0.02%  | 0.61%  |        | 35.12% | 0.15%  | 4.85%  |        |        | 0.02% | 2.33% | 0.03% | 0.01% |       | 0.01% | 0.07% | 0.00% | 0.52% | 0.00% | 0.02% |       |       | 0.04% | 0.14% | 1.11% | 0.12% | 0.24% | 32,034  |         |       |
| 清里町   | 7.42%                   | 38.59%  | 0.12%  | 1.12%  | 0.01%  | 4.39%  | 20.27% | 23.33% |        | 0.01%  |       | 1.75% |       | 0.01% | 0.03% |       | 0.01% | 0.15% | 0.08% | 0.39% |       |       | 0.01% |       | 0.01% | 0.14% | 1.73% | 0.14% | 0.29%   | 15,586  |       |
| 小清水町  | 7.48%                   | 42.50%  | 0.18%  | 0.87%  | 0.02%  | 0.22%  | 0.08%  | 45.99% |        |        | 0.04% | 1.30% | 0.06% | 0.03% |       | 0.01% |       |       | 0.23% |       |       |       |       |       | 0.26% | 0.45% | 0.01% | 0.28% | 17,562  |         |       |
| 訓子府町  | 77.25%                  | 0.15%   |        | 0.07%  |        | 0.01%  |        |        | 16.62% | 2.22%  | 0.00% | 0.93% | 0.00% | 0.02% |       |       | 0.05% | 0.08% | 0.36% |       |       |       |       | 0.08% | 0.37% | 0.01% |       | 1.77% | 22,207  |         |       |
| 置戸町   | 53.53%                  | 0.10%   |        | 0.03%  |        |        |        |        | 0.61%  | 41.72% |       | 1.09% |       | 0.03% | 0.05% | 0.07% |       | 0.01% | 0.29% | 0.02% |       | 0.09% |       | 0.03% | 0.15% | 0.02% |       | 2.17% | 14,373  |         |       |
| 総数（人） | 452,424                 | 133,804 | 9,769  | 58,317 | 8,608  | 12,011 | 3,222  | 13,637 | 3,875  | 6,715  | 30    | 6,951 | 78    | 147   | 74    | 20    | 25    | 94    | 42    | 1,918 | 62    | 68    | 15    | 32    | 701   | 579   | 1,071 | 103   | 11,016  | 725,408 |       |
| 割合（%） | 62.37%                  | 18.45%  | 1.35%  | 8.04%  | 1.19%  | 1.66%  | 0.44%  | 1.88%  | 0.53%  | 0.93%  | 0.00% | 0.96% | 0.01% | 0.02% | 0.01% | 0.00% | 0.00% | 0.01% | 0.01% | 0.26% | 0.01% | 0.01% | 0.00% | 0.00% | 0.10% | 0.08% | 0.15% | 0.01% | 1.52%   | 100.00% |       |

※網掛け（緑色）：自圏域内の移動

※令和4年度北海道国民健康保険・退職国保、後期高齢者医療制度レセプトデータ

# 05がん全体（外来患者）の受療動向（流出）

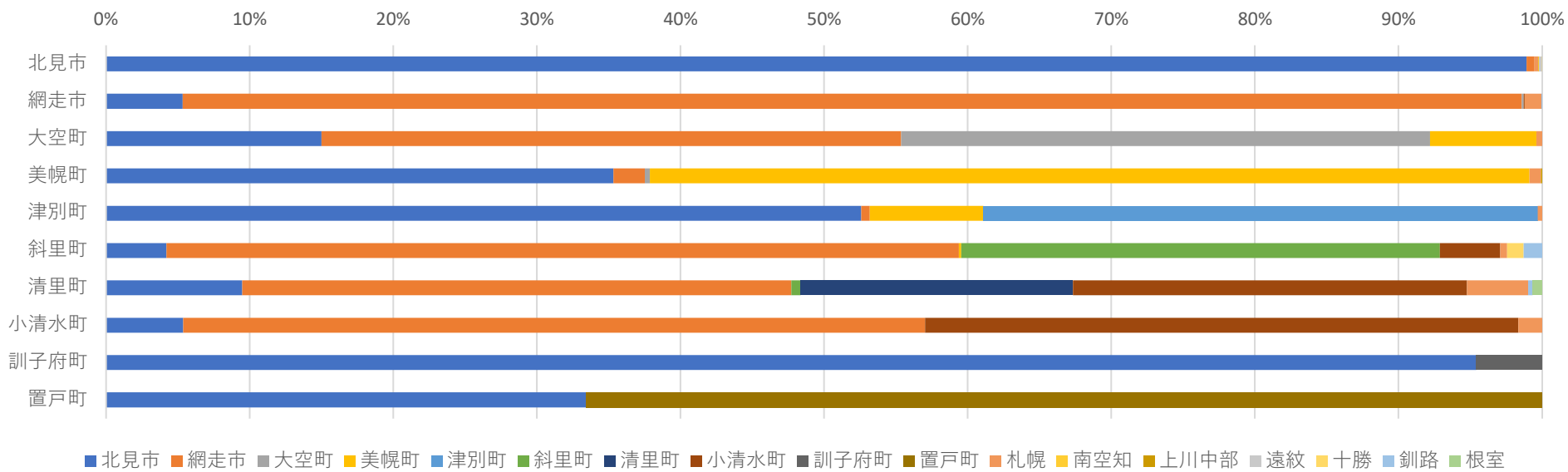


| 市区町村名 | 医療機関市町村名（受診した医療機関の所在地） |        |        |        |        |        |       |        |      |        |       |       |       |       |       |       |       |       | 総計（人）   |
|-------|------------------------|--------|--------|--------|--------|--------|-------|--------|------|--------|-------|-------|-------|-------|-------|-------|-------|-------|---------|
|       | 北見市                    | 網走市    | 大空町    | 美幌町    | 津別町    | 斜里町    | 清里町   | 小清水町   | 訓子府町 | 置戸町    | 札幌    | 後志    | 日高    | 上川中部  | 遠紋    | 十勝    | 釧路    | その他   |         |
| 北見市   | 98.63%                 | 0.62%  |        |        |        |        |       |        |      | 0.09%  | 0.40% |       | 0.01% | 0.15% | 0.09% |       | 0.02% |       | 12,751  |
| 網走市   | 2.86%                  | 96.28% | 0.35%  |        |        |        |       |        |      |        | 0.32% | 0.13% |       |       |       |       | 0.05% |       | 3,740   |
| 大空町   | 11.76%                 | 54.12% | 31.32% | 2.06%  |        |        |       |        |      |        | 0.74% |       |       |       |       |       |       |       | 680     |
| 美幌町   | 35.83%                 | 29.22% |        | 33.47% |        |        |       |        |      |        | 0.47% |       |       | 0.67% |       | 0.27% | 0.07% |       | 1,482   |
| 津別町   | 69.73%                 | 2.23%  |        | 0.25%  | 27.54% |        |       |        |      |        |       |       |       | 0.25% |       |       |       |       | 403     |
| 斜里町   | 2.80%                  | 65.55% |        |        |        | 27.77% |       | 0.67%  |      |        | 0.53% |       |       | 0.13% |       | 0.53% | 2.00% |       | 749     |
| 清里町   | 2.31%                  | 69.74% |        |        |        | 5.48%  | 4.03% | 12.10% |      |        | 2.02% |       |       |       |       |       | 3.17% | 1.15% | 347     |
| 小清水町  | 6.36%                  | 72.37% |        |        |        |        |       | 21.27% |      |        |       |       |       |       |       |       |       |       | 409     |
| 訓子府町  | 88.76%                 |        |        |        |        |        |       |        |      | 10.53% | 0.43% |       |       | 0.14% |       | 0.14% |       |       | 703     |
| 置戸町   | 22.89%                 |        |        |        |        |        |       |        |      | 76.82% | 0.29% |       |       |       |       |       |       |       | 1,044   |
| 総数（人） | 14,493                 | 5,519  | 226    | 511    | 111    | 227    | 14    | 134    |      | 887    | 92    | 5     | 1     | 32    | 12    | 9     | 31    | 4     | 22,308  |
| 割合（%） | 64.97%                 | 24.74% | 1.01%  | 2.29%  | 0.50%  | 1.02%  | 0.06% | 0.60%  |      | 3.98%  | 0.41% | 0.02% | 0.00% | 0.14% | 0.05% | 0.04% | 0.14% | 0.02% | 100.00% |

※網掛け（緑色）：自圏域内の移動

※令和4年度北海道国民健康保険・退職国保、後期高齢者医療制度レセプトデータ

# 06骨折（外来患者）の受療動向（流出）

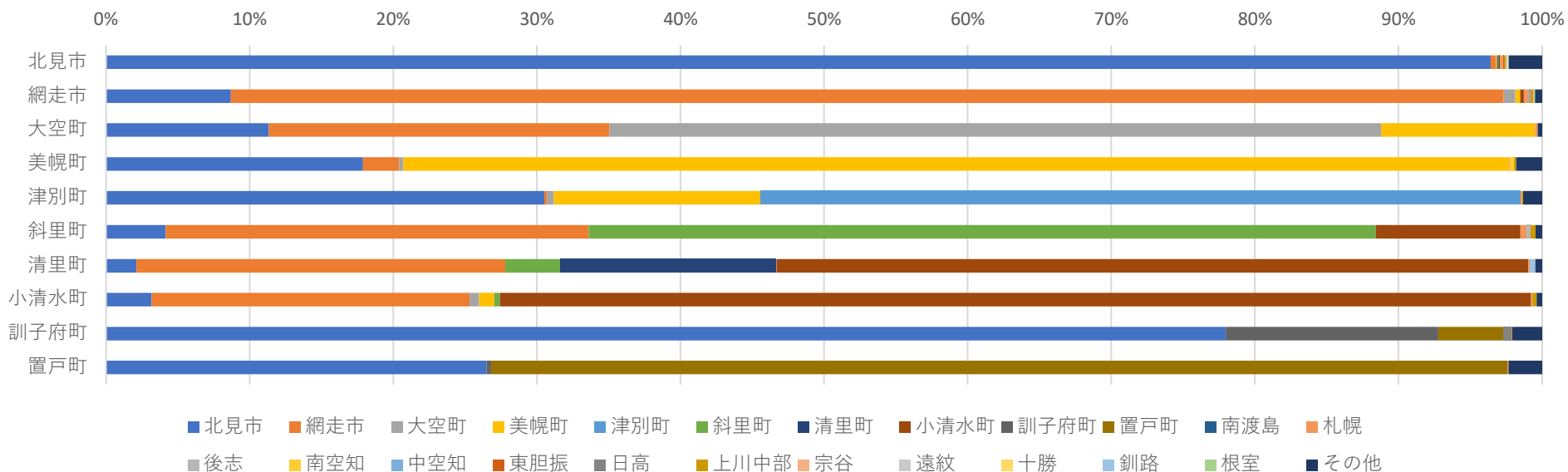


| 市区町村名 | 医療機関市区町村名（受診した医療機関の所在地） |        |        |        |        |        |        |        |       |        |       |       |       |       |       |       |       | 総計（人）   |
|-------|-------------------------|--------|--------|--------|--------|--------|--------|--------|-------|--------|-------|-------|-------|-------|-------|-------|-------|---------|
|       | 北見市                     | 網走市    | 大空町    | 美幌町    | 津別町    | 斜里町    | 清里町    | 小清水町   | 訓子府町  | 置戸町    | 札幌    | 南空知   | 上川中部  | 遠紋    | 十勝    | 釧路    | 根室    |         |
| 北見市   | 98.91%                  | 0.55%  |        |        |        |        |        |        |       |        | 0.28% | 0.01% | 0.04% | 0.19% | 0.01% |       |       | 8,471   |
| 網走市   | 5.35%                   | 93.24% | 0.12%  |        |        |        |        | 0.08%  |       |        | 1.17% |       |       |       |       | 0.04% |       | 2,469   |
| 大空町   | 15.01%                  | 40.35% | 36.84% | 7.41%  |        |        |        |        |       |        | 0.39% |       |       |       |       |       |       | 513     |
| 美幌町   | 35.34%                  | 2.18%  | 0.35%  | 61.26% |        |        |        |        |       |        | 0.79% |       | 0.09% |       |       |       |       | 1,146   |
| 津別町   | 52.58%                  | 0.61%  |        | 7.90%  | 38.60% |        |        |        |       |        | 0.30% |       |       |       |       |       |       | 329     |
| 斜里町   | 4.21%                   | 55.18% |        | 0.16%  |        | 33.33% |        | 4.21%  |       |        | 0.49% |       |       |       | 1.13% | 1.29% |       | 618     |
| 清里町   | 9.48%                   | 38.24% |        |        |        | 0.65%  | 18.95% | 27.45% |       |        | 4.25% |       |       |       |       | 0.33% | 0.65% | 306     |
| 小清水町  | 5.37%                   | 51.65% |        |        |        |        |        | 41.32% |       |        | 1.65% |       |       |       |       |       |       | 242     |
| 訓子府町  | 95.42%                  |        |        |        |        |        |        |        | 4.58% |        |       |       |       |       |       |       |       | 393     |
| 置戸町   | 33.47%                  |        |        |        |        |        |        |        |       | 66.53% |       |       |       |       |       |       |       | 248     |
| 総数（人） | 9,692                   | 3,166  | 196    | 767    | 127    | 208    | 58     | 212    | 18    | 165    | 85    | 1     | 4     | 16    | 8     | 10    | 2     | 14,735  |
| 割合(%) | 65.78%                  | 21.49% | 1.33%  | 5.21%  | 0.86%  | 1.41%  | 0.39%  | 1.44%  | 0.12% | 1.12%  | 0.58% | 0.01% | 0.03% | 0.11% | 0.05% | 0.07% | 0.01% | 100.00% |

※網掛け（緑色）：自圏域内の移動

※令和4年度北海道国民健康保険・退職国保、後期高齢者医療制度レセプトデータ

# 07心疾患（外来患者）の受療動向（流出）

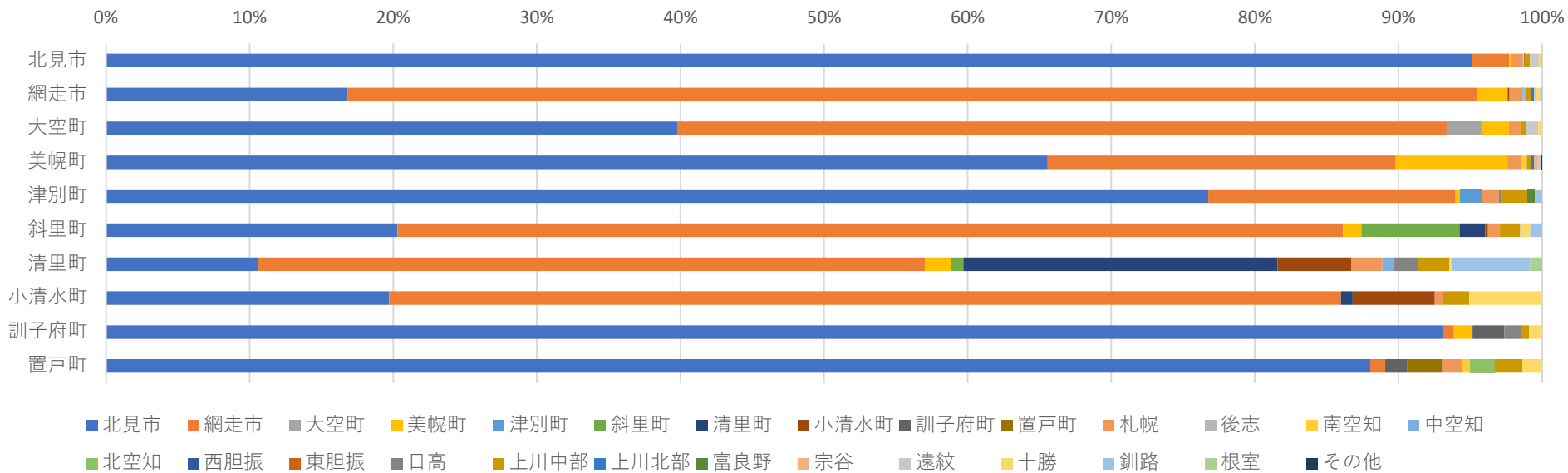


| 市区町村名 | 医療機関市町村名（受診した医療機関の所在地） |        |        |        |        |        |        |        |        |        |       |       |       |       |       |       |       |       |       |       |       |       |       |       | 総計（人）   |       |        |
|-------|------------------------|--------|--------|--------|--------|--------|--------|--------|--------|--------|-------|-------|-------|-------|-------|-------|-------|-------|-------|-------|-------|-------|-------|-------|---------|-------|--------|
|       | 北見市                    | 網走市    | 大空町    | 美幌町    | 津別町    | 斜里町    | 清里町    | 小清水町   | 訓子府町   | 置戸町    | 南渡島   | 札幌    | 後志    | 南空知   | 中空知   | 東胆振   | 日高    | 上川中部  | 宗谷    | 遠紋    | 十勝    | 釧路    | 根室    | その他   |         |       |        |
| 北見市   | 96.41%                 | 0.38%  | 0.02%  | 0.03%  |        |        |        |        | 0.04%  | 0.18%  | 0.02% | 0.25% |       |       |       |       |       | 0.01% |       | 0.15% |       | 0.11% | 0.06% | 0.01% | 0.00%   | 2.33% | 25,221 |
| 網走市   | 8.69%                  | 88.64% | 0.82%  | 0.32%  |        |        |        | 0.26%  |        |        |       | 0.36% |       |       |       |       |       |       | 0.19% | 0.04% |       | 0.02% |       | 0.07% | 0.49%   | 5,342 |        |
| 大空町   | 11.33%                 | 23.72% | 53.74% | 10.71% |        |        |        |        |        |        |       | 0.19% |       |       |       |       |       |       |       |       |       |       |       |       | 0.31%   | 1,606 |        |
| 美幌町   | 17.89%                 | 2.54%  | 0.28%  | 77.01% |        |        |        |        |        |        |       | 0.08% |       | 0.25% |       |       |       |       | 0.14% |       |       |       |       |       | 1.81%   | 3,584 |        |
| 津別町   | 30.52%                 | 0.19%  | 0.47%  | 14.41% | 52.89% |        |        |        |        |        |       | 0.09% |       |       |       |       |       |       | 0.09% |       |       |       |       |       | 1.33%   | 1,055 |        |
| 斜里町   | 4.15%                  | 29.45% |        |        |        | 54.81% |        | 10.07% |        |        |       | 0.46% | 0.25% |       |       |       |       |       | 0.35% |       |       |       |       |       | 0.46%   | 1,976 |        |
| 清里町   | 2.11%                  | 25.70% |        |        |        | 3.84%  | 15.05% | 52.35% |        |        |       | 0.10% |       |       |       |       |       |       |       |       |       |       | 0.38% |       | 0.48%   | 1,043 |        |
| 小清水町  | 3.16%                  | 22.15% | 0.67%  | 1.05%  |        | 0.38%  |        | 71.81% |        |        |       | 0.10% |       |       |       |       |       |       | 0.29% |       |       |       |       |       | 0.38%   | 1,043 |        |
| 訓子府町  | 77.97%                 |        |        |        |        |        |        |        | 14.81% | 4.51%  |       |       |       |       |       |       | 0.57% | 0.07% |       |       |       |       |       |       | 2.07%   | 1,398 |        |
| 置戸町   | 26.49%                 |        |        |        |        |        |        |        | 0.32%  | 70.76% |       | 0.08% |       |       |       |       |       |       |       |       |       |       |       |       | 2.34%   | 1,238 |        |
| 総数（人） | 27,479                 | 6,385  | 934    | 3,120  | 558    | 1,127  | 157    | 1,508  | 221    | 984    | 4     | 102   | 5     | 9     | 6     | 3     | 8     | 65    | 2     | 27    | 17    | 6     | 5     | 774   | 43,506  |       |        |
| 割合（%） | 63.16%                 | 14.68% | 2.15%  | 7.17%  | 1.28%  | 2.59%  | 0.36%  | 3.47%  | 0.51%  | 2.26%  | 0.01% | 0.23% | 0.01% | 0.02% | 0.01% | 0.01% | 0.02% | 0.15% | 0.00% | 0.06% | 0.04% | 0.01% | 0.01% | 1.78% | 100.00% |       |        |

※網掛け（緑色）：自圏域内の移動

※令和4年度北海道国民健康保険・退職国保、後期高齢者医療制度レセプトデータ

# 08精神疾患（外来患者）の受療動向（流出）

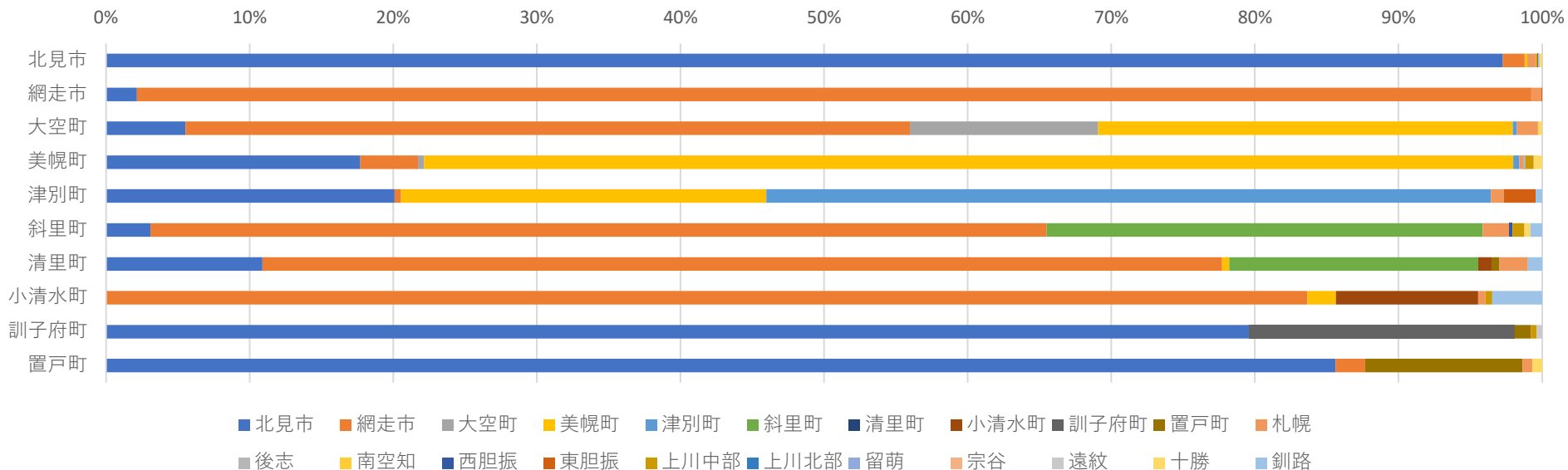


| 市区町村  | 医療機関市町村名（受診した医療機関の所在地） |        |       |       |       |       |        |       |       |       |       |       |       |       |       |       |       |       |       |       |       |       |       |       |       | 総計（人） |       |         |
|-------|------------------------|--------|-------|-------|-------|-------|--------|-------|-------|-------|-------|-------|-------|-------|-------|-------|-------|-------|-------|-------|-------|-------|-------|-------|-------|-------|-------|---------|
|       | 北見市                    | 網走市    | 大空町   | 美幌町   | 津別町   | 斜里町   | 清里町    | 小清水町  | 訓子府町  | 置戸町   | 札幌    | 後志    | 南空知   | 中空知   | 北空知   | 西胆振   | 東胆振   | 日高    | 上川中部  | 上川北部  | 富良野   | 宗谷    | 遠紋    | 十勝    | 釧路    |       | 根室    | その他     |
| 北見市   | 95.12%                 | 2.59%  |       | 0.16% |       |       |        | 0.03% |       | 0.01% | 0.76% |       |       | 0.05% |       | 0.05% | 0.01% |       | 0.39% |       |       |       | 0.60% | 0.20% | 0.01% | 0.02% |       | 18,518  |
| 網走市   | 16.84%                 | 78.68% |       | 2.08% |       |       |        | 0.13% |       |       | 0.90% | 0.09% | 0.02% | 0.07% |       |       |       |       | 0.43% | 0.19% |       |       | 0.13% | 0.30% | 0.13% |       |       | 5,338   |
| 大空町   | 39.82%                 | 53.55% | 2.40% | 1.94% |       |       |        |       |       |       | 0.83% |       |       |       |       |       |       |       | 0.37% |       |       |       | 0.83% | 0.28% |       |       |       | 1,085   |
| 美幌町   | 65.58%                 | 24.23% |       | 7.78% |       |       |        |       |       |       | 0.98% |       | 0.37% |       |       |       |       |       | 0.29% | 0.20% |       | 0.25% | 0.29% |       |       |       | 0.04% | 2,443   |
| 津別町   | 76.76%                 | 17.22% |       | 0.33% | 1.51% |       |        |       |       |       | 1.17% |       |       |       |       |       |       | 0.17% | 1.84% |       | 0.50% |       |       |       | 0.50% |       |       | 598     |
| 斜里町   | 20.31%                 | 65.84% |       | 1.28% |       | 6.83% | 1.79%  | 0.19% |       |       | 0.83% |       |       |       |       |       |       |       | 1.40% |       |       |       | 0.06% | 0.64% | 0.83% |       |       | 1,566   |
| 清里町   | 10.61%                 | 46.43% |       | 1.82% |       | 0.83% | 21.89% | 5.14% |       |       | 2.16% |       |       | 0.83% |       |       |       | 1.66% | 2.16% |       |       |       |       | 0.17% | 5.47% | 0.83% |       | 603     |
| 小清水町  | 19.73%                 | 66.27% |       |       |       |       | 0.80%  | 5.73% |       |       | 0.53% |       |       |       |       |       |       |       | 1.87% |       |       |       |       | 5.07% |       |       |       | 750     |
| 訓子府町  | 93.07%                 | 0.78%  |       | 1.31% |       |       |        |       | 2.22% |       |       |       |       |       |       |       |       | 1.18% | 0.52% |       |       |       |       | 0.92% |       |       |       | 765     |
| 置戸町   | 88.02%                 | 1.04%  |       |       |       |       |        |       | 1.56% | 2.43% | 1.39% |       | 0.52% |       | 1.74% |       |       |       | 1.91% |       |       |       |       | 1.39% |       |       |       | 576     |
| 総数（人） | 22,755                 | 7,775  | 26    | 394   | 9     | 112   | 166    | 89    | 26    | 15    | 267   | 5     | 13    | 19    | 10    | 10    | 1     | 20    | 182   | 15    | 3     | 6     | 136   | 120   | 58    | 9     | 1     | 32,242  |
| 割合（%） | 70.58%                 | 24.11% | 0.08% | 1.22% | 0.03% | 0.35% | 0.51%  | 0.28% | 0.08% | 0.05% | 0.83% | 0.02% | 0.04% | 0.06% | 0.03% | 0.03% | 0.00% | 0.06% | 0.56% | 0.05% | 0.01% | 0.02% | 0.42% | 0.37% | 0.18% | 0.03% | 0.00% | 100.00% |

※網掛け（緑色）：自圏域内の移動

※令和4年度北海道国民健康保険・退職国保、後期高齢者医療制度レセプトデータ

# 09糖尿病（外来患者）の受療動向（流出）

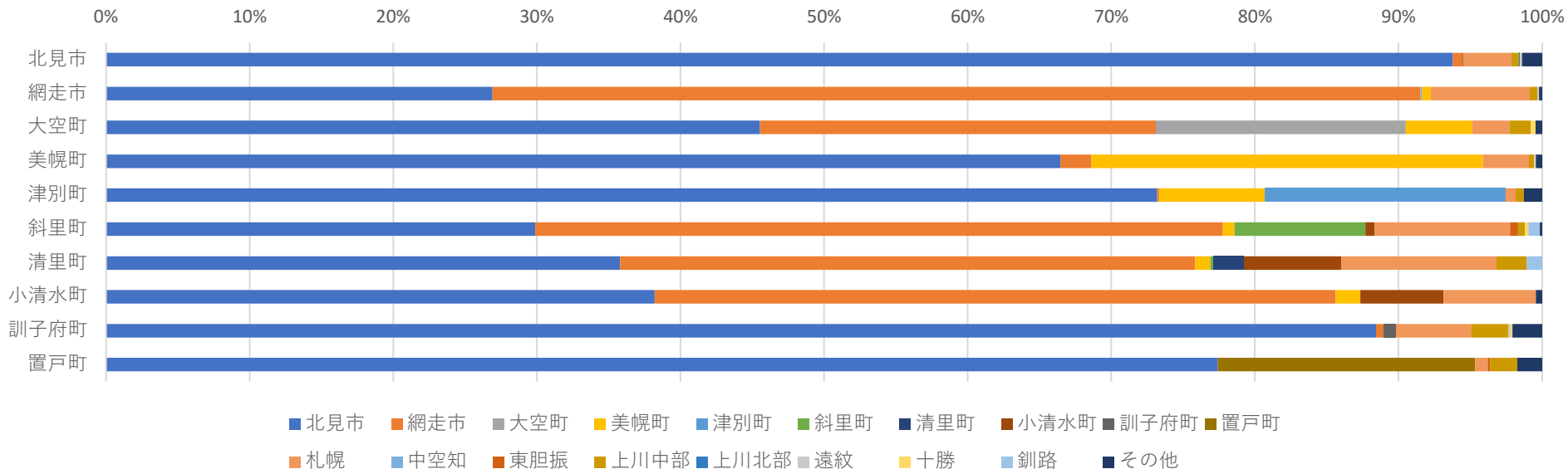


| 市区町村名 | 医療機関市町村名（受診した医療機関の所在地） |        |        |        |        |        |     |       |        |        |       |       |       |       |       |       |       |       |       |       |       |       | 総計（人）   |       |
|-------|------------------------|--------|--------|--------|--------|--------|-----|-------|--------|--------|-------|-------|-------|-------|-------|-------|-------|-------|-------|-------|-------|-------|---------|-------|
|       | 北見市                    | 網走市    | 大空町    | 美幌町    | 津別町    | 斜里町    | 清里町 | 小清水町  | 訓子府町   | 置戸町    | 札幌    | 後志    | 南空知   | 西胆振   | 東胆振   | 上川中部  | 上川北部  | 留萌    | 宗谷    | 遠紋    | 十勝    | 釧路    |         |       |
| 北見市   | 97.26%                 | 1.53%  | 0.02%  | 0.15%  |        | 0.02%  |     |       |        | 0.02%  | 0.56% |       | 0.02% |       |       | 0.12% | 0.03% | 0.02% | 0.02% | 0.10% | 0.14% |       | 5,884   |       |
| 網走市   | 2.15%                  | 97.11% |        |        |        |        |     |       |        |        | 0.70% |       |       | 0.05% |       |       |       |       |       |       |       |       |         | 2,004 |
| 大空町   | 5.54%                  | 50.44% | 13.12% | 28.86% | 0.29%  |        |     |       |        |        | 1.46% |       |       |       |       |       |       |       |       |       |       | 0.29% |         | 343   |
| 美幌町   | 17.70%                 | 4.03%  | 0.43%  | 75.83% | 0.43%  |        |     |       |        |        | 0.29% | 0.14% |       |       |       | 0.58% |       |       |       |       |       | 0.58% |         | 695   |
| 津別町   | 20.09%                 | 0.45%  |        | 25.45% | 50.45% |        |     |       |        |        | 0.89% |       |       | 2.23% |       |       |       |       |       |       |       |       | 0.45%   | 224   |
| 斜里町   | 3.10%                  | 62.40% |        |        |        | 30.37% |     |       |        |        | 1.86% |       | 0.21% |       | 0.83% |       |       |       |       |       |       | 0.41% | 0.83%   | 484   |
| 清里町   | 10.89%                 | 66.83% |        | 0.50%  |        | 17.33% |     | 0.99% |        | 0.50%  | 1.98% |       |       |       |       |       |       |       |       |       |       |       | 0.99%   | 202   |
| 小清水町  |                        | 83.66% |        | 1.98%  |        |        |     | 9.90% |        |        | 0.50% |       |       |       | 0.50% |       |       |       |       |       |       |       | 3.47%   | 202   |
| 訓子府町  | 79.62%                 |        |        |        |        |        |     |       | 18.46% | 1.15%  |       |       |       |       |       | 0.38% |       |       |       | 0.38% |       |       |         | 260   |
| 置戸町   | 85.62%                 | 2.05%  |        |        |        |        |     |       |        | 10.96% | 0.68% |       |       |       |       |       |       |       |       |       |       |       | 0.68%   | 146   |
| 総数（人） | 6,322                  | 2,847  | 49     | 697    | 117    | 183    |     | 22    | 48     | 21     | 71    | 1     | 1     | 1     | 6     | 17    | 2     | 1     | 1     | 7     | 16    | 14    | 10,444  |       |
| 割合(%) | 60.53%                 | 27.26% | 0.47%  | 6.67%  | 1.12%  | 1.75%  |     | 0.21% | 0.46%  | 0.20%  | 0.68% | 0.01% | 0.01% | 0.01% | 0.06% | 0.16% | 0.02% | 0.01% | 0.01% | 0.07% | 0.15% | 0.13% | 100.00% |       |

※網掛け（緑色）：自圏域内の移動

※令和4年度北海道国民健康保険・退職国保、後期高齢者医療制度レセプトデータ

# 10脳血管障害（外来患者）の受療動向（流出）

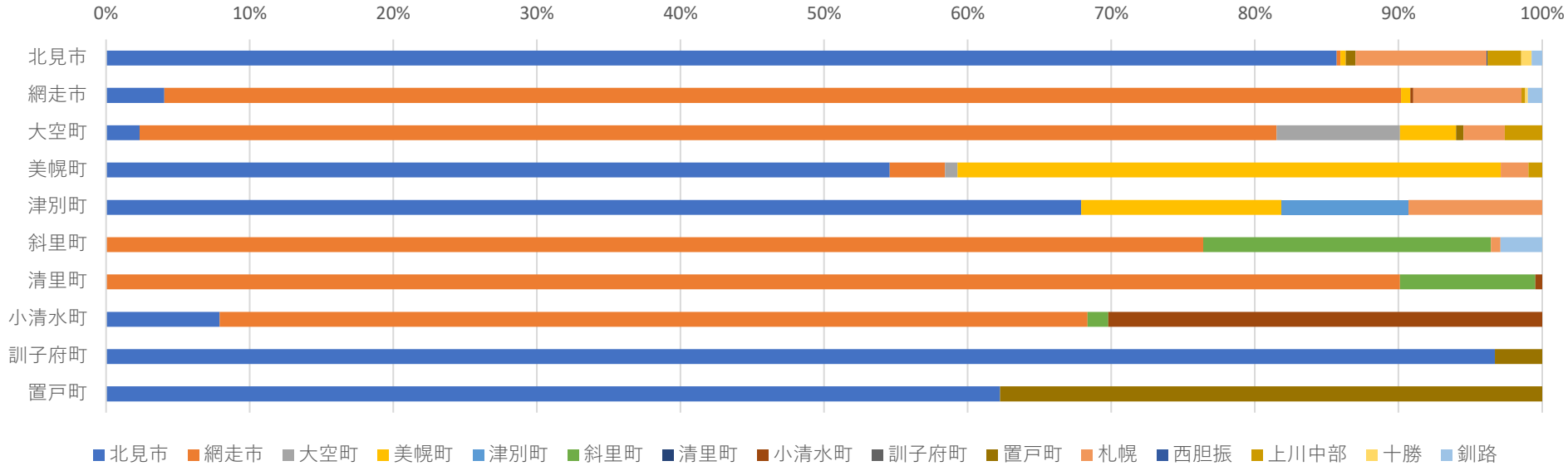


| 市区町村名 | 医療機関市町村名（受診した医療機関の所在地） |        |        |        |        |       |       |       |       |        |        |       |       |       |       |       |       |       |       | 総計（人）   |
|-------|------------------------|--------|--------|--------|--------|-------|-------|-------|-------|--------|--------|-------|-------|-------|-------|-------|-------|-------|-------|---------|
|       | 北見市                    | 網走市    | 大空町    | 美幌町    | 津別町    | 斜里町   | 清里町   | 小清水町  | 訓子府町  | 置戸町    | 札幌     | 中空知   | 東胆振   | 上川中部  | 上川北部  | 遠紋    | 十勝    | 釧路    | その他   |         |
| 北見市   | 93.79%                 | 0.64%  |        |        |        |       |       | 0.07% |       | 0.01%  | 3.37%  | 0.01% |       | 0.52% | 0.03% | 0.16% |       |       | 1.39% | 14,730  |
| 網走市   | 26.91%                 | 64.61% | 0.14%  | 0.58%  |        |       |       |       |       |        | 6.90%  |       |       | 0.52% |       | 0.11% |       |       | 0.22% | 3,623   |
| 大空町   | 45.54%                 | 27.57% | 17.40% | 4.63%  |        |       |       |       |       |        | 2.60%  |       |       | 1.47% |       |       | 0.34% |       | 0.45% | 885     |
| 美幌町   | 66.45%                 | 2.16%  |        | 27.27% |        |       |       |       |       |        | 3.20%  |       |       | 0.35% |       | 0.04% | 0.04% | 0.04% | 0.43% | 2,310   |
| 津別町   | 73.19%                 | 0.14%  |        | 7.38%  | 16.74% |       |       |       |       |        | 0.71%  |       |       | 0.57% |       |       |       |       | 1.28% | 705     |
| 斜里町   | 29.90%                 | 47.88% |        | 0.80%  |        | 9.11% |       | 0.64% |       |        | 9.43%  |       | 0.56% | 0.48% |       |       | 0.24% | 0.80% | 0.16% | 1,251   |
| 清里町   | 35.81%                 | 40.04% |        | 1.06%  |        | 0.21% | 2.12% | 6.78% |       |        | 10.81% |       |       | 2.12% |       |       |       | 1.06% |       | 472     |
| 小清水町  | 38.20%                 | 47.42% |        | 1.72%  |        |       |       | 5.79% |       |        | 6.44%  |       |       |       |       |       |       |       | 0.43% | 466     |
| 訓子府町  | 88.45%                 | 0.55%  |        |        |        |       |       |       | 0.83% |        | 5.23%  |       |       | 2.61% |       | 0.14% | 0.14% |       | 2.06% | 727     |
| 置戸町   | 77.41%                 |        |        |        |        |       |       |       |       | 17.93% | 0.86%  |       | 0.17% | 1.90% |       |       |       |       | 1.72% | 580     |
| 総数（人） | 19,057                 | 3,743  | 159    | 767    | 118    | 115   | 10    | 77    | 6     | 105    | 1,091  | 2     | 8     | 167   | 5     | 30    | 8     | 16    | 265   | 25,749  |
| 割合（%） | 74.01%                 | 14.54% | 0.62%  | 2.98%  | 0.46%  | 0.45% | 0.04% | 0.30% | 0.02% | 0.41%  | 4.24%  | 0.01% | 0.03% | 0.65% | 0.02% | 0.12% | 0.03% | 0.06% | 1.03% | 100.00% |

※網掛け（緑色）：自圏域内の移動

※令和4年度北海道国民健康保険・退職国保、後期高齢者医療制度レセプトデータ

# 11がん全体（入院患者）の受療動向（流出）



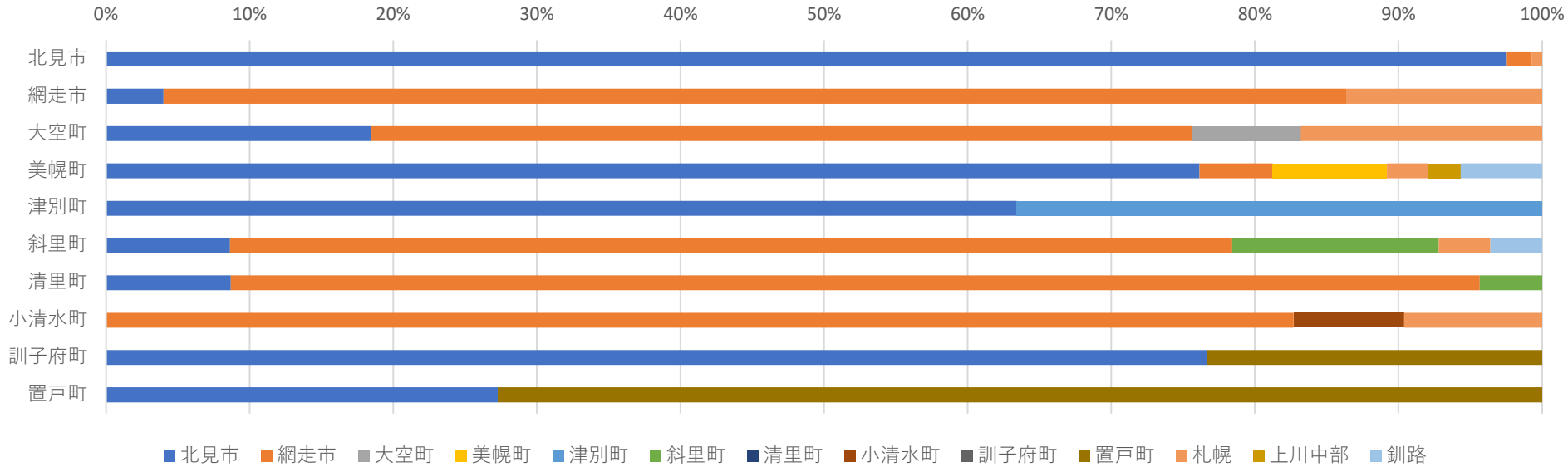
| 市区町村名 | 医療機関市区町村名（受診した医療機関の所在地） |        |       |        |       |        |     |        |      |        |       |       |       |       |       | 総計（人）   |
|-------|-------------------------|--------|-------|--------|-------|--------|-----|--------|------|--------|-------|-------|-------|-------|-------|---------|
|       | 北見市                     | 網走市    | 大空町   | 美幌町    | 津別町   | 斜里町    | 清里町 | 小清水町   | 訓子府町 | 置戸町    | 札幌    | 西胆振   | 上川中部  | 十勝    | 釧路    |         |
| 北見市   | 85.70%                  | 0.25%  |       | 0.36%  |       |        |     |        |      | 0.69%  | 9.14% | 0.04% | 2.36% | 0.73% | 0.73% | 2,756   |
| 網走市   | 4.06%                   | 86.12% |       | 0.65%  |       |        |     | 0.20%  |      |        | 7.53% |       | 0.26% | 0.20% | 0.98% | 1,527   |
| 大空町   | 2.34%                   | 79.17% | 8.59% | 3.91%  |       |        |     |        |      | 0.52%  | 2.86% |       | 2.60% |       |       | 384     |
| 美幌町   | 54.57%                  | 3.85%  | 0.87% | 37.82% |       |        |     |        |      |        | 1.92% |       | 0.96% |       |       | 1,039   |
| 津別町   | 67.91%                  |        |       | 13.95% | 8.84% |        |     |        |      |        | 9.30% |       |       |       |       | 215     |
| 斜里町   |                         | 76.39% |       |        |       | 20.04% |     |        |      |        | 0.67% |       |       |       | 2.90% | 449     |
| 清里町   |                         | 90.09% |       |        |       | 9.43%  |     | 0.47%  |      |        |       |       |       |       |       | 212     |
| 小清水町  | 7.91%                   | 60.43% |       |        |       | 1.44%  |     | 30.22% |      |        |       |       |       |       |       | 139     |
| 訓子府町  | 96.71%                  |        |       |        |       |        |     |        |      | 3.29%  |       |       |       |       |       | 152     |
| 置戸町   | 62.25%                  |        |       |        |       |        |     |        |      | 37.75% |       |       |       |       |       | 204     |
| 総数（人） | 3,431                   | 2,284  | 42    | 458    | 19    | 112    |     | 46     |      | 103    | 421   | 1     | 89    | 23    | 48    | 7,077   |
| 割合（%） | 48.48%                  | 32.27% | 0.59% | 6.47%  | 0.27% | 1.58%  |     | 0.65%  |      | 1.46%  | 5.95% | 0.01% | 1.26% | 0.32% | 0.68% | 100.00% |

※網掛け（緑色）：自圏域内の移動

※令和4年度北海道国民健康保険・退職国保、後期高齢者医療制度レセプトデータ



# 12骨折（入院患者）の受療動向（流出）

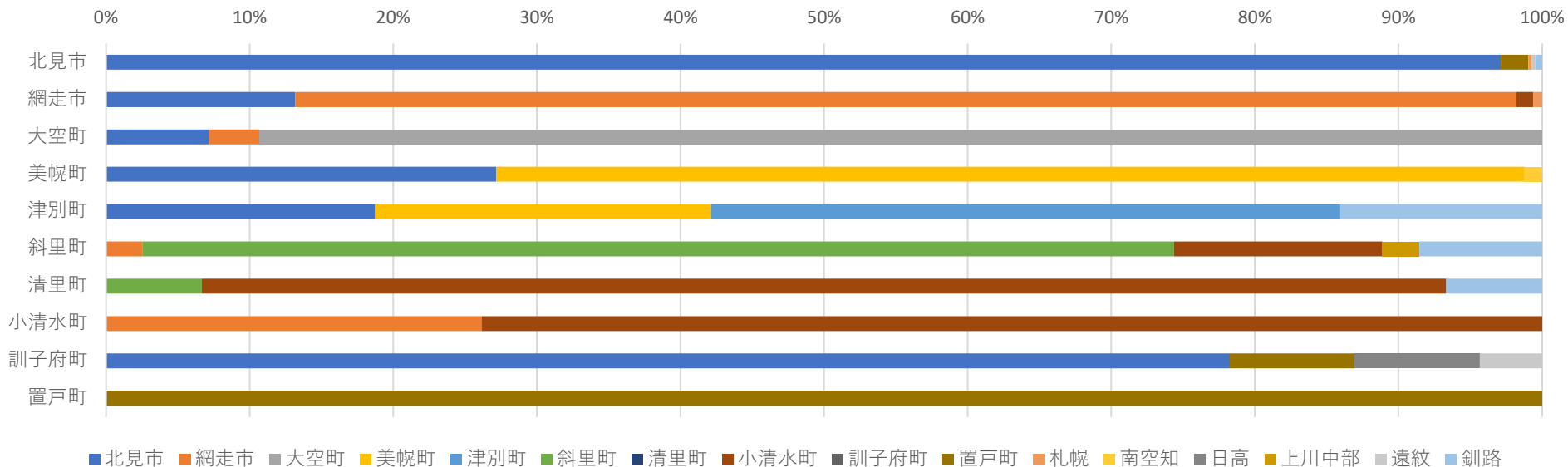


| 市区町村名 | 医療機関市町村名（受診した医療機関の所在地） |        |       |       |        |        |     |       |      |        |        |       |       | 総計（人）   |
|-------|------------------------|--------|-------|-------|--------|--------|-----|-------|------|--------|--------|-------|-------|---------|
|       | 北見市                    | 網走市    | 大空町   | 美幌町   | 津別町    | 斜里町    | 清里町 | 小清水町  | 訓子府町 | 置戸町    | 札幌     | 上川中部  | 釧路    |         |
| 北見市   | 97.48%                 | 1.78%  |       |       |        |        |     |       |      |        | 0.73%  |       |       | 953     |
| 網走市   | 4.00%                  | 82.40% |       |       |        |        |     |       |      |        | 13.60% |       |       | 375     |
| 大空町   | 18.49%                 | 57.14% | 7.56% |       |        |        |     |       |      |        | 16.81% |       |       | 119     |
| 美幌町   | 76.14%                 | 5.11%  |       | 7.95% |        |        |     |       |      |        | 2.84%  | 2.27% | 5.68% | 176     |
| 津別町   | 63.41%                 |        |       |       | 36.59% |        |     |       |      |        |        |       |       | 41      |
| 斜里町   | 8.63%                  | 69.78% |       |       |        | 14.39% |     |       |      |        | 3.60%  |       | 3.60% | 139     |
| 清里町   | 8.70%                  | 86.96% |       |       |        | 4.35%  |     |       |      |        |        |       |       | 46      |
| 小清水町  |                        | 82.69% |       |       |        |        |     | 7.69% |      |        | 9.62%  |       |       | 52      |
| 訓子府町  | 76.67%                 |        |       |       |        |        |     |       |      | 23.33% |        |       |       | 30      |
| 置戸町   | 27.27%                 |        |       |       |        |        |     |       |      | 72.73% |        |       |       | 22      |
| 総数（人） | 1,171                  | 583    | 9     | 14    | 15     | 22     |     | 4     |      | 23     | 93     | 4     | 15    | 1,953   |
| 割合(%) | 59.96%                 | 29.85% | 0.46% | 0.72% | 0.77%  | 1.13%  |     | 0.20% |      | 1.18%  | 4.76%  | 0.20% | 0.77% | 100.00% |

※網掛け（緑色）：自圏域内の移動

※令和4年度北海道国民健康保険・退職国保、後期高齢者医療制度レセプトデータ

# 13心疾患（入院患者）の受療動向（流出）

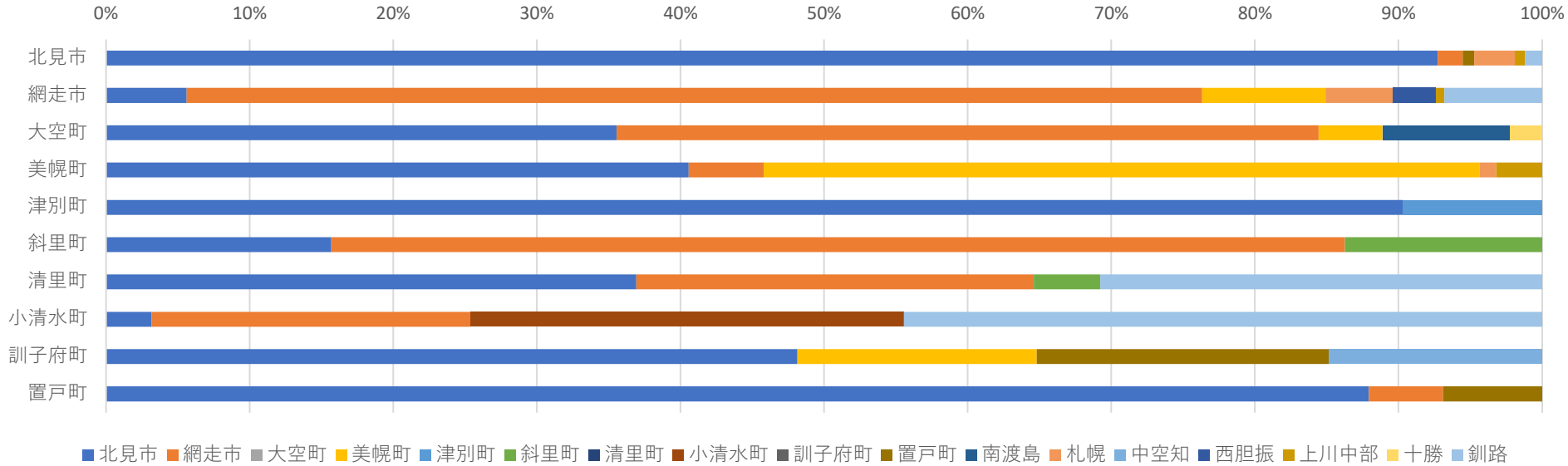


| 市区町村名 | 医療機関市区町村名（受診した医療機関の所在地） |        |        |        |        |        |     |        |      |         |       |       |       |       |       |        |         |
|-------|-------------------------|--------|--------|--------|--------|--------|-----|--------|------|---------|-------|-------|-------|-------|-------|--------|---------|
|       | 北見市                     | 網走市    | 大空町    | 美幌町    | 津別町    | 斜里町    | 清里町 | 小清水町   | 訓子府町 | 置戸町     | 札幌    | 南空知   | 日高    | 上川中部  | 遠紋    | 釧路     | 総計（人）   |
| 北見市   | 97.12%                  |        |        |        |        |        |     |        |      | 1.92%   | 0.24% |       |       |       | 0.24% | 0.48%  | 417     |
| 網走市   | 13.17%                  | 85.03% |        |        |        |        |     | 1.20%  |      |         | 0.60% |       |       |       |       |        | 167     |
| 大空町   | 7.14%                   | 3.57%  | 89.29% |        |        |        |     |        |      |         |       |       |       |       |       |        | 56      |
| 美幌町   | 27.16%                  |        |        | 71.60% |        |        |     |        |      |         |       | 1.23% |       |       |       |        | 81      |
| 津別町   | 18.75%                  |        |        | 23.44% | 43.75% |        |     |        |      |         |       |       |       |       |       | 14.06% | 64      |
| 斜里町   |                         | 2.56%  |        |        |        | 71.79% |     | 14.53% |      |         |       |       |       | 2.56% |       | 8.55%  | 117     |
| 清里町   |                         |        |        |        |        | 6.67%  |     | 86.67% |      |         |       |       |       |       |       | 6.67%  | 30      |
| 小清水町  |                         | 26.15% |        |        |        |        |     | 73.85% |      |         |       |       |       |       |       |        | 65      |
| 訓子府町  | 78.26%                  |        |        |        |        |        |     |        |      | 8.70%   |       |       | 8.70% |       | 4.35% |        | 23      |
| 置戸町   |                         |        |        |        |        |        |     |        |      | 100.00% |       |       |       |       |       |        | 71      |
| 総数（人） | 483                     | 164    | 50     | 73     | 28     | 86     |     | 93     |      | 81      | 2     | 1     | 2     | 3     | 2     | 23     | 1,091   |
| 割合（%） | 44.27%                  | 15.03% | 4.58%  | 6.69%  | 2.57%  | 7.88%  |     | 8.52%  |      | 7.42%   | 0.18% | 0.09% | 0.18% | 0.27% | 0.18% | 2.11%  | 100.00% |

※網掛け（緑色）：自圏域内の移動

※令和4年度北海道国民健康保険・退職国保、後期高齢者医療制度レセプトデータ

# 14精神疾患（入院患者）の受療動向（流出）

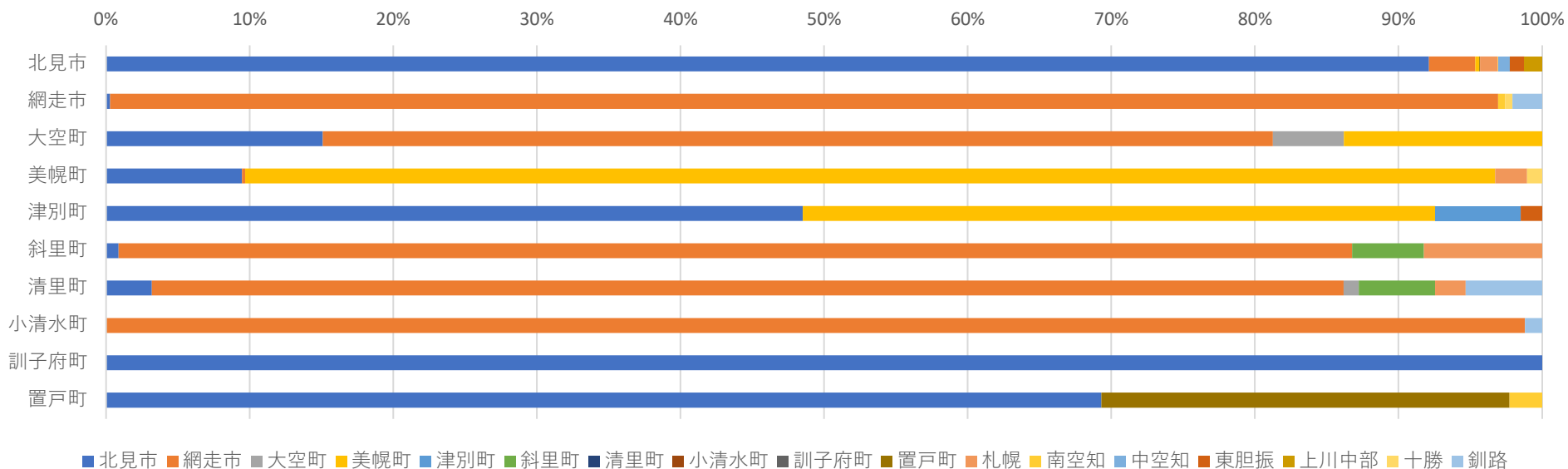


| 市区町村名 | 医療機関市区町村名（受診した医療機関の所在地） |        |     |        |       |        |     |        |      |        |       |       |        |       |       |       |        | 総計（人）   |
|-------|-------------------------|--------|-----|--------|-------|--------|-----|--------|------|--------|-------|-------|--------|-------|-------|-------|--------|---------|
|       | 北見市                     | 網走市    | 大空町 | 美幌町    | 津別町   | 斜里町    | 清里町 | 小清水町   | 訓子府町 | 置戸町    | 南渡島   | 札幌    | 中空知    | 西胆振   | 上川中部  | 十勝    | 釧路     |         |
| 北見市   | 92.73%                  | 1.74%  |     |        |       |        |     |        |      | 0.79%  |       | 2.84% |        |       | 0.71% |       | 1.18%  | 1,266   |
| 網走市   | 5.62%                   | 70.71% |     | 8.58%  |       |        |     |        |      |        |       | 4.73% |        | 2.96% | 0.59% |       | 6.80%  | 338     |
| 大空町   | 35.56%                  | 48.89% |     | 4.44%  |       |        |     |        |      |        | 8.89% |       |        |       |       | 2.22% |        | 90      |
| 美幌町   | 40.58%                  | 5.22%  |     | 49.86% |       |        |     |        |      |        |       | 1.16% |        |       | 3.19% |       |        | 345     |
| 津別町   | 90.32%                  |        |     |        | 9.68% |        |     |        |      |        |       |       |        |       |       |       |        | 31      |
| 斜里町   | 15.69%                  | 70.59% |     |        |       | 13.73% |     |        |      |        |       |       |        |       |       |       |        | 51      |
| 清里町   | 36.92%                  | 27.69% |     |        |       | 4.62%  |     |        |      |        |       |       |        |       |       |       | 30.77% | 65      |
| 小清水町  | 3.17%                   | 22.22% |     |        |       |        |     | 30.16% |      |        |       |       |        |       |       |       | 44.44% | 63      |
| 訓子府町  | 48.15%                  |        |     | 16.67% |       |        |     |        |      | 20.37% |       |       | 14.81% |       |       |       |        | 54      |
| 置戸町   | 87.93%                  | 5.17%  |     |        |       |        |     |        |      | 6.90%  |       |       |        |       |       |       |        | 58      |
| 総数（人） | 1,504                   | 394    |     | 214    | 3     | 10     |     | 19     |      | 25     | 8     | 56    | 8      | 10    | 22    | 2     | 86     | 2,361   |
| 割合（%） | 63.70%                  | 16.69% |     | 9.06%  | 0.13% | 0.42%  |     | 0.80%  |      | 1.06%  | 0.34% | 2.37% | 0.34%  | 0.42% | 0.93% | 0.08% | 3.64%  | 100.00% |

※網掛け（緑色）：自圏域内の移動

※令和4年度北海道国民健康保険・退職国保、後期高齢者医療制度レセプトデータ

# 15糖尿病（入院患者）の受療動向（流出）

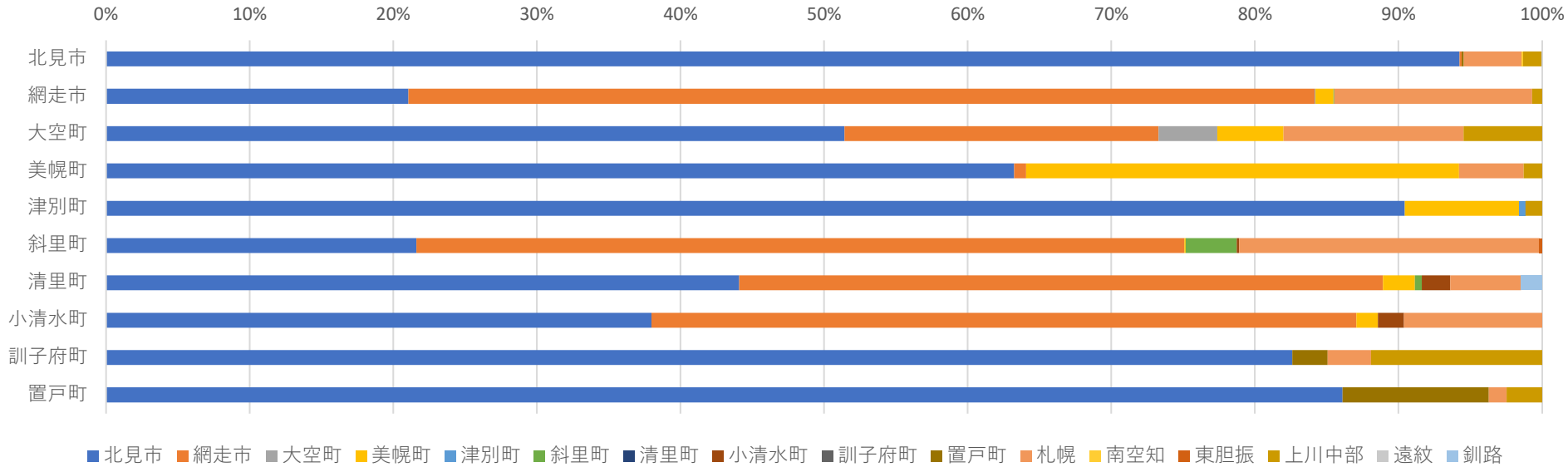


| 市区町村名 | 医療機関市区町村名（受診した医療機関の所在地） |        |       |        |       |       |     |      |      |        |       |       |       |       |       |       |       | 総計（人）   |
|-------|-------------------------|--------|-------|--------|-------|-------|-----|------|------|--------|-------|-------|-------|-------|-------|-------|-------|---------|
|       | 北見市                     | 網走市    | 大空町   | 美幌町    | 津別町   | 斜里町   | 清里町 | 小清水町 | 訓子府町 | 置戸町    | 札幌    | 南空知   | 中空知   | 東胆振   | 上川中部  | 十勝    | 釧路    |         |
| 北見市   | 92.12%                  | 3.22%  |       | 0.29%  |       |       |     |      |      | 0.06%  | 1.24% | 0.03% | 0.81% | 1.01% | 1.24% |       |       | 3,475   |
| 網走市   | 0.28%                   | 96.66% |       |        |       |       |     |      |      |        |       | 0.50% |       |       |       | 0.50% | 2.06% | 1,799   |
| 大空町   | 15.10%                  | 66.15% | 4.95% | 13.80% |       |       |     |      |      |        |       |       |       |       |       |       |       | 384     |
| 美幌町   | 9.47%                   | 0.21%  |       | 87.05% |       |       |     |      |      |        | 2.21% |       |       |       |       | 1.05% |       | 950     |
| 津別町   | 48.51%                  |        |       | 44.06% | 5.94% |       |     |      |      |        |       |       |       | 1.49% |       |       |       | 202     |
| 斜里町   | 0.88%                   | 85.88% |       |        |       | 5.00% |     |      |      |        | 8.24% |       |       |       |       |       |       | 340     |
| 清里町   | 3.19%                   | 82.98% | 1.06% |        |       | 5.32% |     |      |      |        | 2.13% |       |       |       |       |       | 5.32% | 94      |
| 小清水町  |                         | 98.80% |       |        |       |       |     |      |      |        |       |       |       |       |       |       | 1.20% | 167     |
| 訓子府町  | 100.00%                 |        |       |        |       |       |     |      |      |        |       |       |       |       |       |       |       | 183     |
| 置戸町   | 69.32%                  |        |       |        |       |       |     |      |      | 28.41% |       | 2.27% |       |       |       |       |       | 88      |
| 総数（人） | 3,702                   | 2,642  | 20    | 979    | 12    | 22    |     |      |      | 27     | 94    | 12    | 28    | 38    | 43    | 19    | 44    | 7,682   |
| 割合(%) | 48.19%                  | 34.39% | 0.26% | 12.74% | 0.16% | 0.29% |     |      |      | 0.35%  | 1.22% | 0.16% | 0.36% | 0.49% | 0.56% | 0.25% | 0.57% | 100.00% |

※網掛け（緑色）：自圏域内の移動

※令和4年度北海道国民健康保険・退職国保、後期高齢者医療制度レセプトデータ

# 16脳血管障害（入院患者）の受療動向（流出）



| 市区町村名 | 医療機関市区町村名（受診した医療機関の所在地） |        |       |        |       |       |     |       |      |        |        |       |       |        |       |       | 総計（人）   |
|-------|-------------------------|--------|-------|--------|-------|-------|-----|-------|------|--------|--------|-------|-------|--------|-------|-------|---------|
|       | 北見市                     | 網走市    | 大空町   | 美幌町    | 津別町   | 斜里町   | 清里町 | 小清水町  | 訓子府町 | 置戸町    | 札幌     | 南空知   | 東胆振   | 上川中部   | 遠紋    | 釧路    |         |
| 北見市   | 94.26%                  | 0.15%  |       |        |       |       |     |       |      | 0.15%  | 4.02%  | 0.11% |       | 1.28%  | 0.04% |       | 9,475   |
| 網走市   | 21.05%                  | 63.11% | 0.06% | 1.26%  |       | 0.06% |     |       |      |        | 13.77% |       |       | 0.70%  |       |       | 3,567   |
| 大空町   | 51.43%                  | 21.86% | 4.10% | 4.60%  |       |       |     |       |      |        | 12.55% |       |       | 5.47%  |       |       | 805     |
| 美幌町   | 63.24%                  | 0.83%  |       | 30.14% |       |       |     |       |      |        | 4.51%  |       |       | 1.28%  |       |       | 1,798   |
| 津別町   | 90.43%                  |        |       | 7.97%  | 0.43% |       |     |       |      |        |        |       |       | 1.16%  |       |       | 690     |
| 斜里町   | 21.61%                  | 53.47% |       | 0.09%  |       | 3.56% |     | 0.17% |      |        | 20.92% |       | 0.17% |        |       |       | 1,152   |
| 清里町   | 44.09%                  | 44.83% |       | 2.22%  |       | 0.49% |     | 1.97% |      |        | 4.93%  |       |       |        |       | 1.48% | 406     |
| 小清水町  | 37.98%                  | 49.09% |       | 1.49%  |       |       |     | 1.82% |      |        | 9.62%  |       |       |        |       |       | 603     |
| 訓子府町  | 82.61%                  |        |       |        |       |       |     |       |      | 2.46%  | 3.02%  |       |       | 11.91% |       |       | 529     |
| 置戸町   | 86.11%                  |        |       |        |       |       |     |       |      | 10.19% | 1.23%  |       |       | 2.47%  |       |       | 324     |
| 総数（人） | 13,230                  | 3,550  | 35    | 698    | 3     | 45    |     | 21    |      | 60     | 1,393  | 10    | 2     | 292    | 4     | 6     | 19,349  |
| 割合(%) | 68.38%                  | 18.35% | 0.18% | 3.61%  | 0.02% | 0.23% |     | 0.11% |      | 0.31%  | 7.20%  | 0.05% | 0.01% | 1.51%  | 0.02% | 0.03% | 100.00% |

※網掛け（緑色）：自圏域内の移動

※令和4年度北海道国民健康保険・退職国保、後期高齢者医療制度レセプトデータ