

0118遠紋（令和4年度）

二次医療圏ごとの受療動向について（利用説明）①

（１）提供物について

受療動向に関する16項目、入院・外来診療全体を対象とした令和4年度の流入・流出状況（01～04）、がん全体、骨折、心疾患、精神疾患、糖尿病、脳血管障害の疾患を対象とした令和4年度の入院・外来診療における流出状況（05～16）を示す資料を作成した。対象は北海道医療計画に記載された21の医療圏および179の市区町村とした。

（２）使用データ等について

ア 年度

令和4年度の診療分（令和4年4月診療分から令和5年3月診療分）

イ 分析に使用したレセプトデータ

医科保険請求分のうち国民健康保険（以下国保）、退職国保、後期高齢者医療制度（以下後期）のレセプトのみ使用

ウ 除外データについて

① 医科保険請求以外の医療データ

生活保護等の公費単独のデータ、自賠責保険や労災保険等の医科保険請求以外の医療データは含んでいない

② 被用者保険レセプトについて

被用者保険レセプトを分析データから除外しているが、これは、必ずしも保険者と患者の居住する地域が紐づかないこと、レセプトデータは DPC データと異なり、患者所在地の郵便番号情報がなく、患者の受療動向の集計には適さないためである。

エ 留意事項

上記、イ、ウを踏まえ、集計結果を見る上では、地域により公費の割合が異なること、国民健康保険の加入者は一般的に高齢者に偏っており、必ずしも医療需要全体を表していない可能性があることに留意する必要がある。

二次医療圏ごとの受療動向について（利用説明）②

（3）受療行動のグラフ・表の見方について

①流入に関する項目について

本データでは流入の定義を「**当該二次医療圏・市区町村（以下、当該地域）に居住しない住民が当該地域に所在する医療機関を受診すること**」とした。当該データにおいて市区町村の列は患者が受診した医療機関の所在地、市区町村・二次医療圏の行は当該地域に所在する医療機関を受診した患者の居住地である。「その他」の列には居住する市区町村が特定できない国民健康保険組合に加入している患者や北海道外に居住する患者が割り振られる。

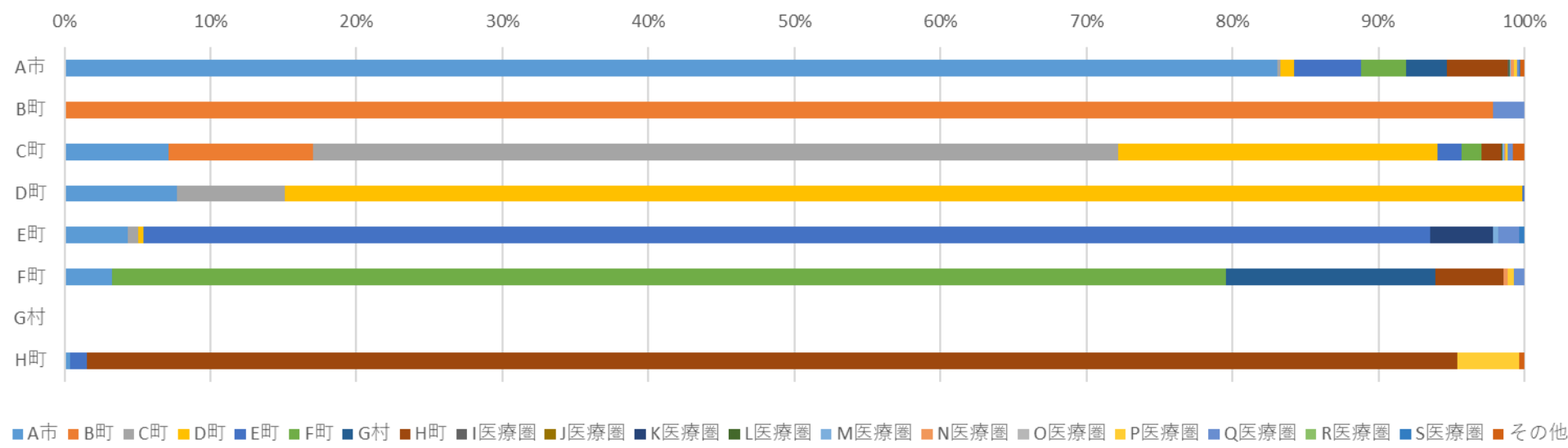
流入の表に記載された割合（%）は自圏域の市区町村に所在する医療機関の受診総数に対して、当該地区の住民がどれだけ占めるかを示すものである。

②流出に関する項目について

本データでは流出の定義を「**当該二次医療圏・市区町村（以下、当該地域）に居住する住民が当該地域外に所在する医療機関を受診すること**」とした。当該データにおいて市区町村の列は患者の居住地であり、市区町村・二次医療圏の行は受診した医療機関の所在地である。「その他」の列には当該地域に居住する患者が北海道外に所在する医療機関を受診した件数を示している。表において緑の網掛けは当該地域内での移動であり、当該地域においてどれだけ医療が提供されているか、当該地域内で医療を担っている市区町村はどこかを示すものである。

流出の表に記載された割合（%）は自圏域に居住する住民の受診行動において、当該地区に所在する医療機関への受診がどれだけ占めるかを示すものである。

【例】01入院患者の受療動向（流入）



市区町村名	負担者市区町村名（居住する市区町村名）																			総計（人）
	A市	B町	C町	D町	E町	F町	G村	H町	I医療圏	J医療圏	K医療圏	L医療圏	M医療圏	N医療圏	O医療圏	P医療圏	Q医療圏	R医療圏	S医療圏	
A市	▶ B町の住民がB町の医療機関を受診した場合 ▶ J医療圏の住民がD町の医療機関を受診した場合																			
B町																				
C町																				
D町																				
E町																				
F町																				
G村																				
H町																				
総数（人）																				

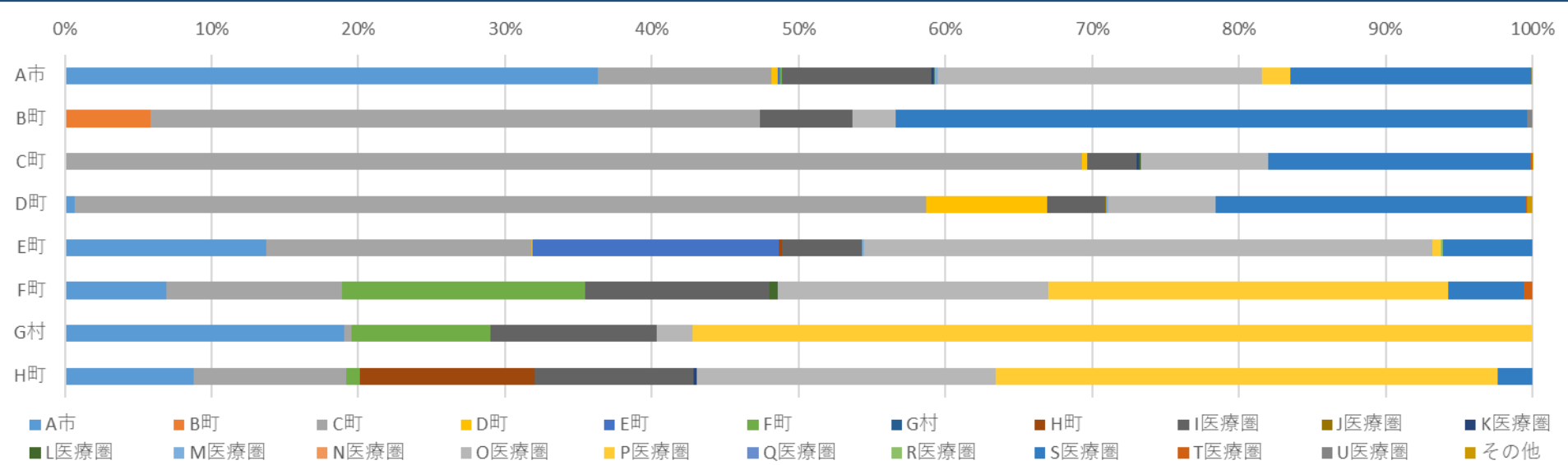
自圏域内での患者移動

他圏域からの患者移動

※横軸の「その他」には居住する市区町村が特定できない国民健康保険組合に加入している患者または、北海道外に居住する患者が割り当てられる。
 ※右端の「総計（人）」は市区町村に所在する医療機関の総患者数を示す。

※網掛け（緑色）：自圏域内の移動 ※令和4年度北海道国民健康保険・退職国保、後期高齢者医療制度レセプトデータ

【例】03入院患者の受療動向（流出）



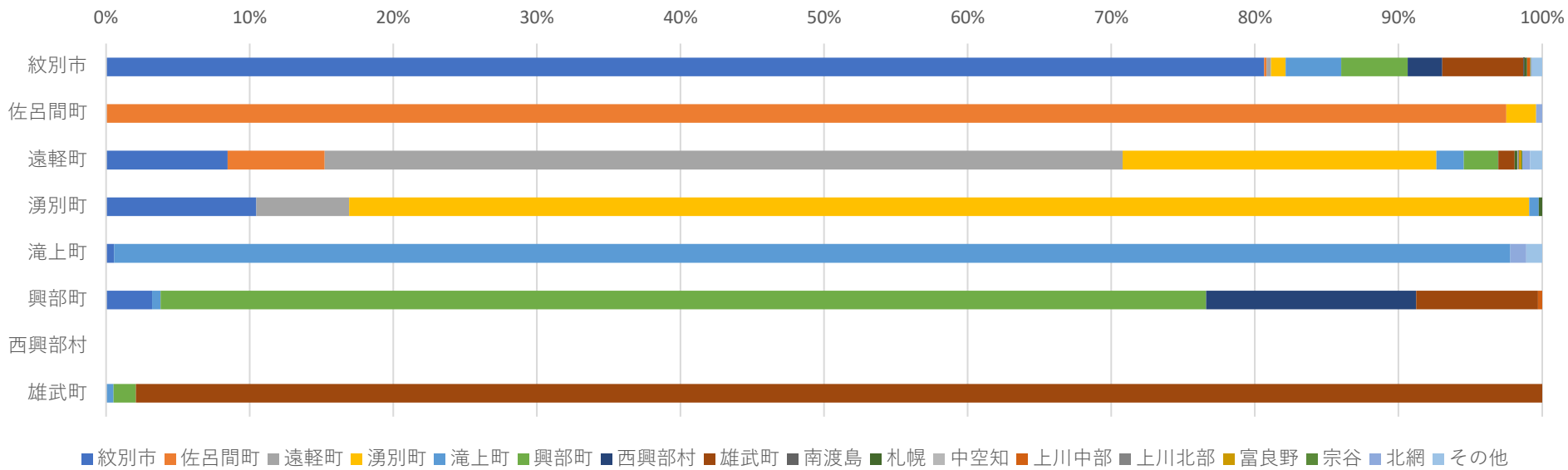
市区町村名	医療機関市区町村名（受診した医療機関の所在地）																				総計（人）
	A市	B町	C町	D町	E町	F町	G村	H町	I医療圏	J医療圏	K医療圏	L医療圏	M医療圏	N医療圏	O医療圏	P医療圏	Q医療圏	R医療圏	S医療圏	T医療圏	
A市	▶ B町の住民がB町の医療機関を受診した場合 ▶ D町の住民がK医療圏の医療機関を受診した場合																				
B町																					
C町																					
D町																					
E町																					
F町																					
G村																					
H町																					
総数（人）																					

自圏域内での患者移動

他圏域への患者移動

※横軸の「その他」には北海道外に所在する医療機関が割り当てられる。
 ※右端の「総計（人）」は市区町村の住民の外来受診者数または入院件数を示している。

01入院患者の受療動向（流入）

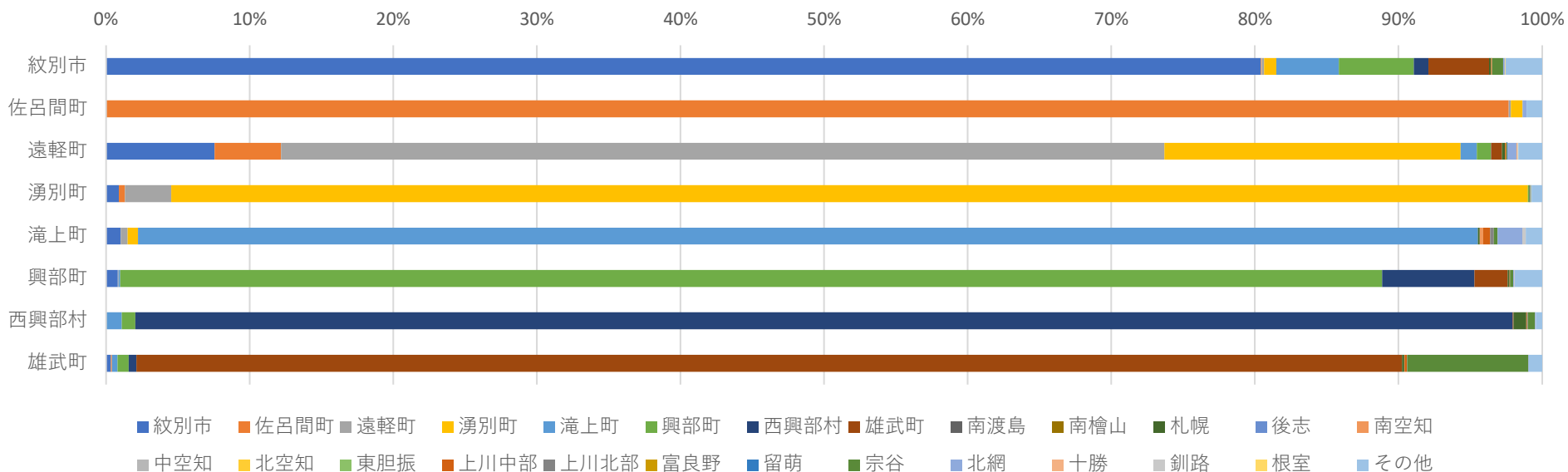


市区町村名	負担者市町村名(居住する市町村名)																	総計(人)
	紋別市	佐呂間町	遠軽町	湧別町	滝上町	興部町	西興部村	雄武町	南渡島	札幌	中空知	上川中部	上川北部	富良野	宗谷	北網	その他	
紋別市	80.65%	0.16%	0.32%	1.02%	3.87%	4.63%	2.41%	5.65%	0.06%	0.19%		0.22%			0.06%	0.06%	0.70%	3,152
佐呂間町		97.50%		2.08%												0.42%		240
遠軽町	8.47%	6.75%	55.57%	21.85%	1.90%	2.39%	0.02%	1.13%		0.19%	0.06%		0.06%	0.17%	0.05%	0.55%	0.84%	15,425
湧別町	10.47%		6.46%	82.18%	0.67%					0.22%								449
滝上町	0.55%				97.24%											1.10%	1.10%	181
興部町	3.22%				0.58%	72.81%	14.62%	8.48%				0.29%						342
西興部村																		
雄武町					0.52%	1.56%		97.92%										192
総数(人)	3,908	1,280	8,611	3,776	597	766	129	569	2	36	10	8	10	26	10	90	153	19,981
割合(%)	19.56%	6.41%	43.10%	18.90%	2.99%	3.83%	0.65%	2.85%	0.01%	0.18%	0.05%	0.04%	0.05%	0.13%	0.05%	0.45%	0.77%	100.00%

※網掛け（緑色）：自圏域内の移動

※令和4年度北海道国民健康保険・退職国保、後期高齢者医療制度レセプトデータ

02外来患者の受療動向（流入）

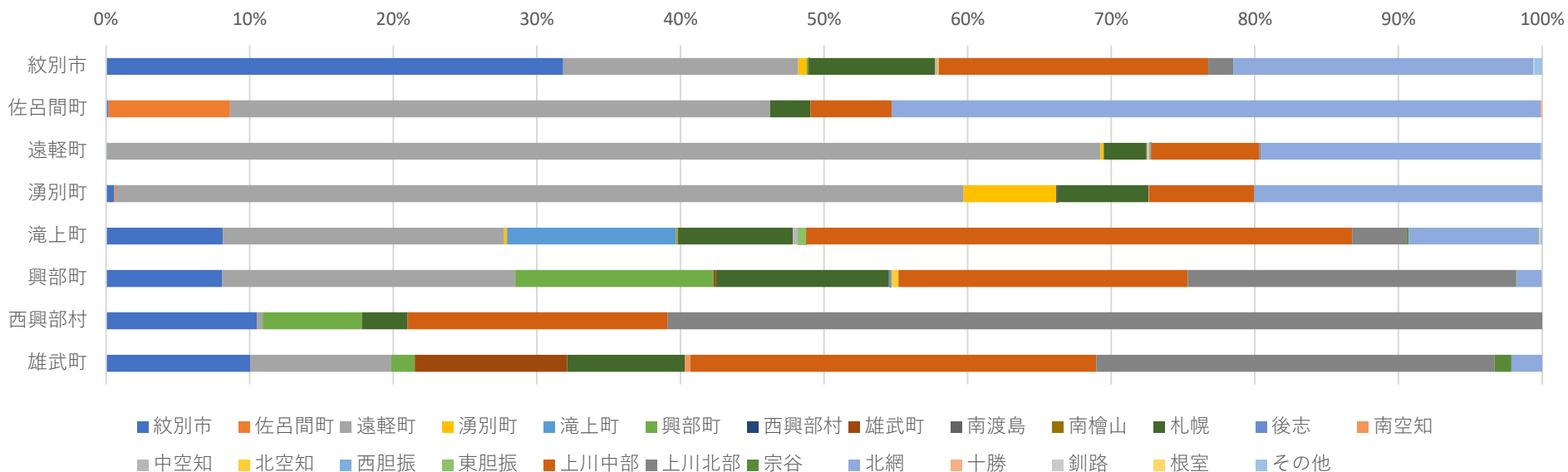


市区町村名	負担者市区町村名(居住する市区町村名)																									総計(人)	
	紋別市	佐呂間町	遠軽町	湧別町	滝上町	興部町	西興部村	雄武町	南渡島	南檜山	札幌	後志	南空知	中空知	北空知	東胆振	上川中部	上川北部	富良野	留萌	宗谷	北網	十勝	釧路	根室		その他
紋別市	80.41%	0.06%	0.17%	0.84%	4.35%	5.22%	1.03%	4.22%	0.01%		0.12%	0.00%	0.00%	0.00%	0.01%	0.00%	0.06%	0.01%	0.00%		0.77%	0.11%	0.01%	0.00%	0.04%	2.55%	61,031
佐呂間町		97.68%	0.13%	0.82%																		0.28%				1.08%	6,736
遠軽町	7.56%	4.63%	61.51%	20.62%	1.14%	0.98%	0.02%	0.74%	0.01%	0.00%	0.20%	0.00%	0.00%		0.01%	0.07%	0.01%	0.02%	0.02%	0.04%	0.63%	0.08%	0.03%	0.02%	1.66%	84,333	
湧別町	0.90%	0.41%	3.23%	94.46%		0.08%			0.02%		0.08%		0.06%								0.01%	0.02%				0.73%	9,003
滝上町	1.02%		0.49%	0.73%	93.29%						0.12%		0.24%				0.49%	0.27%			0.24%	1.72%		0.24%		1.14%	4,116
興部町	0.82%		0.05%		0.12%	87.87%	6.43%	2.31%			0.12%						0.04%				0.23%	0.07%	0.02%			1.92%	5,629
西興部村					1.10%	0.94%	95.92%	0.06%			0.88%						0.06%	0.06%			0.50%	0.06%				0.44%	1,815
雄武町	0.34%	0.06%			0.39%	0.79%	0.54%	88.11%	0.01%	0.01%	0.15%			0.01%			0.17%	0.02%			8.45%	0.03%				0.92%	10,170
総数(人)	55,657	10,567	52,300	26,491	7,520	9,065	2,797	12,295	18	2	291	2	14	8	9	7	132	24	21	17	1,399	701	70	36	38	3,352	182,833
割合(%)	30.44%	5.78%	28.61%	14.49%	4.11%	4.96%	1.53%	6.72%	0.01%	0.00%	0.16%	0.00%	0.01%	0.00%	0.00%	0.00%	0.07%	0.01%	0.01%	0.01%	0.77%	0.38%	0.04%	0.02%	0.02%	1.83%	100.00%

※網掛け（緑色）：自圏域内の移動

※令和4年度北海道国民健康保険・退職国保、後期高齢者医療制度レセプトデータ

03入院患者の受療動向（流出）

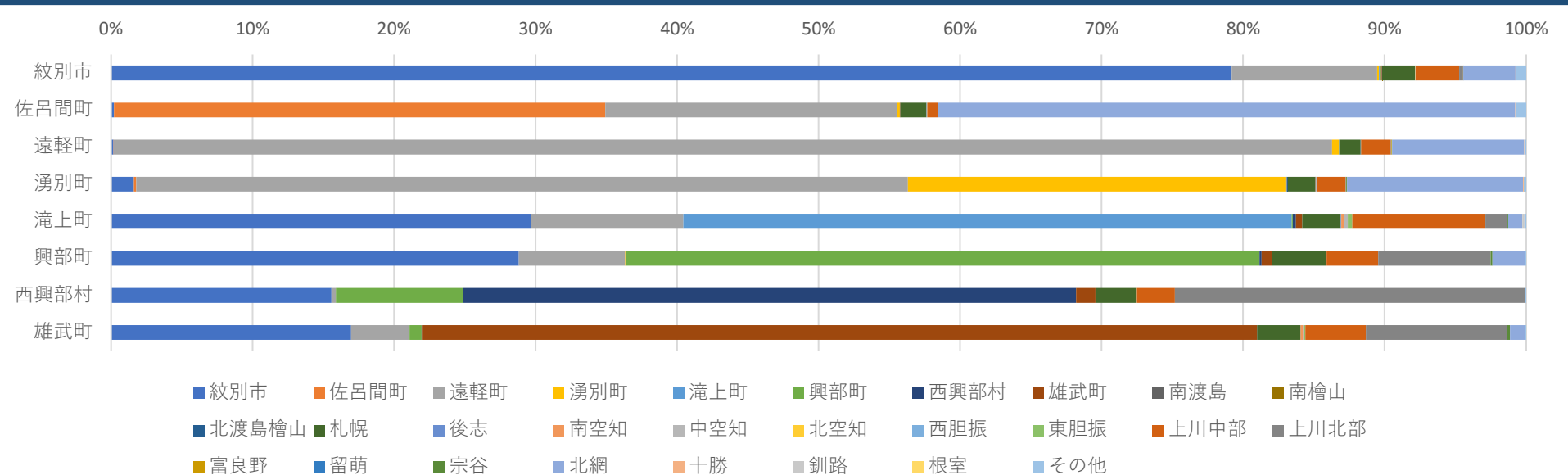


市区町村名	医療機関市町村名（受診した医療機関の所在地）																								総計（人）	
	紋別市	佐呂間町	遠軽町	湧別町	滝上町	興部町	西興部村	雄武町	南渡島	南檜山	札幌	後志	南空知	中空知	北空知	西胆振	東胆振	上川中部	上川北部	宗谷	北網	十勝	釧路	根室		その他
紋別市	31.83%		16.37%	0.59%	0.01%	0.14%				0.01%	8.79%		0.01%	0.13%	0.10%			18.78%	1.73%		20.89%		0.08%		0.55%	7,986
佐呂間町	0.18%	8.45%	37.61%								2.82%							5.64%			45.20%	0.11%				2,768
遠軽町	0.08%		69.17%	0.23%							2.98%		0.04%	0.07%	0.07%	0.12%		7.54%	0.10%		19.50%	0.03%			0.06%	12,393
湧別町	0.56%	0.09%	59.07%	6.47%					0.12%		6.29%		0.04%					7.29%	0.05%		20.02%					5,705
滝上町	8.15%		19.57%	0.20%	11.76%	0.13%	0.07%				7.95%			0.33%			0.60%	38.01%	3.81%	0.13%	9.08%			0.07%	0.13%	1,497
興部町	8.10%		20.41%			13.81%	0.17%				12.04%	0.17%			0.50%			20.13%	22.85%	0.06%	1.72%		0.06%			1,803
西興部村	10.50%		0.41%			6.91%					3.18%							18.09%	60.91%							724
雄武町	10.05%		9.82%			1.64%	10.61%				8.18%		0.40%					28.27%	27.71%	1.19%	2.14%					1,772
総数（人）	3,111	239	15,128	448	177	341	192	7	1	2,012	3	15	24	26	15	9	4,570	1,555	24	6,683	7	7	1	53	34,648	
割合（%）	8.98%	0.69%	43.66%	1.29%	0.51%	0.98%	0.55%	0.02%	0.00%	5.81%	0.01%	0.04%	0.07%	0.08%	0.04%	0.03%	13.19%	4.49%	0.07%	19.29%	0.02%	0.02%	0.00%	0.15%	100.00%	

※網掛け（緑色）：自圏域内の移動

※令和4年度北海道国民健康保険・退職国保、後期高齢者医療制度レセプトデータ

04外来患者の受療動向（流出）

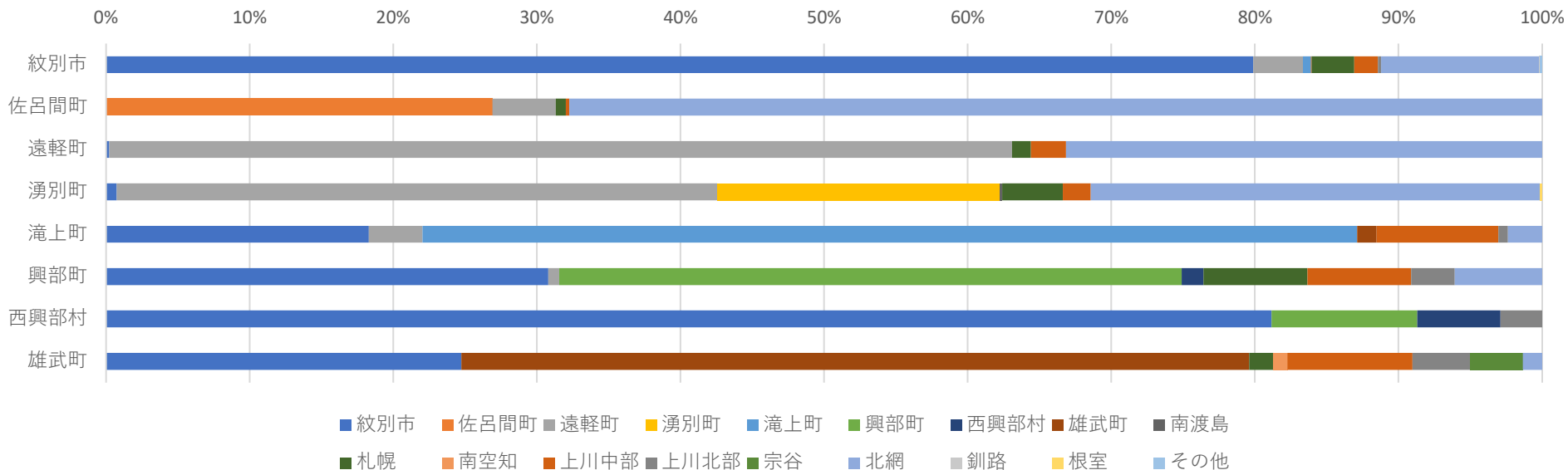


市区町村名	医療機関市町村名（受診した医療機関の所在地）																												
	紋別市	佐呂間町	遠軽町	湧別町	滝上町	興部町	西興部村	雄武町	南渡島	南檜山	北渡島檜山	札幌	後志	南空知	中空知	北空知	西胆振	東胆振	上川中部	上川北部	富良野	留萌	宗谷	北網	十勝	釧路	根室	その他	総計（人）
紋別市	79.19%		10.29%	0.13%	0.07%	0.07%		0.06%	0.01%	0.01%		2.30%	0.01%	0.02%	0.01%	0.01%	0.01%		3.07%	0.29%	0.02%	0.00%		3.69%	0.02%	0.04%		0.69%	61,973
佐呂間町	0.20%	34.73%	20.61%	0.20%			0.03%					1.85%	0.02%		0.02%			0.02%	0.75%					40.79%	0.02%	0.03%		0.72%	18,948
遠軽町	0.18%	0.01%	86.09%	0.48%	0.03%	0.00%			0.00%			1.51%	0.01%	0.01%	0.00%	0.00%	0.01%		2.09%	0.04%	0.03%		0.03%	9.32%	0.02%	0.04%		0.08%	60,252
湧別町	1.61%	0.17%	54.53%	26.67%	0.09%			0.07%		0.01%		1.95%	0.01%	0.01%	0.05%		0.03%	0.02%	1.99%	0.04%	0.02%		0.07%	12.44%	0.05%		0.01%	0.16%	31,886
滝上町	29.70%		10.75%		42.99%	0.08%	0.22%	0.45%				2.71%	0.04%	0.21%	0.25%			0.31%	9.40%	1.52%			0.10%	1.00%		0.15%		0.12%	8,933
興部町	28.82%		7.51%	0.06%		44.76%	0.15%	0.72%				3.85%	0.02%						3.65%	7.94%			0.14%	2.27%	0.01%			0.09%	11,051
西興部村	15.57%		0.32%			9.00%	43.30%	1.37%				2.91%						0.02%	2.69%	24.77%								0.05%	4,021
雄武町	16.97%		4.13%			0.86%	0.01%	59.03%	0.01%			3.07%		0.19%			0.07%	0.07%	4.28%	9.97%	0.03%	0.01%	0.18%	1.05%				0.10%	15,181
総数（人）	58,775	6,644	81,971	8,920	3,932	5,494	1,779	9,177	30	6	4	4,563	24	67	54	11	34	47	5,934	3,737	38	2	92	20,095	45	67	2	701	212,245
割合（%）	27.69%	3.13%	38.62%	4.20%	1.85%	2.59%	0.84%	4.32%	0.01%	0.00%	0.00%	2.15%	0.01%	0.03%	0.03%	0.01%	0.02%	0.02%	2.80%	1.76%	0.02%	0.00%	0.04%	9.47%	0.02%	0.03%	0.00%	0.33%	100.00%

※網掛け（緑色）：自圏域内の移動

※令和4年度北海道国民健康保険・退職国保、後期高齢者医療制度レセプトデータ

05がん全体（外来患者）の受療動向（流出）

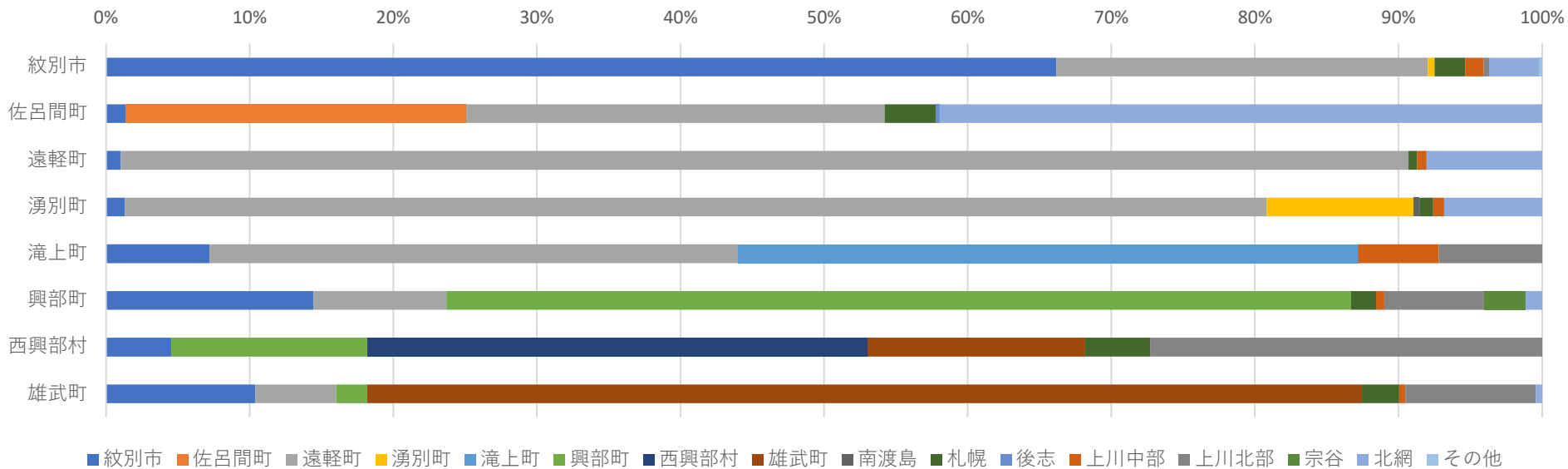


市区町村名	医療機関市町村名（受診した医療機関の所在地）																		総計（人）
	紋別市	佐呂間町	遠軽町	湧別町	滝上町	興部町	西興部村	雄武町	南渡島	札幌	南空知	上川中部	上川北部	宗谷	北網	釧路	根室	その他	
紋別市	79.88%		3.46%		0.55%			0.05%		2.97%		1.65%	0.22%	11.00%	0.05%			0.16%	1,819
佐呂間町		26.91%	4.41%							0.70%		0.23%		67.75%					431
遠軽町	0.22%		62.87%							1.32%		2.43%		33.16%					1,360
湧別町	0.75%		41.80%	19.70%					0.15%	4.21%		1.95%		31.28%			0.15%		665
滝上町	18.31%		3.73%		65.08%			1.36%				8.47%	0.68%	2.37%					295
興部町	30.80%		0.76%			43.35%	1.52%			7.22%		7.22%	3.04%	6.08%					263
西興部村	81.16%					10.14%	5.80%						2.90%						69
雄武町	24.75%							54.85%		1.67%	1.00%	8.70%	4.01%	3.68%	1.34%				299
総数（人）	1,726	116	1,228	131	202	121	8	169	1	127	3	147	28	11	1,178	1	1	3	5,201
割合（%）	33.19%	2.23%	23.61%	2.52%	3.88%	2.33%	0.15%	3.25%	0.02%	2.44%	0.06%	2.83%	0.54%	0.21%	22.65%	0.02%	0.02%	0.06%	100.00%

※網掛け（緑色）：自圏域内の移動

※令和4年度北海道国民健康保険・退職国保、後期高齢者医療制度レセプトデータ

06骨折（外来患者）の受療動向（流出）

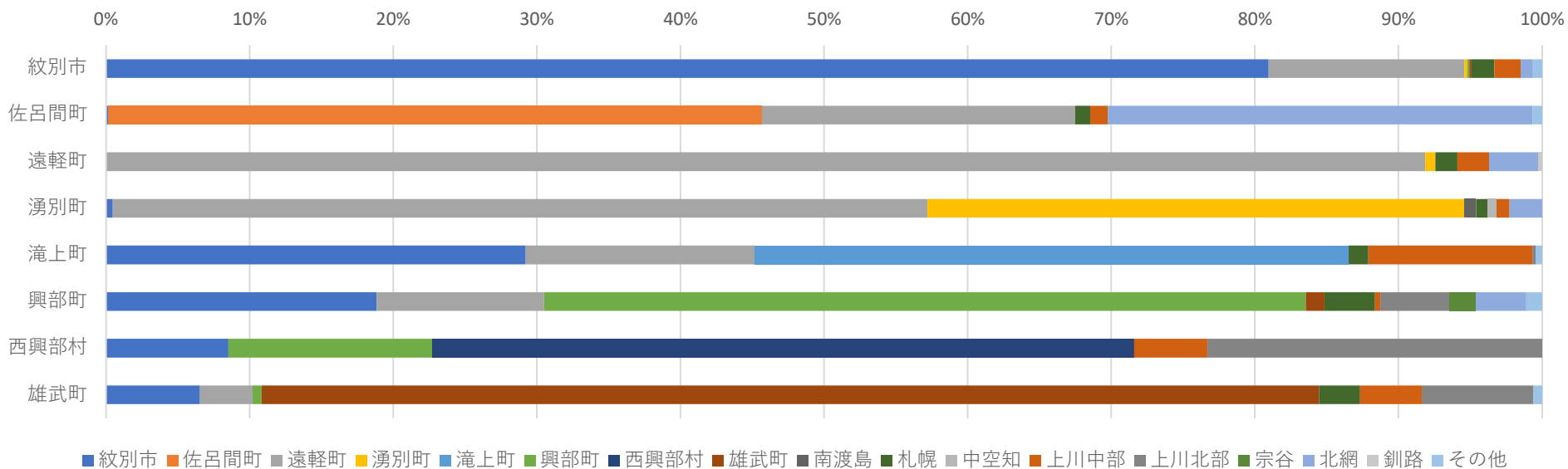


市区町村名	医療機関市町村名（受診した医療機関の所在地）																総計（人）
	紋別市	佐呂間町	遠軽町	湧別町	滝上町	興部町	西興部村	雄武町	南渡島	札幌	後志	上川中部	上川北部	宗谷	北網	その他	
紋別市	66.17%		25.88%	0.46%						2.13%		1.29%	0.37%		3.51%	0.18%	1,082
佐呂間町	1.36%	23.71%	29.16%							3.54%	0.27%				41.96%		367
遠軽町	1.02%		89.68%							0.59%		0.68%			8.04%		1,182
湧別町	1.33%		79.51%	10.25%					0.38%	0.95%		0.76%			6.83%		527
滝上町	7.20%		36.80%		43.20%							5.60%	7.20%				125
興部町	14.45%		9.25%			63.01%				1.73%		0.58%	6.94%	2.89%	1.16%		173
西興部村	4.55%					13.64%	34.85%	15.15%		4.55%			27.27%				66
雄武町	10.39%		5.63%			2.16%		69.26%		2.60%		0.43%	9.09%		0.43%		231
総数（人）	801	87	1,941	59	54	123	23	170	2	60	1	35	64	5	326	2	3,753
割合(%)	21.34%	2.32%	51.72%	1.57%	1.44%	3.28%	0.61%	4.53%	0.05%	1.60%	0.03%	0.93%	1.71%	0.13%	8.69%	0.05%	100.00%

※網掛け（緑色）：自圏域内の移動

※令和4年度北海道国民健康保険・退職国保、後期高齢者医療制度レセプトデータ

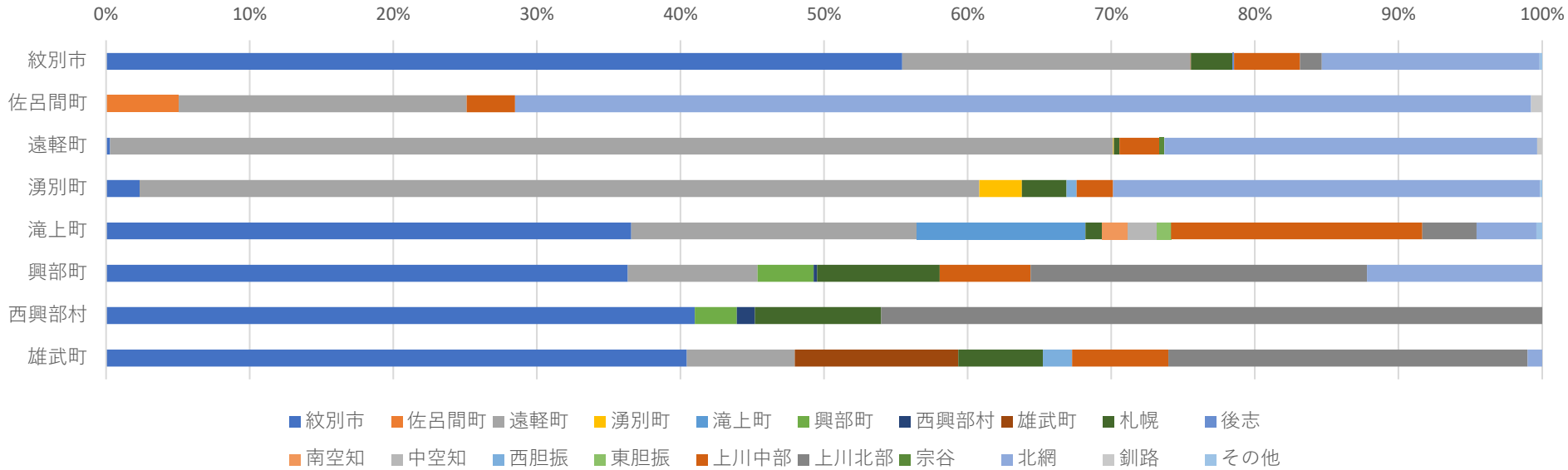
07心疾患（外来患者）の受療動向（流出）



市区町村名	医療機関市町村名（受診した医療機関の所在地）																	総計（人）
	紋別市	佐呂間町	遠軽町	湧別町	滝上町	興部町	西興部村	雄武町	南渡島	札幌	中空知	上川中部	上川北部	宗谷	北網	釧路	その他	
紋別市	80.95%		13.64%	0.20%		0.15%		0.15%		1.59%		1.84%			0.86%		0.64%	4,085
佐呂間町	0.16%	45.50%	21.82%							1.05%		1.22%			29.60%		0.65%	1,233
遠軽町			91.86%	0.71%						1.54%		2.19%			3.47%	0.23%		3,514
湧別町	0.48%		56.73%	37.39%					0.79%	0.85%	0.58%	0.90%			2.28%			1,888
滝上町	29.22%		15.98%		41.32%					1.37%		11.42%	0.23%				0.46%	438
興部町	18.85%		11.65%			53.05%		1.29%		3.51%		0.37%	4.81%	1.85%	3.51%		1.11%	541
西興部村	8.52%					14.20%	48.86%					5.11%	23.30%					176
雄武町	6.54%		3.68%			0.61%		73.65%		2.86%		4.29%	7.76%				0.61%	979
総数（人）	3,627	561	5,294	739	181	324	86	734	15	201	11	287	144	10	584	8	48	12,854
割合(%)	28.22%	4.36%	41.19%	5.75%	1.41%	2.52%	0.67%	5.71%	0.12%	1.56%	0.09%	2.23%	1.12%	0.08%	4.54%	0.06%	0.37%	100.00%

※網掛け（緑色）：自圏域内の移動 ※令和4年度北海道国民健康保険・退職国保、後期高齢者医療制度レセプトデータ

08精神疾患（外来患者）の受療動向（流出）

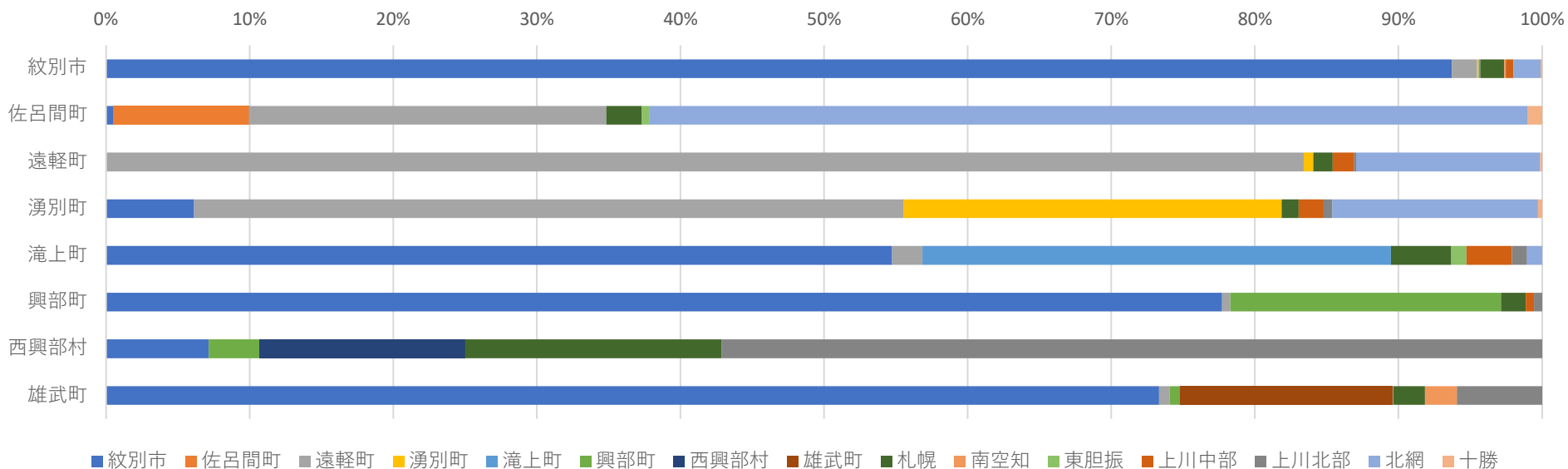


市区町村名	医療機関市区町村名（受診した医療機関の所在地）																				総計（人）
	紋別市	佐呂間町	遠軽町	湧別町	滝上町	興部町	西興部村	雄武町	札幌	後志	南空知	中空知	西胆振	東胆振	上川中部	上川北部	宗谷	北網	釧路	その他	
紋別市	55.44%		20.07%					0.04%	2.91%	0.08%					4.60%	1.52%		15.18%		0.17%	2,372
佐呂間町		5.05%	20.06%												3.37%			70.75%	0.77%		653
遠軽町	0.28%		69.84%	0.07%					0.38%						2.80%		0.35%	25.95%	0.35%		2,898
湧別町	2.33%		58.47%	2.97%					3.11%				0.71%		2.54%			29.73%		0.14%	1,416
滝上町	36.58%		19.88%		11.73%				1.19%		1.79%	1.99%		0.99%	17.50%	3.78%		4.17%		0.40%	503
興部町	36.34%		9.02%			3.90%	0.24%		8.54%						6.34%	23.41%		12.20%			410
西興部村	41.00%					2.93%	1.26%		8.79%							46.03%					239
雄武町	40.45%		7.52%					11.38%	5.89%				2.03%		6.71%	25.00%		1.02%			492
総数（人）	1,986	33	3,633	44	59	23	4	57	215	2	9	10	20	5	395	384	10	2,071	15	8	8,983
割合（%）	22.11%	0.37%	40.44%	0.49%	0.66%	0.26%	0.04%	0.63%	2.39%	0.02%	0.10%	0.11%	0.22%	0.06%	4.40%	4.27%	0.11%	23.05%	0.17%	0.09%	100.00%

※網掛け（緑色）：自圏域内の移動

※令和4年度北海道国民健康保険・退職国保、後期高齢者医療制度レセプトデータ

09糖尿病（外来患者）の受療動向（流出）

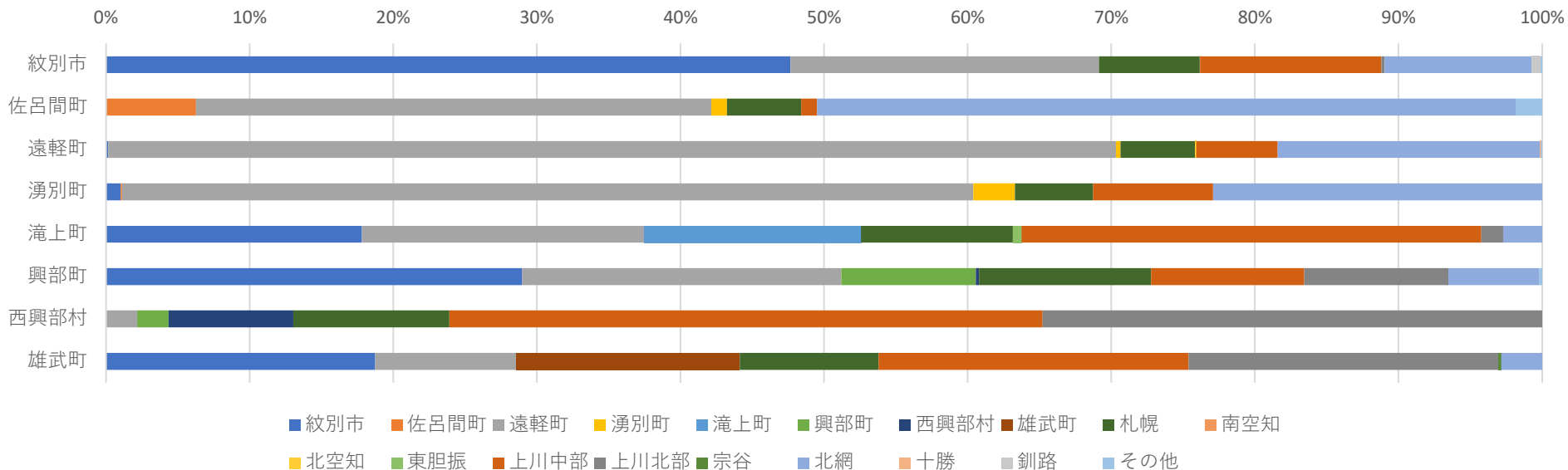


市区町村名	医療機関市町村名（受診した医療機関の所在地）															総計（人）
	紋別市	佐呂間町	遠軽町	湧別町	滝上町	興部町	西興部村	雄武町	札幌	南空知	東胆振	上川中部	上川北部	北網	十勝	
紋別市	93.72%		1.76%	0.11%	0.11%				1.65%	0.11%		0.55%		1.87%	0.11%	907
佐呂間町	0.50%	9.45%	24.88%						2.49%		0.50%			61.19%	1.00%	201
遠軽町			83.40%	0.67%					1.35%			1.48%	0.13%	12.82%	0.13%	741
湧別町	6.14%		49.42%	26.32%					1.17%			1.75%	0.58%	14.33%	0.29%	342
滝上町	54.74%		2.11%		32.63%				4.21%		1.05%	3.16%	1.05%	1.05%		95
興部町	77.71%		0.57%			18.86%			1.71%			0.57%	0.57%			175
西興部村	7.14%					3.57%	14.29%		17.86%				57.14%			28
雄武町	73.33%		0.74%			0.74%		14.81%	2.22%	2.22%			5.93%			135
総数（人）	1,161	19	857	96	32	35	4	20	49	4	2	26	29	285	5	2,624
割合(%)	44.25%	0.72%	32.66%	3.66%	1.22%	1.33%	0.15%	0.76%	1.87%	0.15%	0.08%	0.99%	1.11%	10.86%	0.19%	100.00%

※網掛け（緑色）：自圏域内の移動

※令和4年度北海道国民健康保険・退職国保、後期高齢者医療制度レセプトデータ

10脳血管障害（外来患者）の受療動向（流出）

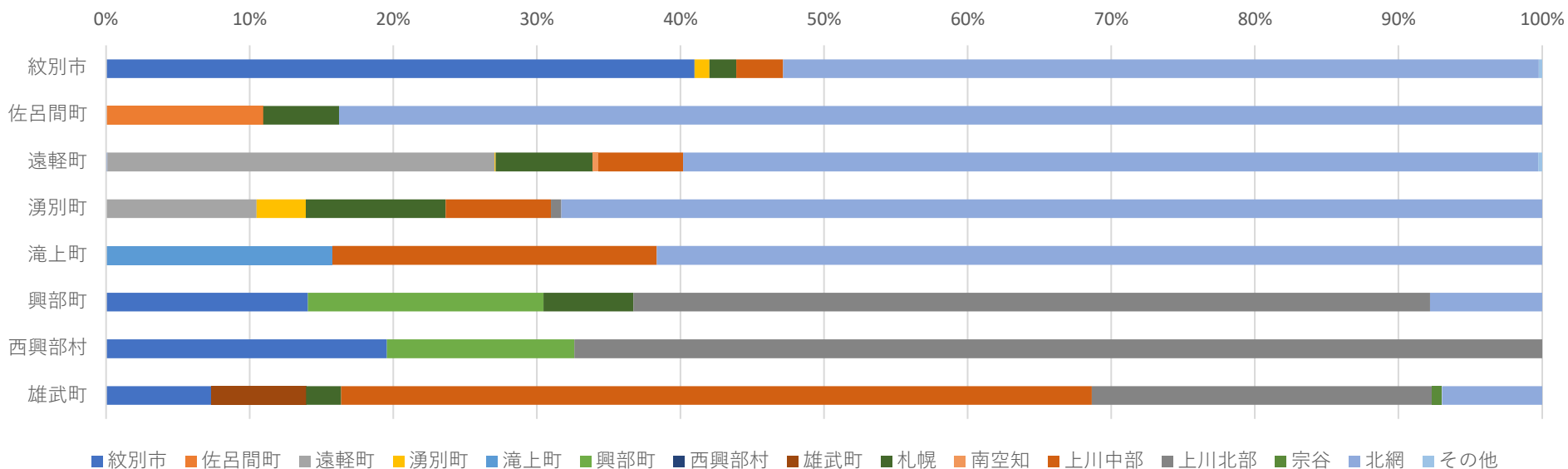


市区町村名	医療機関市区町村名（受診した医療機関の所在地）																			総計（人）
	紋別市	佐呂間町	遠軽町	湧別町	滝上町	興部町	西興部村	雄武町	札幌	南空知	北空知	東胆振	上川中部	上川北部	宗谷	北網	十勝	釧路	その他	
紋別市	47.66%		21.47%						7.03%	0.04%			12.60%	0.22%		10.28%		0.59%	0.11%	2,715
佐呂間町		6.27%	35.87%	1.11%					5.16%				1.11%			48.65%			1.84%	814
遠軽町	0.15%		70.18%	0.30%					5.21%		0.08%		5.67%			18.26%	0.08%		0.08%	2,629
湧別町	1.02%	0.09%	59.28%	2.90%					5.45%				8.35%			22.91%				1,174
滝上町	17.82%		19.64%		15.11%				10.57%			0.60%	32.02%	1.51%		2.72%				331
興部町	28.98%		22.22%			9.37%	0.22%		11.98%				10.68%	10.02%		6.32%			0.22%	459
西興部村			2.17%			2.17%	8.70%		10.87%				41.30%	34.78%						46
雄武町	18.75%		9.85%					15.53%	9.66%				21.59%	21.59%	0.19%	2.84%				528
総数（人）	1,601	52	3,636	51	50	44	5	82	580	1	2	2	886	187	1	1,477	2	16	21	8,696
割合（%）	18.41%	0.60%	41.81%	0.59%	0.57%	0.51%	0.06%	0.94%	6.67%	0.01%	0.02%	0.02%	10.19%	2.15%	0.01%	16.98%	0.02%	0.18%	0.24%	100.00%

※網掛け（緑色）：自圏域内の移動

※令和4年度北海道国民健康保険・退職国保、後期高齢者医療制度レセプトデータ

11がん全体（入院患者）の受療動向（流出）

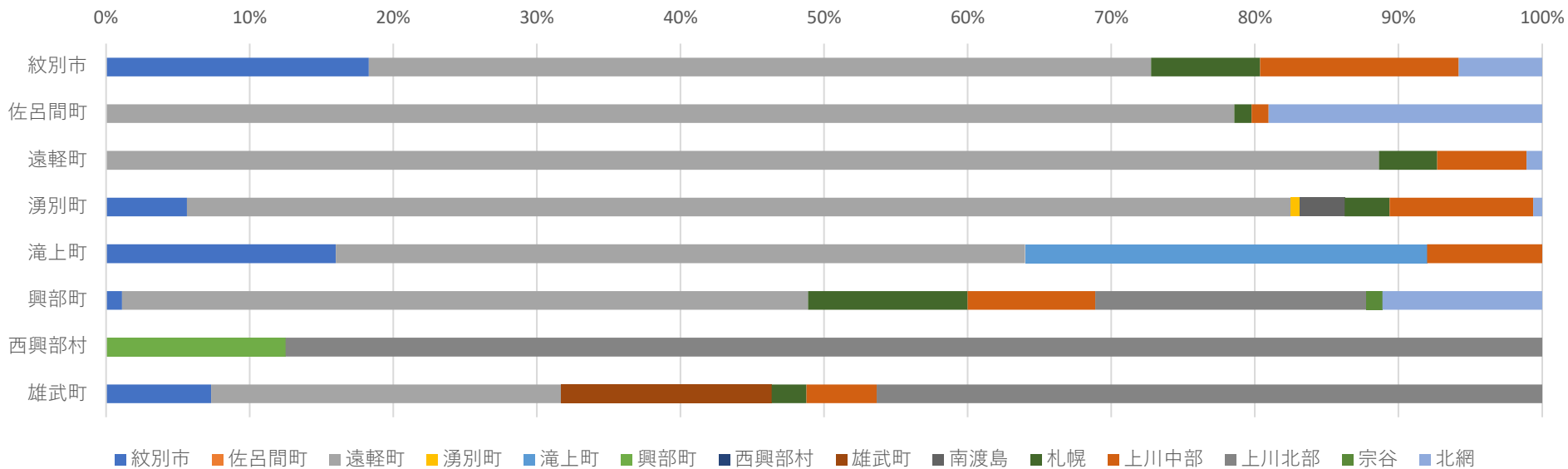


市区町村名	医療機関市区町村名（受診した医療機関の所在地）															総計（人）
	紋別市	佐呂間町	遠軽町	湧別町	滝上町	興部町	西興部村	雄武町	札幌	南空知	上川中部	上川北部	宗谷	北網	その他	
紋別市	40.98%			1.05%					1.86%		3.26%			52.62%	0.23%	859
佐呂間町		10.94%							5.28%					83.77%		265
遠軽町	0.09%		26.96%	0.09%					6.78%	0.35%	5.90%			59.56%	0.26%	1,135
湧別町			10.49%	3.41%					9.76%		7.32%	0.73%		68.29%		410
滝上町					15.75%						22.60%			61.64%		146
興部町	14.06%					16.41%			6.25%			55.47%		7.81%		128
西興部村	19.57%					13.04%						67.39%				46
雄武町	7.32%							6.62%	2.44%		52.26%	23.69%	0.70%	6.97%		287
総数（人）	401	29	349	24	23	27		19	162	4	308	173	2	1,750	5	3,276
割合(%)	12.24%	0.89%	10.65%	0.73%	0.70%	0.82%		0.58%	4.95%	0.12%	9.40%	5.28%	0.06%	53.42%	0.15%	100.00%

※網掛け（緑色）：自圏域内の移動

※令和4年度北海道国民健康保険・退職国保、後期高齢者医療制度レセプトデータ

12骨折（入院患者）の受療動向（流出）

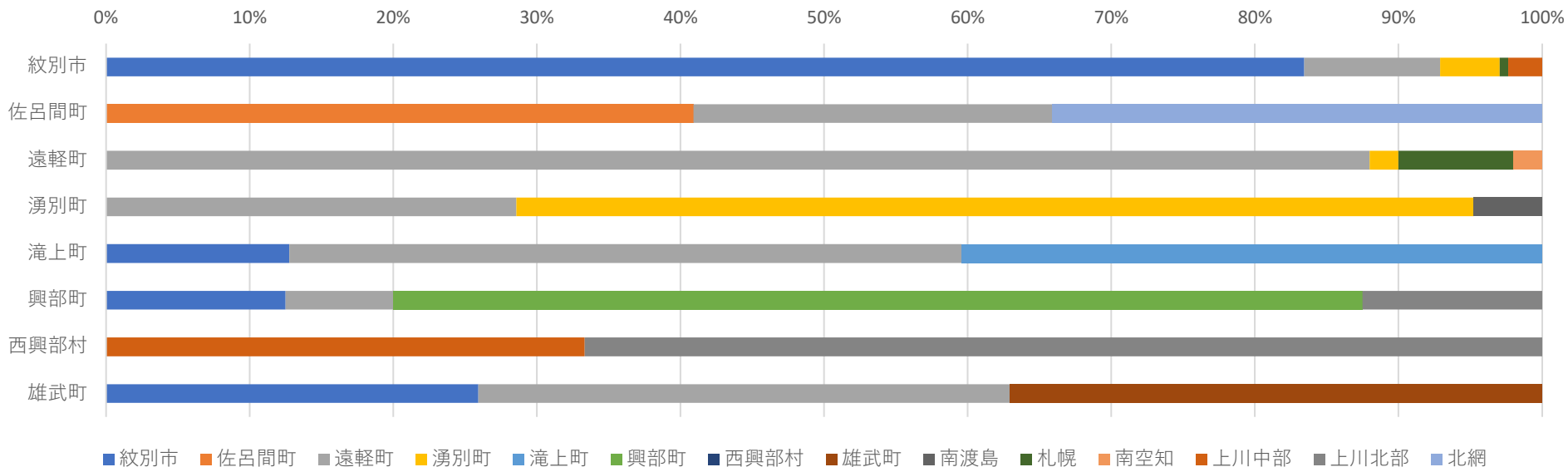


市区町村名	医療機関市町村名（受診した医療機関の所在地）														総計（人）
	紋別市	佐呂間町	遠軽町	湧別町	滝上町	興部町	西興部村	雄武町	南渡島	札幌	上川中部	上川北部	宗谷	北網	
紋別市	18.30%		54.46%							7.59%	13.84%			5.80%	224
佐呂間町			78.57%							1.19%	1.19%			19.05%	84
遠軽町			88.65%							4.05%	6.22%			1.08%	370
湧別町	5.63%		76.88%	0.63%					3.13%	3.13%	10.00%			0.63%	160
滝上町	16.00%		48.00%		28.00%						8.00%				25
興部町	1.11%		47.78%							11.11%	8.89%	18.89%	1.11%	11.11%	90
西興部村						12.50%						87.50%			8
雄武町	7.32%		24.39%					14.63%		2.44%	4.88%	46.34%			41
総数（人）	58		704	1	7	1		6	5	49	83	43	1	44	1,002
割合（%）	5.79%		70.26%	0.10%	0.70%	0.10%		0.60%	0.50%	4.89%	8.28%	4.29%	0.10%	4.39%	100.00%

※網掛け（緑色）：自圏域内の移動

※令和4年度北海道国民健康保険・退職国保、後期高齢者医療制度レセプトデータ

13心疾患（入院患者）の受療動向（流出）

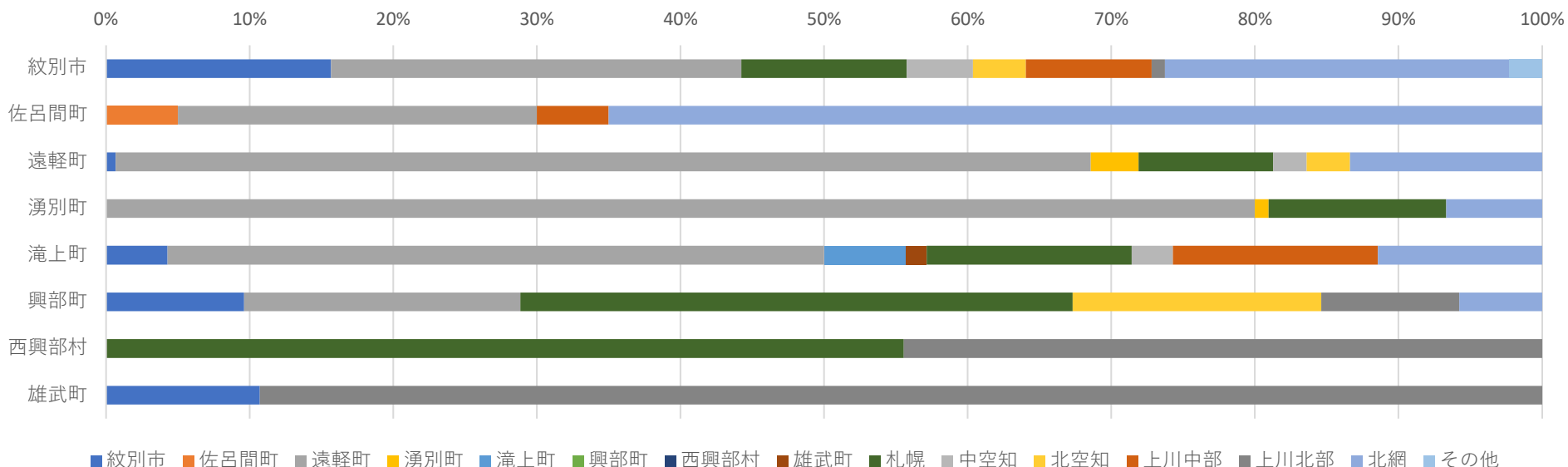


市区町村名	医療機関市区町村名（受診した医療機関の所在地）														総計（人）
	紋別市	佐呂間町	遠軽町	湧別町	滝上町	興部町	西興部村	雄武町	南渡島	札幌	南空知	上川中部	上川北部	北網	
紋別市	83.43%		9.47%	4.14%						0.59%		2.37%			169
佐呂間町		40.91%	25.00%											34.09%	44
遠軽町			88.00%	2.00%						8.00%	2.00%				50
湧別町			28.57%	66.67%					4.76%						42
滝上町	12.77%		46.81%		40.43%										47
興部町	12.50%		7.50%			67.50%							12.50%		40
西興部村												33.33%	66.67%		3
雄武町	25.93%		37.04%					37.04%							27
総数（人）	159	18	118	36	19	27		10	2	5	1	5	7	15	422
割合（%）	37.68%	4.27%	27.96%	8.53%	4.50%	6.40%		2.37%	0.47%	1.18%	0.24%	1.18%	1.66%	3.55%	100.00%

※網掛け（緑色）：自圏域内の移動

※令和4年度北海道国民健康保険・退職国保、後期高齢者医療制度レセプトデータ

14精神疾患（入院患者）の受療動向（流出）

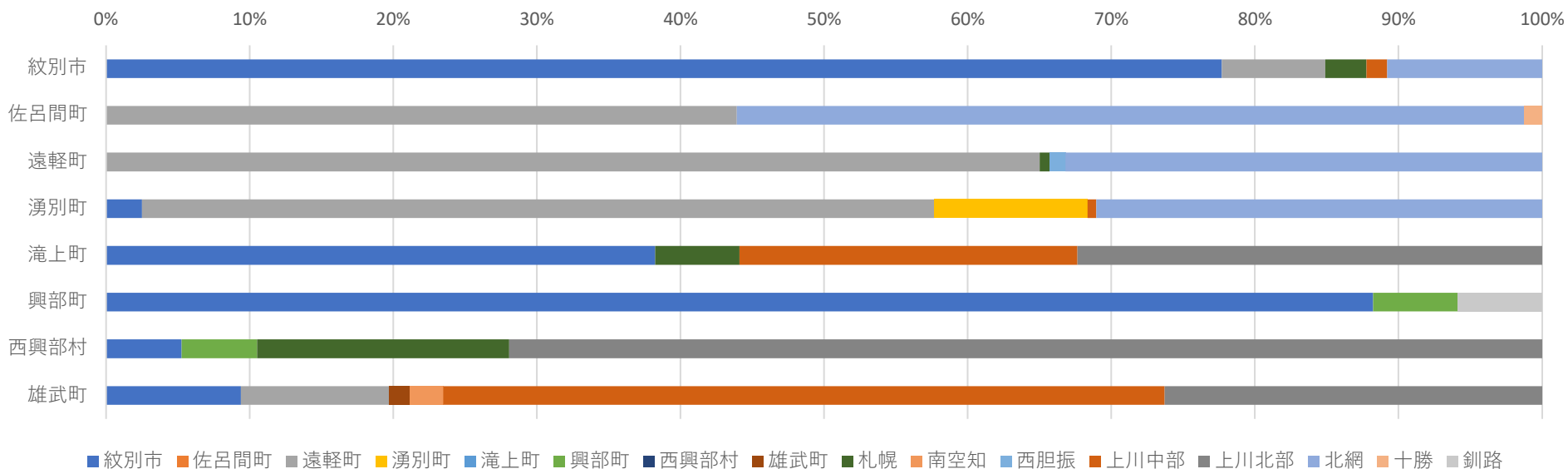


市区町村名	医療機関市町村名（受診した医療機関の所在地）															総計（人）
	紋別市	佐呂間町	遠軽町	湧別町	滝上町	興部町	西興部村	雄武町	札幌	中空知	北空知	上川中部	上川北部	北網	その他	
紋別市	15.67%		28.57%						11.52%	4.61%	3.69%	8.76%	0.92%	23.96%	2.30%	217
佐呂間町		5.00%	25.00%									5.00%		65.00%		40
遠軽町	0.67%		67.89%	3.34%					9.36%	2.34%	3.01%			13.38%		299
湧別町			80.00%	0.95%					12.38%					6.67%		210
滝上町	4.29%		45.71%		5.71%			1.43%	14.29%	2.86%		14.29%		11.43%		70
興部町	9.62%		19.23%						38.46%		17.31%		9.62%	5.77%		52
西興部村									55.56%				44.44%			18
雄武町	10.71%												89.29%			28
総数（人）	47	2	485	12	4			1	119	19	26	31	40	143	5	934
割合(%)	5.03%	0.21%	51.93%	1.28%	0.43%			0.11%	12.74%	2.03%	2.78%	3.32%	4.28%	15.31%	0.54%	100.00%

※網掛け（緑色）：自圏域内の移動

※令和4年度北海道国民健康保険・退職国保、後期高齢者医療制度レセプトデータ

15糖尿病（入院患者）の受療動向（流出）

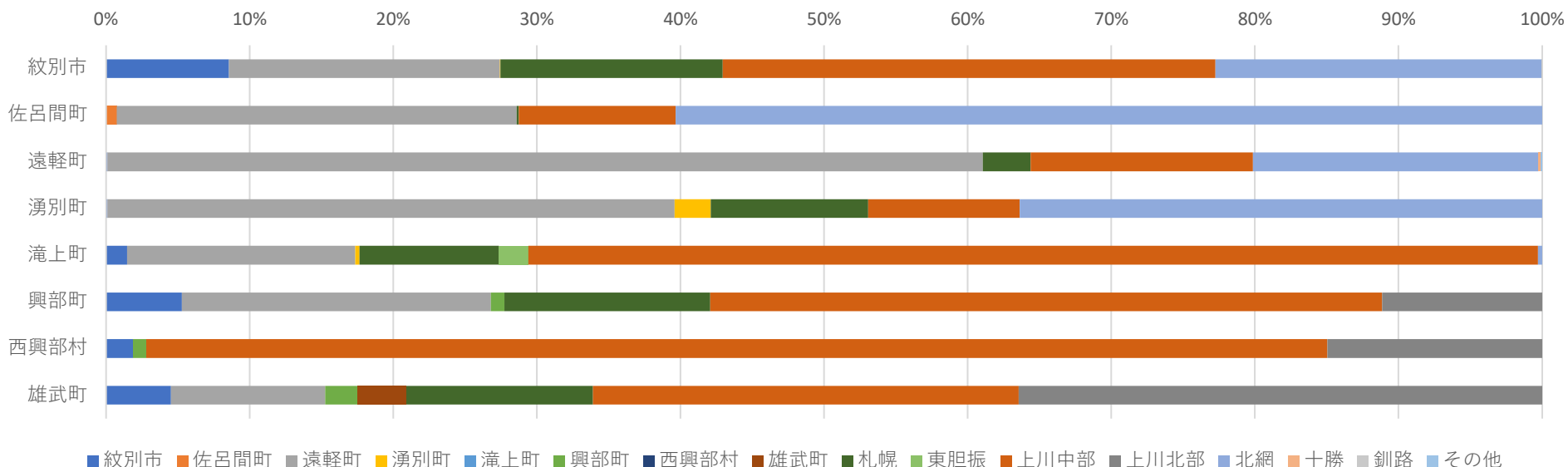


市区町村名	医療機関市町村名（受診した医療機関の所在地）																
	紋別市	佐呂間町	遠軽町	湧別町	滝上町	興部町	西興部村	雄武町	札幌	南空知	西胆振	上川中部	上川北部	北網	十勝	釧路	総計（人）
紋別市	77.70%		7.19%						2.88%			1.44%		10.79%			139
佐呂間町			43.93%											54.81%	1.26%		239
遠軽町			65.02%						0.68%		1.13%			33.18%			1,332
湧別町	2.51%		55.17%	10.66%								0.63%		31.03%			319
滝上町	38.24%								5.88%			23.53%	32.35%				34
興部町	88.24%					5.88%										5.88%	17
西興部村	5.26%					5.26%			17.54%				71.93%				57
雄武町	9.39%		10.33%					1.41%		2.35%		50.23%	26.29%				213
総数（人）	167		1,179	34		4		3	25	5	15	119	108	687	3	1	2,350
割合(%)	7.11%		50.17%	1.45%		0.17%		0.13%	1.06%	0.21%	0.64%	5.06%	4.60%	29.23%	0.13%	0.04%	100.00%

※網掛け（緑色）：自圏域内の移動

※令和4年度北海道国民健康保険・退職国保、後期高齢者医療制度レセプトデータ

16脳血管障害（入院患者）の受療動向（流出）



市区町村名	医療機関市町村名（受診した医療機関の所在地）																総計（人）
	紋別市	佐呂間町	遠軽町	湧別町	滝上町	興部町	西興部村	雄武町	札幌	東胆振	上川中部	上川北部	北網	十勝	釧路	その他	
紋別市	8.56%		18.86%	0.04%					15.48%		34.31%		22.70%		0.04%		2,396
佐呂間町		0.75%	27.84%						0.15%		10.93%		60.33%				668
遠軽町	0.09%		60.96%						3.33%		15.48%		19.86%	0.18%		0.09%	2,190
湧別町	0.10%		39.50%	2.51%					10.95%		10.55%		36.38%				995
滝上町	1.47%		15.88%	0.29%					9.71%	2.06%	70.29%		0.29%				340
興部町	5.28%		21.51%			0.94%			14.34%		46.79%	11.13%					530
西興部村	1.87%					0.93%					82.24%	14.95%					107
雄武町	4.52%		10.73%			2.26%		3.39%	12.99%		29.66%	36.44%					354
総数（人）	259	5	2,572	27		14		12	709	7	2,019	204	1,745	4	1	2	7,580
割合(%)	3.42%	0.07%	33.93%	0.36%		0.18%		0.16%	9.35%	0.09%	26.64%	2.69%	23.02%	0.05%	0.01%	0.03%	100.00%

※網掛け（緑色）：自圏域内の移動

※令和4年度北海道国民健康保険・退職国保、後期高齢者医療制度レセプトデータ