

0119十勝（令和4年度）

# 二次医療圏ごとの受療動向について（利用説明）①

## （1）提供物について

受療動向に関する16項目、入院・外来診療全体を対象とした令和4年度の流入・流出状況（01～04）、がん全体、骨折、心疾患、精神疾患、糖尿病、脳血管障害の疾患を対象とした令和4年度の入院・外来診療における流出状況（05～16）を示す資料を作成した。対象は北海道医療計画に記載された21の医療圏および179の市区町村とした。

## （2）使用データ等について

### ア 年度

令和4年度の診療分（令和4年4月診療分から令和5年3月診療分）

### イ 分析に使用したレセプトデータ

医科保険請求分のうち国民健康保険（以下国保）、退職国保、後期高齢者医療制度（以下後期）のレセプトのみ使用

### ウ 除外データについて

#### ① 医科保険請求以外の医療データ

生活保護等の公費単独のデータ、自賠責保険や労災保険等の医科保険請求以外の医療データは含んでいない

#### ② 被用者保険レセプトについて

被用者保険レセプトを分析データから除外しているが、これは、必ずしも保険者と患者の居住する地域が紐づかないこと、レセプトデータは DPC データと異なり、患者所在地の郵便番号情報がなく、患者の受療動向の集計には適さないためである。

### エ 留意事項

上記、イ、ウを踏まえ、集計結果を見る上では、地域により公費の割合が異なること、国民健康保険の加入者は一般的に高齢者に偏っており、必ずしも医療需要全体を表していない可能性があることに留意する必要がある。

## 二次医療圏ごとの受療動向について（利用説明）②

### （3）受療行動のグラフ・表の見方について

#### ①流入に関する項目について

本データでは流入の定義を「**当該二次医療圏・市区町村（以下、当該地域）に居住しない住民が当該地域に所在する医療機関を受診すること**」とした。当該データにおいて市区町村の列は患者が受診した医療機関の所在地、市区町村・二次医療圏の行は当該地域に所在する医療機関を受診した患者の居住地である。「その他」の列には居住する市区町村が特定できない国民健康保険組合に加入している患者や北海道外に居住する患者が割り振られる。

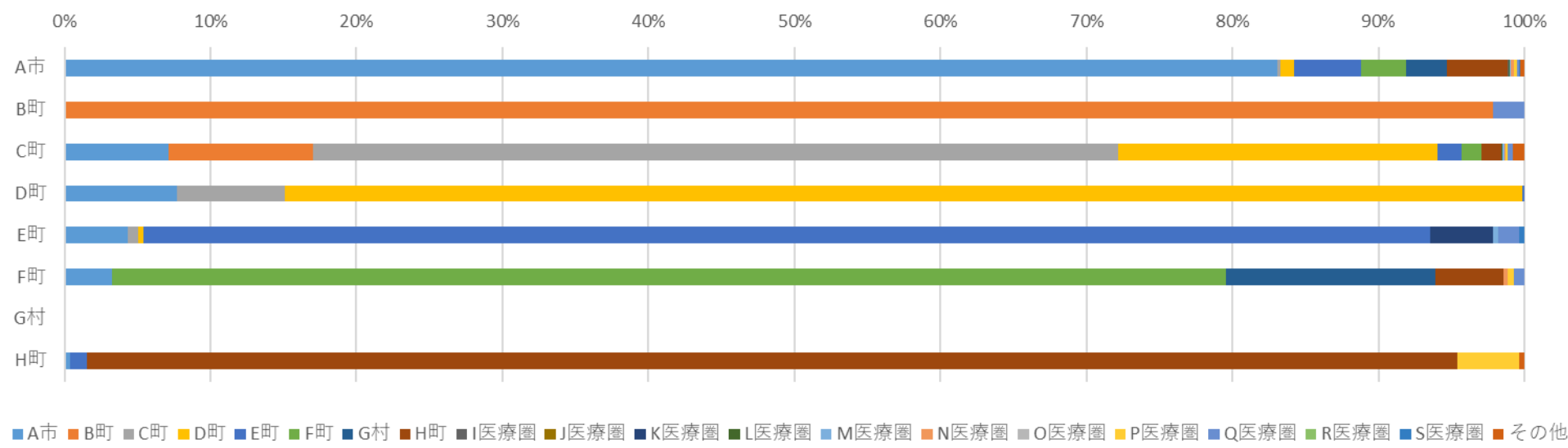
流入の表に記載された割合（%）は自圏域の市区町村に所在する医療機関の受診総数に対して、当該地区の住民がどれだけ占めるかを示すものである。

#### ②流出に関する項目について

本データでは流出の定義を「**当該二次医療圏・市区町村（以下、当該地域）に居住する住民が当該地域外に所在する医療機関を受診すること**」とした。当該データにおいて市区町村の列は患者の居住地であり、市区町村・二次医療圏の行は受診した医療機関の所在地である。「その他」の列には当該地域に居住する患者が北海道外に所在する医療機関を受診した件数を示している。表において緑の網掛けは当該地域内での移動であり、当該地域においてどれだけ医療が提供されているか、当該地域内で医療を担っている市区町村はどこかを示すものである。

流出の表に記載された割合（%）は自圏域に居住する住民の受診行動において、当該地区に所在する医療機関への受診がどれだけ占めるかを示すものである。

# 【例】01入院患者の受療動向（流入）



市区町村名	負担者市区町村名（居住する市区町村名）																			総計（人）
	A市	B町	C町	D町	E町	F町	G村	H町	I医療圏	J医療圏	K医療圏	L医療圏	M医療圏	N医療圏	O医療圏	P医療圏	Q医療圏	R医療圏	S医療圏	
A市	▶ B町の住民がB町の医療機関を受診した場合 ▶ J医療圏の住民がD町の医療機関を受診した場合																			
B町																				
C町																				
D町																				
E町																				
F町																				
G村																				
H町																				
総数（人）																				

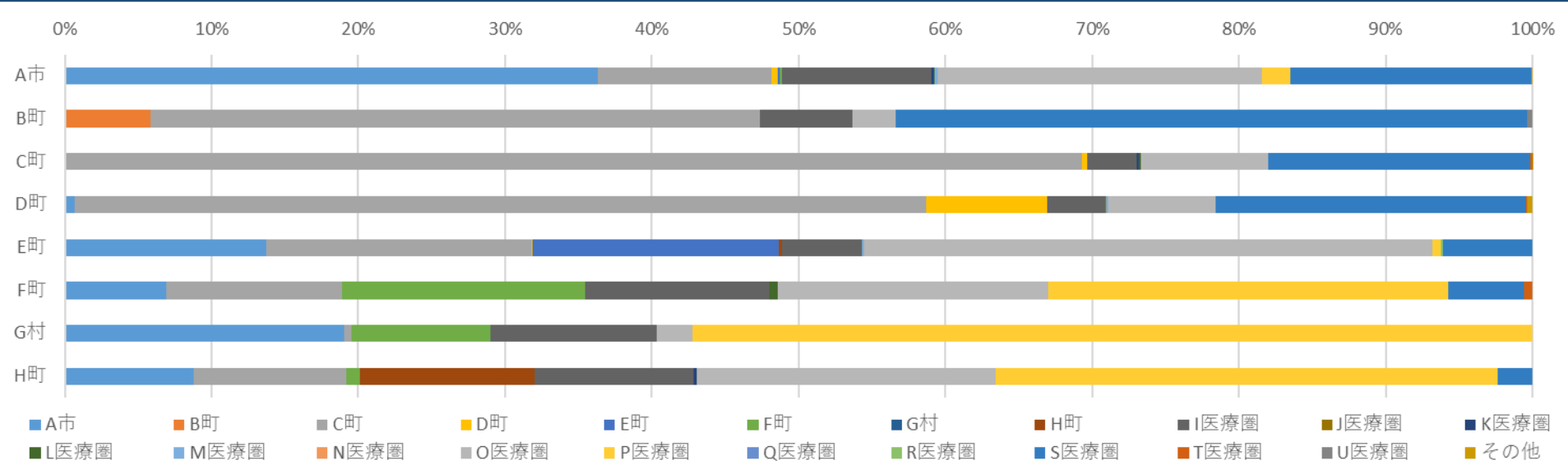
自圏域内での患者移動

他圏域からの患者移動

※横軸の「その他」には居住する市区町村が特定できない国民健康保険組合に加入している患者または、北海道外に居住する患者が割り当てられる。  
 ※右端の「総計（人）」は市区町村に所在する医療機関の総患者数を示す。

※網掛け（緑色）：自圏域内の移動 ※令和4年度北海道国民健康保険・退職国保、後期高齢者医療制度レセプトデータ

# 【例】03入院患者の受療動向（流出）



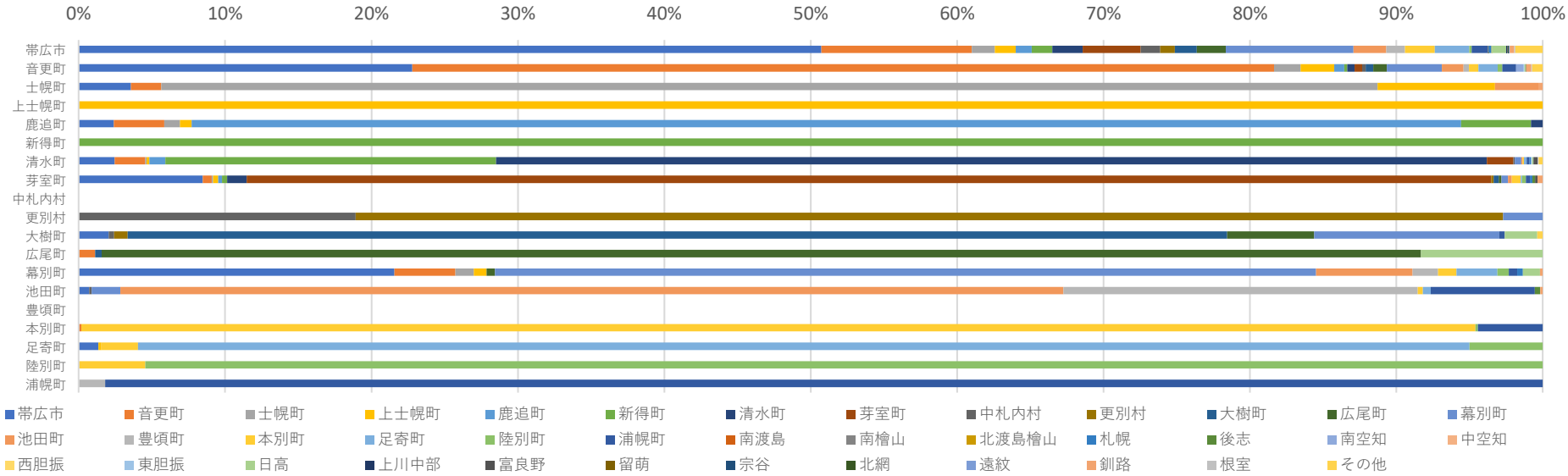
市区町村名	医療機関市区町村名（受診した医療機関の所在地）																				総計（人）
	A市	B町	C町	D町	E町	F町	G村	H町	I医療圏	J医療圏	K医療圏	L医療圏	M医療圏	N医療圏	O医療圏	P医療圏	Q医療圏	R医療圏	S医療圏	T医療圏	
A市	▶ B町の住民がB町の医療機関を受診した場合 ▶ D町の住民がK医療圏の医療機関を受診した場合																				
B町																					
C町																					
D町																					
E町																					
F町																					
G村																					
H町																					
総数（人）																					

自圏域内での患者移動

他圏域への患者移動

※横軸の「その他」には北海道外に所在する医療機関が割り当てられる。  
 ※右端の「総計（人）」は市区町村の住民の外来受診者数または入院件数を示している。

# 01入院患者の受療動向（流入）

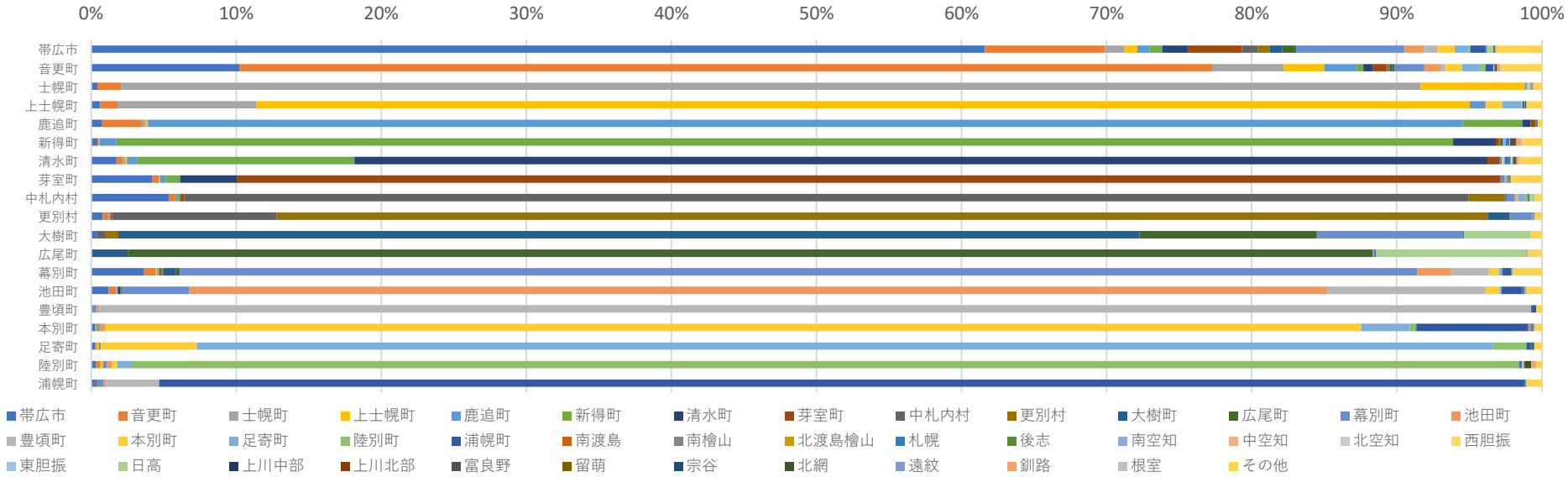


市区町村名	負担者市区町村名(居住する市区町村名)																																総計(人)								
	帯広市	音更町	土幌町	上土幌町	鹿追町	新得町	清水町	芽室町	中札内村	更別村	大樹町	広尾町	幕別町	池田町	豊頃町	本別町	足寄町	陸別町	浦幌町	南渡島	南檜山	北渡島檜山	札幌	後志	南空知	中空知	西胆振	東胆振	日高	上川中部	富良野	留萌		宗谷	北網	遠紋	釧路	根室	その他		
帯広市	50.73%	10.27%	1.58%	1.44%	1.08%	1.41%	2.08%	3.97%	1.32%	1.01%	1.49%	1.99%	8.72%	2.23%	1.28%	2.03%	2.36%	0.17%	1.10%	0.01%	0.02%	0.01%	0.17%	0.03%	0.02%	0.01%	0.00%	0.01%	1.00%	0.03%	0.05%	0.00%	0.01%	0.10%	0.01%	0.31%	0.08%	1.87%	127,176		
音更町	22.79%	58.85%	1.82%	2.30%	0.68%	0.20%	0.50%	0.52%	0.25%		0.52%	0.92%	3.76%	1.49%	0.36%	0.65%	1.31%	0.32%	0.95%						0.50%			0.09%	0.07%						0.05%		0.34%	0.07%	0.72%	4,440	
土幌町	3.56%	2.08%	83.09%	8.01%									2.97%																							0.30%			337		
上土幌町				100.00%																																			47		
鹿追町	2.39%	3.46%	1.06%	0.80%	86.70%	4.79%	0.80%																																	376	
新得町					100.00%																																			200	
清水町	2.46%	2.09%	0.09%	0.18%	1.09%	22.59%	67.67%	1.82%	0.09%			0.46%	0.09%		0.09%	0.18%		0.18%					0.09%				0.09%	0.09%			0.27%				0.09%	0.27%		1,098			
芽室町	8.47%	0.62%	0.09%	0.35%	0.26%	0.35%	1.32%	85.01%		0.18%	0.35%	0.18%	0.44%	0.26%		0.62%	0.09%	0.26%				0.18%	0.18%											0.35%				1,134			
中札内村																																								74	
更別村									18.92%	78.38%		2.70%																												74	
大樹町	2.04%								0.37%	0.93%	75.09%	5.95%	12.64%					0.37%											2.23%								0.37%		538		
広尾町		1.12%									0.45%	90.11%																		8.31%									445		
幕別町	21.57%	4.16%	1.26%	0.87%							0.58%	56.09%	6.58%	1.74%	1.26%	2.80%	0.77%	0.58%					0.39%						1.16%						0.19%			1,034			
池田町	0.71%							0.18%				1.96%	64.41%	24.20%	0.36%	0.53%		7.12%						0.36%											0.18%			562			
豊頃町																																									
本別町		0.18%														95.22%		0.18%	4.42%																				565		
足寄町	1.35%			0.19%												2.50%	90.94%	5.01%																					519		
陸別町																4.55%		95.45%																					22		
浦幌町															1.81%			98.19%																						276	
総数(人)	65,913	15,770	2,384	2,023	1,743	2,270	3,430	6,056	1,708	1,347	2,327	3,016	11,933	3,351	1,806	3,186	3,566	285	1,795	7	31	10	227	44	42	11	2	18	1,337	41	69	1	8	130	7	421	111	2,417	138,843		
割合(%)	47.47%	11.36%	1.72%	1.46%	1.26%	1.63%	2.47%	4.36%	1.23%	0.97%	1.68%	2.17%	8.59%	2.41%	1.30%	2.29%	2.57%	0.21%	1.29%	0.01%	0.02%	0.01%	0.16%	0.03%	0.03%	0.01%	0.00%	0.01%	0.96%	0.03%	0.05%	0.00%	0.01%	0.09%	0.01%	0.30%	0.08%	1.74%	100.00%		

※網掛け(緑色)：自圏域内の移動

※令和4年度北海道国民健康保険・退職国保、後期高齢者医療制度レセプトデータ

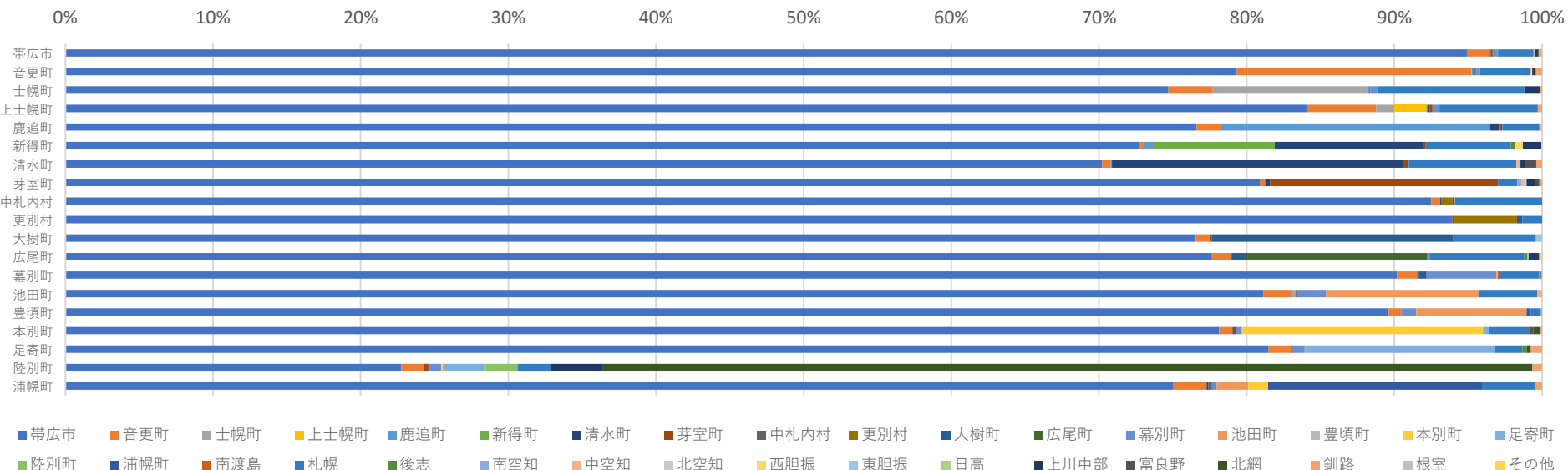
# 02外来患者の受療動向（流入）



市区町村名	負担者市区町村名(居住する市区町村名)																														総計(人)													
	帯広市	音更町	土幌町	上土幌町	鹿追町	新得町	清水町	芽室町	中札内村	更別村	大樹町	広尾町	幕別町	池田町	豊頃町	本別町	足寄町	陸別町	浦幌町	南渡島	南檜山	北渡島檜山	札幌	後志	南空知	中空知	北空知	西胆振	東胆振	日高		上川中部	上川北部	富良野	留萌	宗谷	北網	遠紋	釧路	根室	その他			
帯広市	61.61%	8.27%	1.36%	0.89%	0.85%	0.86%	1.77%	3.73%	1.11%	0.80%	0.85%	0.96%	7.47%	1.34%	0.93%	1.21%	0.96%	0.11%	1.03%	0.01%	0.00%	0.00%	0.12%	0.01%	0.01%	0.01%	0.00%	0.01%	0.01%	0.01%	0.00%	0.01%	0.01%	0.05%		0.00%	0.04%	0.00%	0.11%	0.03%	3.08%	814,081		
音更町	10.25%	67.03%	4.92%	2.79%	2.24%	0.45%	0.64%	0.91%	0.10%	0.18%	0.15%	0.19%	2.03%	1.13%	0.33%	1.16%	1.23%	0.38%	0.48%	0.00%	0.00%	0.00%	0.07%	0.01%	0.00%	0.01%		0.02%	0.00%	0.03%	0.01%	0.01%	0.04%			0.13%		0.25%	0.05%	2.78%	119,802			
土幌町	0.43%	1.63%	89.58%	7.19%	0.09%							0.03%	0.06%	0.01%	0.04%	0.13%	0.07%					0.03%	0.06%	0.03%															0.04%		0.57%	6,993		
上土幌町	0.62%	1.19%	9.57%	83.64%	0.84%		0.01%	0.01%			0.03%		0.21%			1.16%	1.30%	0.11%	0.11%			0.01%	0.03%	0.01%						0.01%		0.01%	0.05%	0.01%					0.02%		1.05%	9,497		
鹿追町	0.76%	2.72%	0.29%	0.14%	90.64%	4.11%	0.57%	0.36%					0.01%										0.12%			0.01%															0.01%		0.26%	9,228
新得町	0.43%	0.08%	0.05%		1.18%	92.14%	2.94%	0.22%		0.11%		0.12%	0.07%	0.02%			0.13%		0.02%				0.23%					0.02%	0.02%			0.01%								0.34%	0.11%	1.35%	9,441	
清水町	1.74%	0.45%	0.17%	0.11%	0.66%	15.03%	78.09%	0.84%	0.00%		0.01%	0.00%	0.15%	0.01%	0.05%	0.05%	0.12%		0.10%	0.00%		0.26%	0.00%	0.01%	0.01%		0.04%	0.06%	0.03%	0.03%	0.04%							0.20%	0.04%	1.54%	26,906			
芽室町	4.23%	0.46%	0.01%	0.06%	0.41%	0.98%	3.90%	87.11%	0.04%		0.03%	0.01%	0.24%	0.03%	0.01%	0.01%	0.03%		0.03%	0.03%		0.07%	0.02%	0.01%	0.01%		0.00%	0.01%	0.02%	0.05%		0.03%	0.03%	0.01%		0.03%	0.01%	2.11%	34,721					
中札内村	5.36%	0.44%			0.17%	0.19%		0.25%	88.54%	2.48%	0.08%	0.06%	0.52%	0.14%	0.14%	0.44%	0.19%					0.11%									0.36%										0.03%	0.47%	3,622	
更別村	0.80%	0.42%	0.03%		0.09%			0.11%	11.32%	83.51%	1.49%	0.08%	1.48%				0.02%	0.02%	0.02%			0.03%	0.08%							0.02%										0.05%	0.05%	0.42%	6,499	
大樹町	0.39%						0.01%	0.02%	0.54%	0.93%	70.39%	12.22%	9.99%		0.01%		0.01%		0.02%	0.01%		0.10%		0.01%					0.01%	4.58%										0.01%		0.77%	16,034	
広尾町	0.05%	0.01%					0.02%		0.01%	2.45%	85.80%	0.09%		0.02%								0.14%									10.38%							0.02%		0.09%	0.93%	17,420		
幕別町	3.61%	0.82%	0.07%	0.04%	0.06%	0.06%	0.02%	0.03%	0.14%	0.14%	0.83%	0.30%	85.30%	2.32%	2.63%	0.69%	0.18%	0.03%	0.60%	0.00%		0.04%	0.00%					0.01%	0.05%										0.04%	0.00%	1.97%	34,069		
池田町	1.19%	0.52%	0.11%		0.02%	0.15%	0.05%	0.00%	0.03%		0.05%	4.61%	78.45%	10.92%	0.95%	0.15%	0.00%	1.43%				0.14%	0.01%		0.00%		0.00%	0.05%		0.01%	0.00%								0.06%		1.04%	20,143		
豊頃町	0.09%												0.26%	0.20%	98.71%			0.35%		0.35%																					0.38%	3,417		
本別町	0.25%	0.07%	0.05%	0.01%		0.02%	0.03%		0.04%	0.02%		0.09%	0.35%		86.60%	3.36%	0.45%	7.72%	0.01%		0.01%	0.04%	0.02%	0.02%		0.03%				0.02%	0.04%	0.02%	0.02%	0.02%	0.07%	0.02%		0.07%	0.06%	0.45%	16,079			
足寄町	0.28%	0.11%	0.03%	0.13%		0.01%	0.01%		0.01%		0.01%	0.08%	0.01%	1.3%	6.62%	89.36%	2.29%	0.31%	0.01%			0.06%								0.01%	0.04%						0.11%	0.03%	0.01%	0.48%	17,339			
陸別町	0.35%	0.29%		0.18%								0.24%	0.37%		0.37%	1.06%	95.56%					0.20%			0.16%											0.47%		0.35%	0.39%	4,908				
浦幌町	0.25%						0.01%	0.13%		0.01%	0.05%	0.41%	0.16%	3.63%		0.03%		94.09%				0.11%			0.03%					0.01%										0.99%	7,497			
総数(人)	517,864	148,838	24,286	19,106	18,498	21,062	37,875	62,072	13,244	12,438	19,211	25,082	95,201	28,968	14,723	26,926	25,693	6,528	17,856	70	14	16	1,301	75	92	79	29	100	92	5,794	179	69	554	5	57	579	45	1,378	362	31,335	1,177,696			
割合(%)	43.97%	12.64%	2.06%	1.62%	1.57%	1.79%	3.22%	5.27%	1.12%	1.06%	1.63%	2.13%	8.08%	2.46%	1.25%	2.29%	2.18%	0.55%	1.52%	0.01%	0.00%	0.00%	0.11%	0.01%	0.01%	0.01%	0.00%	0.01%	0.01%	0.49%	0.02%	0.01%	0.05%	0.00%	0.00%	0.05%	0.00%	0.12%	0.03%	2.66%	100.00%			

※網掛け(緑色)：自圏域内の移動 ※令和4年度北海道国民健康保険・退職国保、後期高齢者医療制度レセプトデータ

# 03入院患者の受療動向（流出）



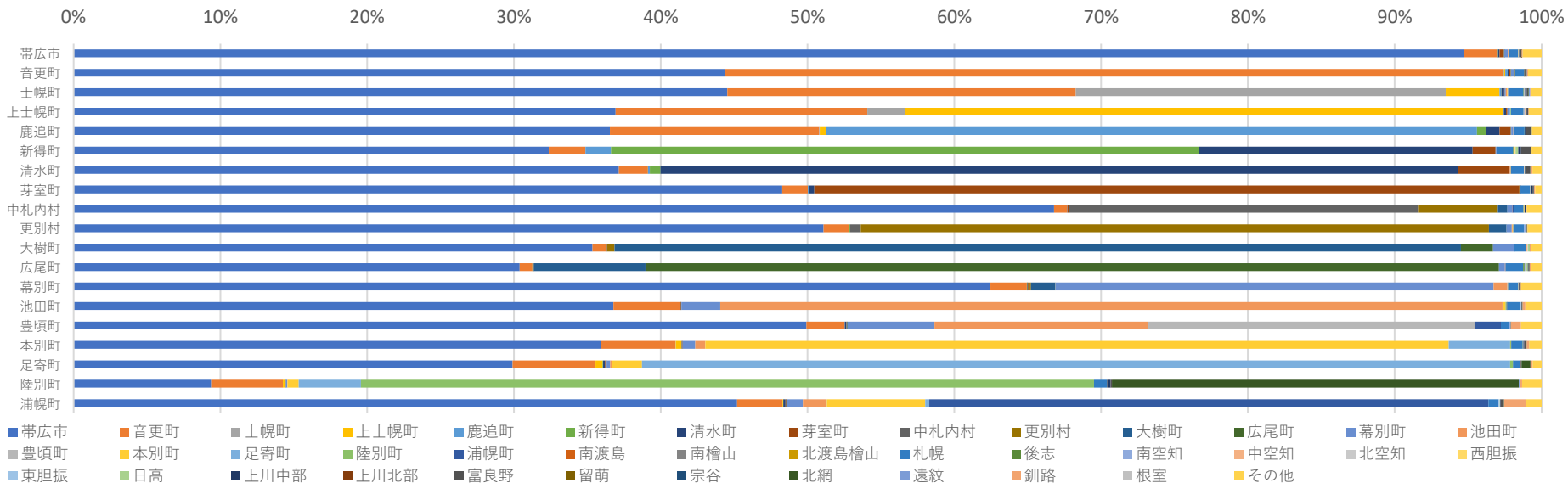
市区町村名	医療機関市町村名（受診した医療機関の所在地）																												総計（人）						
	帯広市	音更町	士幌町	上士幌町	鹿追町	新得町	清水町	芽室町	中札内村	更別村	大樹町	広尾町	幕別町	池田町	豊頃町	本別町	足寄町	陸別町	浦幌町	南渡島	札幌	後志	南空知	中空知	北空知	西胆振	東胆振	日高		上川中部	富良野	北網	釧路	根室	その他
帯広市	94.96%	1.49%	0.02%		0.01%		0.04%	0.14%			0.02%		0.33%	0.01%			0.01%					2.38%	0.07%	0.01%	0.05%	0.01%	0.00%	0.00%	0.22%		0.02%	0.21%	0.00%	0.00%	67,933
音更町	79.34%	15.88%	0.04%		0.08%		0.14%	0.04%				0.03%	0.26%			0.01%						3.40%			0.06%				0.25%			0.41%			16,459
士幌町	74.69%	3.02%	10.44%		0.15%		0.04%	0.04%					0.48%									9.95%	0.04%								1.01%		0.15%		2,683
上士幌町	84.08%	4.69%	1.24%	2.16%	0.14%		0.09%	0.18%					0.41%				0.05%					6.67%										0.28%			2,174
鹿追町	76.61%	1.68%			18.20%		0.67%	0.17%														2.51%										0.11%	0.06%		1,791
新得町	72.69%	0.37%			0.73%	8.12%	10.06%	0.16%														5.76%	0.28%			0.53%			1.26%					0.04%	2,464
清水町	70.21%	0.58%			0.08%		19.71%	0.40%														7.29%			0.27%				0.32%	0.74%		0.40%			3,770
芽室町	80.89%	0.37%					0.32%	15.44%														1.30%		0.29%	0.16%	0.08%	0.08%		0.03%	0.58%	0.29%	0.18%			6,242
中札内村	92.51%	0.61%					0.06%			0.77%	0.11%			0.06%								5.90%													1,815
更別村	93.92%							0.15%		4.25%	0.37%											1.32%													1,365
大樹町	76.56%	0.93%						0.16%			16.33%	0.08%										5.54%					0.40%								2,474
広尾町	77.66%	1.26%						0.06%			0.98%	12.29%	0.18%									6.34%	0.21%				0.12%		0.70%			0.09%	0.09%		3,263
幕別町	90.19%	1.36%					0.04%	0.04%		0.02%	0.55%		4.71%	0.09%						0.08%		2.74%				0.01%	0.08%		0.07%			0.02%			12,302
池田町	81.15%	1.89%	0.29%				0.03%	0.09%					1.94%	10.34%								3.97%			0.29%						0.03%				3,501
豊頃町	89.62%	0.88%											0.99%	7.47%					0.27%			0.66%		0.11%											1,820
本別町	78.15%	0.88%				0.03%	0.21%						0.39%	0.06%		16.28%	0.39%	0.03%				2.63%							0.06%	0.30%	0.42%	0.15%			3,304
足寄町	81.48%	1.57%				0.05%	0.03%						0.79%	0.08%			12.82%					1.85%	0.30%								0.27%	0.76%			3,683
陸別町	22.77%	1.50%					0.32%						0.86%			0.11%	2.79%	2.26%				2.26%						3.54%		62.94%	0.64%				931
浦幌町	75.04%	2.24%					0.11%	0.16%			0.11%		0.32%	2.14%		1.34%			14.48%			3.58%										0.48%			1,871
総数（人）	122,416	4,359	336	47	376	200	1,088	1,124		74	524	408	1,016	559		565	519	22	276	10	4,330	71	24	76	5	36	26	3	361	56	626	305	2	5	139,845
割合（%）	87.54%	3.12%	0.24%	0.03%	0.27%	0.14%	0.78%	0.80%		0.05%	0.37%	0.29%	0.73%	0.40%		0.40%	0.37%	0.02%	0.20%	0.01%	3.10%	0.05%	0.02%	0.05%	0.00%	0.03%	0.02%	0.00%	0.26%	0.04%	0.45%	0.22%	0.00%	0.00%	100.00%

※網掛け（緑色）：自圏域内の移動

※令和4年度北海道国民健康保険・退職国保、後期高齢者医療制度レセプトデータ



# 04外来患者の受療動向（流出）

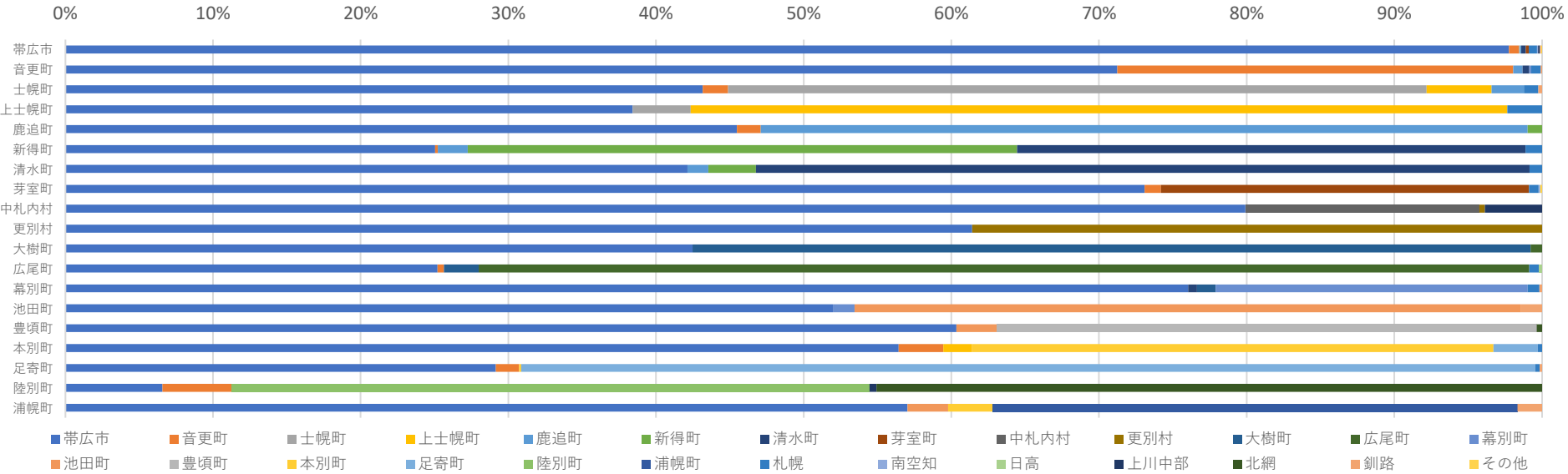


市区町村名	医療機関市町村名（受診した医療機関の所在地）																														総計（人）										
	帯広市	音更町	土幌町	上土幌町	鹿追町	新得町	清水町	芽室町	中札内村	更別村	大樹町	広尾町	幕別町	池田町	豊頃町	本別町	足寄町	陸別町	浦幌町	南渡島	南檜山	北渡島檜山	札幌	後志	南空知	中空知	北空知	西胆振	東胆振	日高		上川中部	上川北部	富良野	留萌	宗谷	北網	透敷	釧路	根室	その他
帯広市	94.70%	2.32%	0.01%	0.01%	0.01%	0.01%	0.09%	0.28%	0.04%	0.01%	0.01%	0.00%	0.23%	0.05%	0.00%	0.01%	0.01%	0.00%	0.01%				0.61%	0.01%	0.01%	0.01%		0.01%	0.02%	0.01%	0.04%	0.00%	0.11%	0.00%	0.00%	0.02%	0.00%	0.06%	0.00%	1.29%	529,623
音更町	44.39%	52.98%	0.08%	0.07%	0.17%	0.01%	-0.08%	0.10%	0.01%	0.02%		0.00%	0.18%	0.07%		0.01%	0.01%	0.01%		0.00%	0.00%	0.00%	0.60%	0.00%	0.00%	0.01%		0.00%	0.01%	0.00%	0.03%	0.00%	0.11%		0.00%	0.03%	0.01%	0.08%	0.00%	0.91%	151,578
土幌町	44.53%	23.74%	25.20%	3.66%	0.11%	0.02%	0.18%	0.02%		0.01%			0.10%	0.09%		0.03%	0.02%			0.02%			1.03%	0.03%	0.04%	0.01%		0.01%	0.01%		0.12%		0.11%			0.04%	0.09%	0.03%		0.74%	24,853
上土幌町	36.93%	17.14%	2.58%	40.71%	0.07%		0.15%	0.10%					0.08%			0.01%	0.11%	0.05%					0.84%	0.02%	0.07%	0.06%		0.01%	0.06%		0.05%		0.09%			0.01%		0.04%		0.86%	19,511
鹿追町	36.53%	14.26%	0.03%	0.42%	44.35%	0.59%	0.94%	0.75%	0.03%	0.03%			0.12%	0.03%									0.76%	0.01%				0.01%		0.05%		0.41%			0.02%				0.66%	18,859	
新得町	32.37%	2.50%			1.75%	40.06%	18.62%	1.57%	0.03%				0.09%				0.00%						1.07%	0.08%	0.00%	0.02%		0.06%		0.19%	0.18%		0.68%			0.02%	0.02%	0.01%	0.00%	0.67%	21,715
清水町	37.15%	1.98%		0.00%	0.14%	0.72%	54.32%	3.50%			0.00%	0.02%	0.08%			0.01%	0.00%					0.89%		0.02%	0.01%	0.01%	0.02%	0.00%	0.01%	0.04%		0.33%		0.03%		0.03%	0.01%	0.12%		0.62%	38,663
芽室町	48.28%	1.74%	0.00%	0.05%	0.03%	0.36%	48.02%	0.01%	0.01%	0.00%	0.00%	0.01%	0.02%	0.02%		0.01%				0.00%	0.00%	0.65%	0.03%	0.02%	0.00%	0.00%	0.01%	0.03%	0.01%	0.06%		0.11%		0.00%	0.00%	0.07%	0.07%	0.44%	62,979		
中札内村	66.80%	0.90%			0.01%	0.11%	23.76%	5.45%	0.64%			0.36%	0.01%					0.07%			0.01%	0.65%	0.02%			0.01%	0.04%		0.08%		0.03%		0.02%		0.01%		0.01%		1.01%	13,500	
更別村	51.10%	1.74%			0.08%		0.71%	42.80%	1.18%	0.02%	0.37%	0.06%		0.05%	0.01%							0.73%		0.10%		0.02%				0.03%	0.01%	0.03%		0.01%		0.02%	0.02%		0.95%	12,680	
大樹町	35.35%	0.91%		0.02%		-0.01%	0.05%	0.02%	0.50%	57.67%	2.18%	1.45%		0.02%			0.01%					0.77%	0.01%	0.03%	0.06%		0.03%	0.01%	0.11%						0.01%		0.08%		0.72%	19,570	
広尾町	30.39%	0.86%	0.01%		0.04%	0.00%	0.01%	0.01%	0.02%	7.62%	58.14%	0.40%	0.04%		0.01%			0.02%				1.17%	0.10%	0.06%	0.02%		0.01%	0.13%	0.04%		0.08%		0.01%		0.10%	0.00%	0.71%	25,707			
幕別町	62.45%	2.49%	0.00%	0.02%	0.00%	0.01%	0.04%	0.09%	0.02%	0.10%	1.65%	0.02%	29.84%	0.95%	0.01%	0.02%	0.01%	0.01%	0.03%	0.01%	0.00%	0.64%	0.01%	0.01%	0.00%	0.00%	0.01%	0.01%	0.03%	0.00%	0.08%		0.00%	0.01%		0.04%		1.39%	97,381		
池田町	36.78%	4.55%	0.00%		0.01%	0.01%	0.03%	0.02%				2.66%	53.28%	0.02%	0.19%	0.01%	0.06%	0.04%		0.00%		0.83%		0.07%			0.05%	0.01%	0.01%		0.06%		0.02%		0.19%		1.10%		29,660		
豊頃町	49.93%	2.60%	0.02%			0.09%	0.01%	0.03%		0.01%	0.03%	5.92%	14.52%	22.28%				1.80%				0.57%	0.01%	0.10%					0.01%		0.01%		0.68%		1.40%		15,142				
本別町	35.93%	5.06%	0.03%	0.40%		-0.05%	0.02%					0.85%	0.70%		50.64%	4.17%	0.07%					0.79%	0.00%	0.04%		0.01%			0.05%		0.12%		0.04%		0.84%		27,498				
足寄町	29.91%	5.63%	0.02%	0.47%	0.05%	0.12%	0.04%	0.06%	0.00%	0.00%		0.24%	0.11%	0.47%	2.06%	59.14%	0.20%	0.01%				0.44%	0.02%		0.05%		0.00%	0.02%	0.00%	0.03%	0.01%	0.61%	0.01%	0.14%	0.00%	0.61%	26,200				
陸別町	9.38%	4.89%		0.11%				0.07%	0.01%				0.11%	0.01%	0.77%	4.23%	49.94%					0.88%					0.01%		0.23%		0.10%		27.72%	0.10%	0.13%		1.33%	9,392			
浦幌町	45.21%	3.08%		0.05%		0.01%	-0.15%	0.05%		0.01%	0.02%		1.11%	1.56%	0.06%	6.70%	0.29%	38.07%				0.69%		0.04%			0.06%	0.01%	0.04%		0.23%		0.01%		1.50%		1.06%	18,528			
総数（人）	782,290	115,726	6,941	9,382	9,191	9,207	26,255	33,876	3,586	6,458	15,155	15,406	33,346	19,874	3,404	15,930	17,208	4,830	7,406	62	3	4	7,827	133	217	108	12	110	204	158	512	28	1,434	1	12	2,956	70	1,182	33	12,522	1,163,069
割合（%）	67.26%	9.95%	0.60%	0.81%	0.79%	0.79%	2.26%	2.91%	0.31%	0.56%	1.30%	1.32%	2.87%	1.71%	0.29%	1.37%	1.48%	0.42%	0.64%	0.01%	0.00%	0.00%	0.67%	0.01%	0.02%	0.01%	0.00%	0.01%	0.02%	0.01%	0.04%	0.00%	0.12%	0.00%	0.00%	0.25%	0.01%	0.10%	0.00%	1.08%	100.00%

※網掛け（緑色）：自圏域内の移動

※令和4年度北海道国民健康保険・退職国保、後期高齢者医療制度レセプトデータ

# 05がん全体（外来患者）の受療動向（流出）

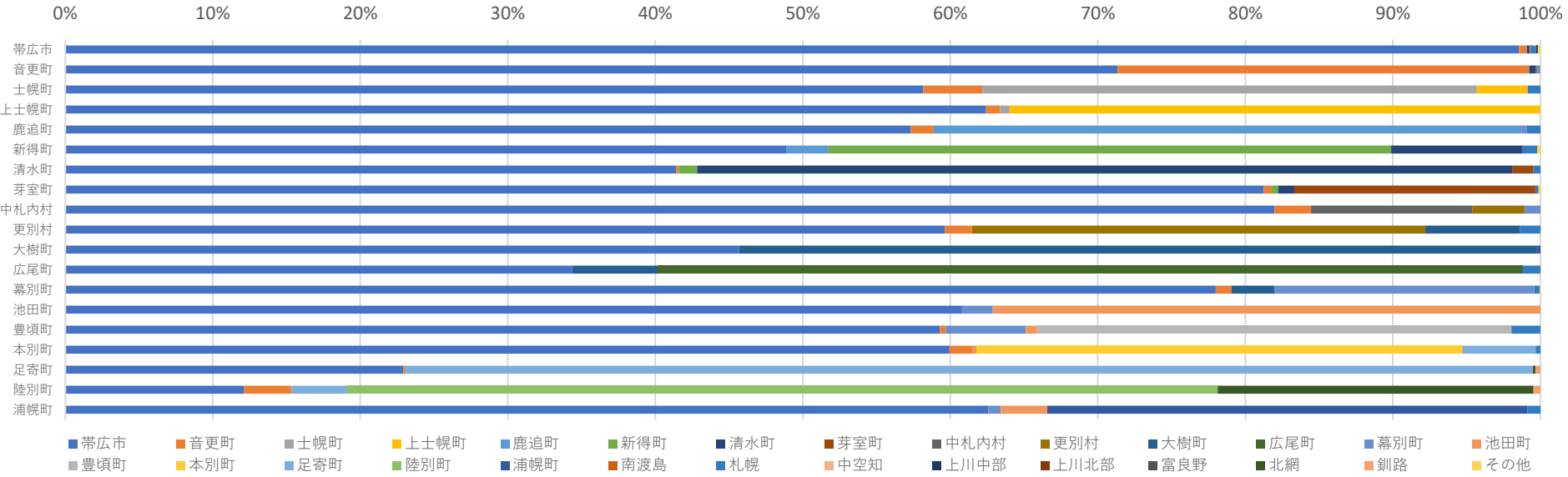


市区町村名	医療機関市区町村名（受診した医療機関の所在地）																									総計（人）	
	帯広市	音更町	土幌町	上土幌町	鹿追町	新得町	清水町	芽室町	中札内村	更別村	大樹町	広尾町	幕別町	池田町	豊頃町	本別町	足寄町	陸別町	浦幌町	札幌	南空知	日高	上川中部	北網	釧路		その他
帯広市	97.76%	0.68%	0.05%	0.01%	0.10%		0.30%	0.20%												0.57%	0.07%		0.13%		0.06%	0.07%	9,729
音更町	71.23%	26.81%			0.64%		0.45%						0.14%							0.64%					0.09%		2,204
土幌町	43.17%	1.71%	47.32%	4.39%	2.20%															0.98%					0.24%		410
上土幌町	38.43%		3.92%	55.29%																2.35%							255
鹿追町	45.48%	1.61%			51.94%	0.97%																					310
新得町	25.05%	0.18%			2.03%	37.20%	34.44%													1.10%							543
清水町	42.13%				1.40%	3.23%	52.39%													0.84%							712
芽室町	73.10%	1.10%						24.92%												0.66%	0.11%					0.11%	907
中札内村	79.92%								15.83%	0.39%													3.86%				259
更別村	61.41%									38.59%																	184
大樹町	42.47%										56.76%	0.77%															259
広尾町	25.21%	0.43%									2.35%	71.15%								0.64%		0.21%					468
幕別町	76.04%						0.60%				1.26%		21.13%							0.78%					0.18%		1,661
池田町	51.98%												1.46%	45.09%											1.46%		479
豊頃町	60.34%													2.76%	36.55%									0.34%			290
本別町	56.44%	3.01%		1.92%												35.34%	3.01%			0.27%							365
足寄町	29.15%	1.57%														0.16%	68.65%			0.31%					0.16%		638
陸別町	6.57%	4.69%																	43.19%				0.47%	45.07%			213
浦幌町	57.02%													2.75%		3.03%				35.54%					1.65%		363
総数（人）	15,444	713	209	167	215	228	609	245	41	72	179	335	361	234	106	141	449	92	129	116	8	1	24	97	26	8	20,249
割合（%）	76.27%	3.52%	1.03%	0.82%	1.06%	1.13%	3.01%	1.21%	0.20%	0.36%	0.88%	1.65%	1.78%	1.16%	0.52%	0.70%	2.22%	0.45%	0.64%	0.57%	0.04%	0.00%	0.12%	0.48%	0.13%	0.04%	100.00%

※網掛け（緑色）：自圏域内の移動

※令和4年度北海道国民健康保険・退職国保、後期高齢者医療制度レセプトデータ

# 06骨折（外来患者）の受療動向（流出）

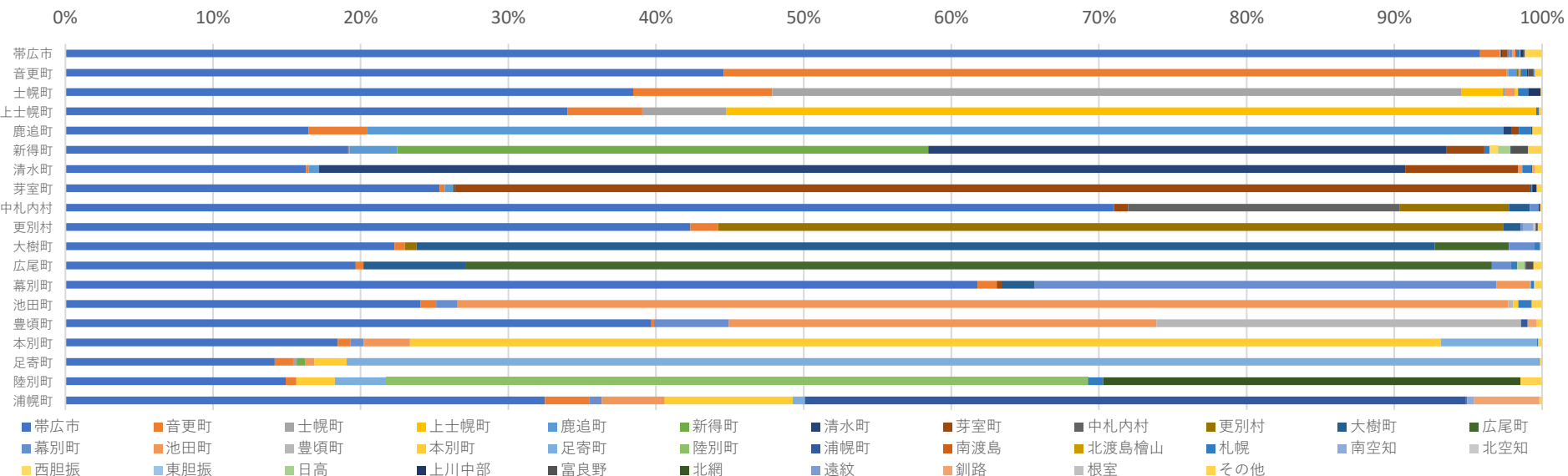


市区町村名	医療機関市区町村名（受診した医療機関の所在地）																									総計（人）			
	帯広市	音更町	土幌町	上土幌町	鹿追町	新得町	清水町	芽室町	中札内村	更別村	大樹町	広尾町	幕別町	池田町	豊頃町	本別町	足寄町	陸別町	浦幌町	南渡島	札幌	中空知	上川中部	上川北部	富良野		北網	釧路	その他
帯広市	98.55%	0.52%					0.19%	0.01%					0.09%							0.01%	0.35%	0.04%	0.03%	0.01%	0.05%			0.15%	10,507
音更町	71.35%	27.90%					0.44%		0.09%				0.09%								0.09%						0.04%		2,272
土幌町	58.17%	4.01%	33.52%	3.44%																	0.86%								349
上土幌町	62.42%	0.96%	0.64%	35.99%																								314	
鹿追町	57.32%	1.56%			39.88%								0.31%															321	
新得町	48.87%				2.89%	38.14%	8.87%																					0.21%	485
清水町	41.43%	0.16%				1.25%	55.30%	1.40%																					642
芽室町	81.24%	0.55%				0.44%	1.09%	16.36%																				0.11%	917
中札内村	81.98%	2.47%							10.95%	3.53%			1.06%																283
更別村	59.63%	1.83%								30.73%	6.42%																		218
大樹町	45.68%										54.09%								0.23%										440
広尾町	34.36%										5.81%	58.63%																	585
幕別町	78.00%	1.05%									2.91%		17.63%															0.05%	1,991
池田町	60.79%												2.09%	37.12%															431
豊頃町	59.30%	0.39%											5.43%	0.78%	32.17%														258
本別町	59.94%	1.55%												0.31%		32.92%	4.97%												322
足寄町	22.92%	0.17%															76.41%												602
陸別町	12.09%	3.26%															3.72%	59.07%							0.17%	0.33%		215	
浦幌町	62.57%												0.86%	3.14%					32.57%		0.86%								350
総数（人）	17,115	763	119	125	142	197	438	160	33	77	344	343	392	174	83	106	484	127	115	1	81	4	3	1	5	47	4	19	21,502
割合（%）	79.60%	3.55%	0.55%	0.58%	0.66%	0.92%	2.04%	0.74%	0.15%	0.36%	1.60%	1.60%	1.82%	0.81%	0.39%	0.49%	2.25%	0.59%	0.53%	0.00%	0.38%	0.02%	0.01%	0.00%	0.02%	0.22%	0.02%	0.09%	100.00%

※網掛け（緑色）：自圏域内の移動

※令和4年度北海道国民健康保険・退職国保、後期高齢者医療制度レセプトデータ

# 07心疾患（外来患者）の受療動向（流出）

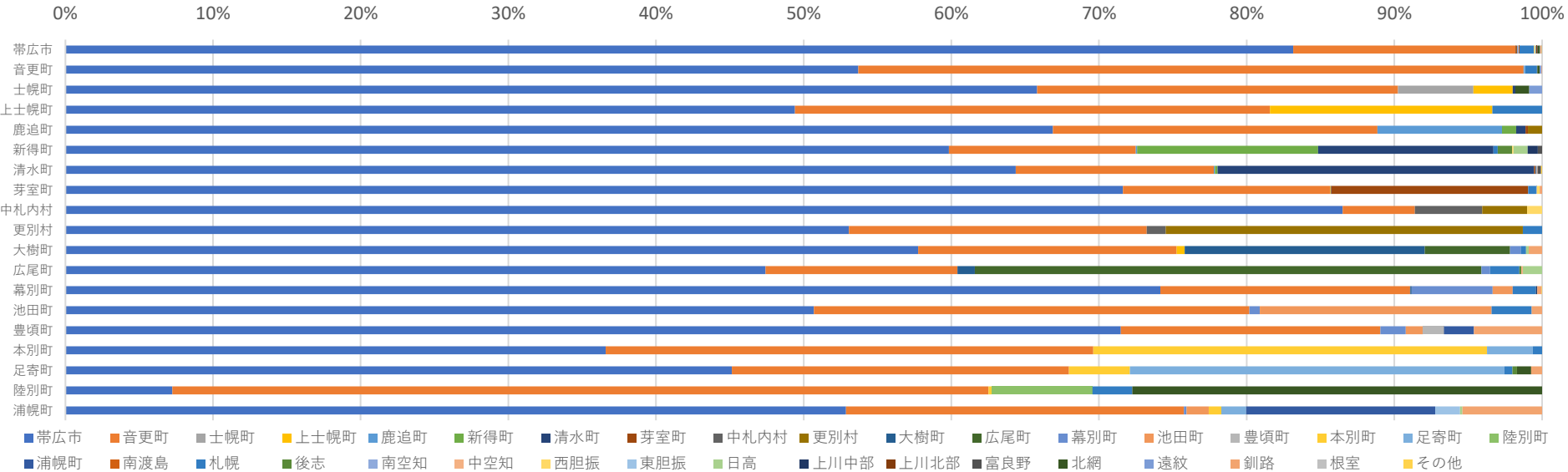


市区町村名	医療機関市区町村名（受診した医療機関の所在地）																											総計（人）							
	帯広市	音更町	士幌町	上士幌町	鹿追町	新得町	清水町	芽室町	中札内村	更別村	大樹町	広尾町	幕別町	池田町	豊頃町	本別町	足寄町	陸別町	浦幌町	南渡島	北渡島檜山	札幌	南空知	北空知	西胆振	東胆振	日高	上川中部	富良野	北網	遠紋	釧路	根室	その他	
帯広市	95.81%	1.34%	0.03%			0.03%	0.08%	0.37%	0.06%		0.04%		0.22%	0.23%		0.01%	0.00%			0.01%		0.25%				0.01%	0.03%	0.16%	0.10%	0.02%		0.07%		1.10%	27,796
音更町	44.59%	52.99%	0.13%		0.54%			0.05%		0.13%										0.01%	0.40%							0.08%	0.36%	0.05%	0.05%		0.03%	0.45%	7,975
士幌町	38.46%	9.42%	46.64%	2.86%	0.08%								0.69%		0.23%						0.69%						0.85%							0.08%	1,295
上士幌町	34.00%	5.08%	5.65%	54.89%																	0.19%												0.19%	1,044	
鹿追町	16.48%	3.98%			76.94%		0.56%	0.46%													0.83%									0.09%			0.65%	1,080	
新得町	19.17%	0.08%			3.22%	35.96%	35.11%	2.54%													0.34%		0.59%		0.85%	0.08%	1.10%						0.93%	1,179	
清水町	16.30%	0.18%			0.71%	73.55%	7.67%						0.27%								0.62%						0.04%				0.18%		0.49%	2,257	
芽室町	25.35%	0.33%			0.56%	0.03%	0.11%	72.84%			0.06%										0.06%												0.36%	3,593	
中札内村	71.02%							0.94%	18.37%	7.42%	1.41%		0.59%																				0.12%	849	
更別村	42.34%	1.88%								53.18%	1.16%		0.14%										0.72%	0.14%									0.29%	692	
大樹町	22.29%	0.72%								0.79%	68.94%	5.03%	1.73%								0.36%	0.07%											0.07%	1,391	
広尾町	19.68%	0.52%									6.89%	69.52%	1.30%								0.42%						0.52%	0.05%	0.52%				0.57%	1,916	
幕別町	61.77%	1.30%						0.33%			2.25%		31.25%	2.27%			0.09%				0.18%				0.07%								0.48%	5,465	
池田町	24.07%	1.05%											1.44%	71.15%	0.35%	0.35%					0.85%							0.05%					0.70%	2,007	
豊頃町	39.70%	0.18%											5.06%	28.95%	24.69%				0.44%												0.62%	0.36%	1,126		
本別町	18.46%	0.84%										0.92%	3.12%		69.80%	6.51%					0.09%										0.04%	0.22%	2,275		
足寄町	14.18%	1.25%	0.24%			0.59%								0.59%		2.20%	80.71%				0.06%												0.18%	1,685	
陸別町	14.93%	0.72%														2.61%	3.48%	47.54%			1.01%									28.26%			1.45%	690	
浦幌町	32.49%	3.03%										0.82%	4.26%			8.67%	0.82%		44.76%		0.08%	0.49%											0.16%	1,222	
総数（人）	39,770	5,043	686	610	949	442	2,107	2,959	174	452	1,248	1,402	1,944	2,101	285	1,762	1,548	328	552	2	1	193	12	1	7	8	29	78	82	206	4	85	2	465	65,537
割合（%）	60.68%	7.69%	1.05%	0.93%	1.45%	0.67%	3.21%	4.52%	0.27%	0.69%	1.90%	2.14%	2.97%	3.21%	0.43%	2.69%	2.36%	0.50%	0.84%	0.00%	0.00%	0.29%	0.02%	0.00%	0.01%	0.01%	0.04%	0.12%	0.13%	0.31%	0.01%	0.13%	0.00%	0.71%	100.00%

※網掛け（緑色）：自圏域内の移動

※令和4年度北海道国民健康保険・退職国保、後期高齢者医療制度レセプトデータ

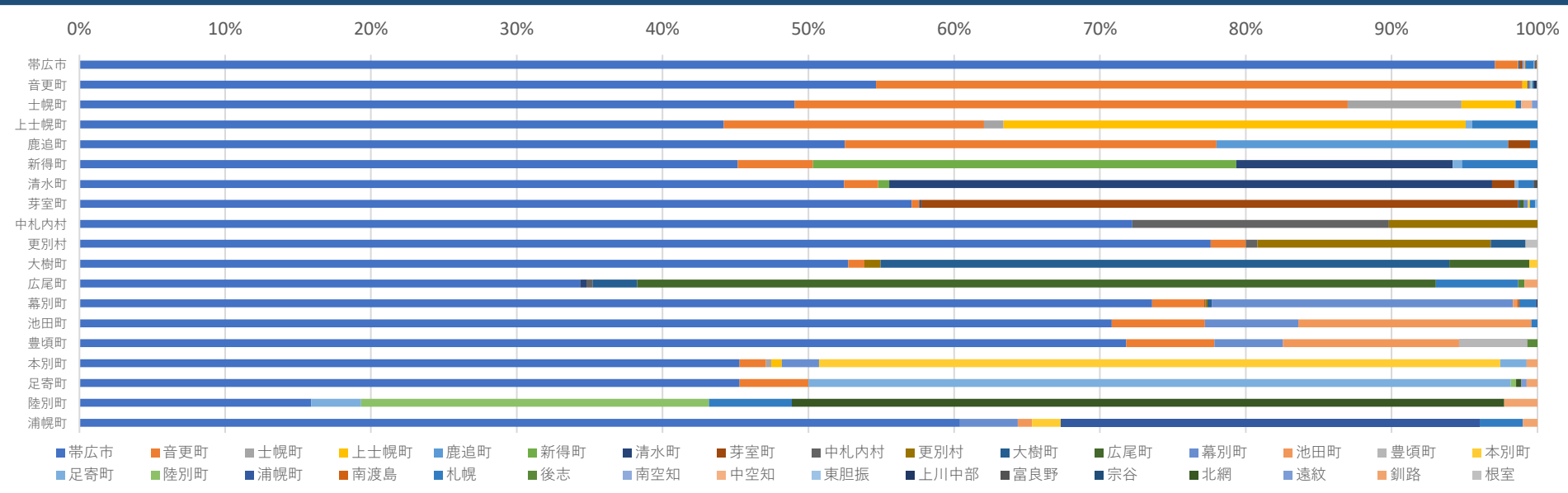
# 08精神疾患（外来患者）の受療動向（流出）



市区町村名	医療機関市区町村名（受診した医療機関の所在地）																												総計（人）									
	帯広市	音更町	士幌町	上士幌町	鹿追町	新得町	清水町	芽室町	中札内村	更別村	大樹町	広尾町	幕別町	池田町	豊頃町	本別町	足寄町	陸別町	浦幌町	南渡島	札幌	後志	南空知	中空知	西胆振	東胆振	日高	上川中部		上川北部	富良野	北網	遠紋	釧路	根室	その他		
帯広市	83.15%	15.05%	0.00%			0.00%	0.02%	0.09%			0.02%	0.04%	0.03%				0.04%			0.03%	0.98%	0.01%		0.01%	0.06%	0.02%	0.04%	0.03%	0.05%	0.05%	0.14%	0.01%	0.09%	0.01%	0.02%	24,312		
音更町	53.70%	45.05%					0.02%										0.08%				0.82%			0.02%							0.16%	0.12%	0.03%				6,080	
士幌町	65.81%	24.43%	5.11%	2.65%			0.19%																							0.95%	0.85%						1,056	
上士幌町	49.41%	32.16%		15.08%																	3.35%																597	
鹿追町	66.88%	21.97%			8.44%	0.96%	0.64%	0.16%		0.96%																												628
新得町	59.85%	12.64%			0.10%	12.26%	11.87%														0.29%	0.97%			0.10%		0.97%	0.68%		0.29%							1,036	
清水町	64.37%	13.41%			0.06%	0.18%	21.44%	0.12%												0.06%	0.55%		0.04%		0.06%				0.24%						0.06%		1,670	
芽室町	71.62%	14.03%		0.04%			0.04%													0.55%			0.04%		0.20%									0.16%			2,551	
中札内村	86.51%	4.89%						4.55%	3.04%															1.01%													593	
更別村	53.06%	20.16%						1.29%	24.19%												1.29%																	620
大樹町	57.76%	17.51%		0.54%						16.25%	5.78%	0.72%									0.36%							0.18%					0.90%				554	
広尾町	47.42%	13.00%								1.17%	34.31%	0.59%									1.99%	0.12%		0.12%			1.29%										854	
幕別町	74.15%	16.91%				0.03%	16.91%			0.09%		5.48%	1.36%								1.57%							0.09%						0.30%	0.03%		3,377	
池田町	50.70%	29.48%										0.70%	15.69%								2.72%													0.70%			994	
豊頃町	71.47%	17.58%										1.73%	1.15%	1.44%																					4.61%			347
本別町	36.59%	33.02%														26.67%	3.10%				0.62%																645	
足寄町	45.14%	22.83%														4.12%	25.37%				0.53%	0.32%									0.95%		0.74%				946	
陸別町	7.25%	55.28%														0.21%		6.83%			2.69%										27.74%						483	
浦幌町	52.86%	22.90%										0.17%	1.52%			0.84%	1.68%		12.79%							1.68%	0.17%								5.39%			594
総数（人）	34,248	9,817	55	122	55	137	493	365	35	174	103	330	218	223	5	217	285	33	83	7	455	16	1	5	27	16	33	17	11	20	198	19	106	2	6	47,937		
割合（%）	71.44%	20.48%	0.11%	0.25%	0.11%	0.29%	1.03%	0.76%	0.07%	0.36%	0.21%	0.69%	0.45%	0.47%	0.01%	0.45%	0.59%	0.07%	0.17%	0.01%	0.95%	0.03%	0.00%	0.01%	0.06%	0.03%	0.07%	0.04%	0.02%	0.04%	0.41%	0.04%	0.22%	0.00%	0.01%	100.00%		

※網掛け（緑色）：自圏域内の移動 ※令和4年度北海道国民健康保険・退職国保、後期高齢者医療制度レセプトデータ

# 09糖尿病（外来患者）の受療動向（流出）

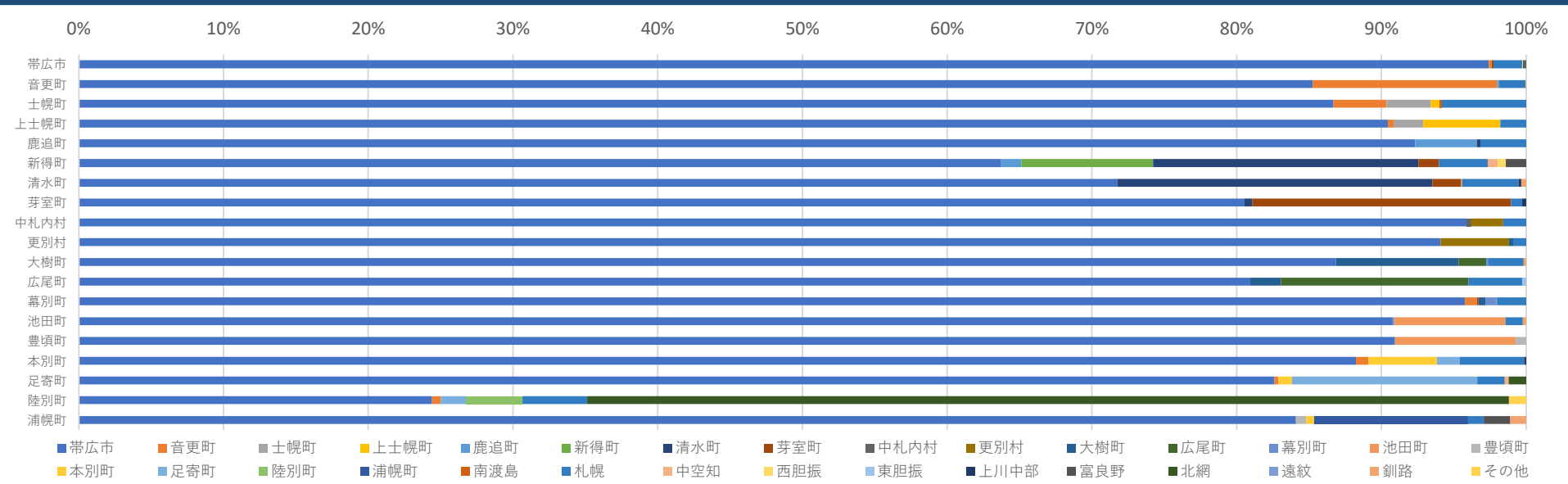


市区町村名	医療機関市区町村名（受診した医療機関の所在地）																										総計（人）							
	帯広市	音更町	土幌町	上土幌町	鹿追町	新得町	清水町	芽室町	中札内村	更別村	大樹町	広尾町	幕別町	池田町	豊頃町	本別町	足寄町	陸別町	浦幌町	南渡島	札幌	後志	南空知	中空知	東胆振	上川中部		富良野	宗谷	北網	遠紋	釧路	根室	
帯広市	97.09%	1.57%	0.01%	0.01%	0.03%	0.08%	0.19%	0.03%					0.08%				0.05%	0.01%		0.05%	0.56%		0.03%	0.03%		0.03%	0.05%	0.01%	0.03%	0.03%	0.04%		7,533	
音更町	54.64%	44.32%		0.36%			0.05%	0.05%					0.10%				0.05%	0.05%			0.10%					0.21%						0.05%		1,938
土幌町	49.07%	37.92%	7.81%	3.72%																	0.37%			0.74%						0.37%			269	
上土幌町	44.20%	17.86%	1.34%	31.70%													0.45%				4.46%												224	
鹿追町	52.50%	25.50%			20.00%		1.50%														0.50%												200	
新得町	45.16%	5.16%				29.03%	14.84%										0.65%				5.16%												155	
清水町	52.45%	2.33%				0.78%	41.34%	1.55%									0.26%				1.03%						0.26%						387	
芽室町	57.09%	0.52%					0.13%	40.94%			0.13%	0.26%				0.13%					0.39%				0.13%								762	
中札内村	72.22%								17.59%	10.19%																							108	
更別村	77.60%	2.40%							0.80%	16.00%	2.40%																				0.80%		125	
大樹町	52.75%	1.10%							1.10%	39.01%	5.49%					0.55%																	182	
広尾町	34.35%						0.43%		0.43%	3.04%	54.78%										5.65%	0.43%								0.87%			230	
幕別町	73.57%	3.59%						0.07%	0.15%	0.29%		20.64%	0.29%							0.15%	1.17%				0.07%								1,366	
池田町	70.80%	6.40%											6.40%	16.00%							0.40%												250	
豊頃町	71.81%	6.04%											4.70%	12.08%	4.70%							0.67%											149	
本別町	45.29%	1.81%	0.36%	0.72%								2.54%				46.74%	1.81%														0.72%		276	
足寄町	45.29%	4.71%															48.19%	0.36%											0.36%	0.36%	0.72%		276	
陸別町	15.91%																	3.41%	23.86%									48.86%		2.27%		88		
浦幌町	60.40%											3.96%	0.99%		1.98%																0.99%		101	
総数（人）	11,381	1,288	26	91	42	48	192	337	23	35	86	138	326	63	7	133	149	24	29	6	109	2	2	4	1	7	5	1	46	4	12	2	14,619	
割合（%）	77.85%	8.81%	0.18%	0.62%	0.29%	0.33%	1.31%	2.31%	0.16%	0.24%	0.59%	0.94%	2.23%	0.43%	0.05%	0.91%	1.02%	0.16%	0.20%	0.04%	0.75%	0.01%	0.01%	0.03%	0.01%	0.05%	0.03%	0.01%	0.31%	0.03%	0.08%	0.01%	100.00%	

※網掛け（緑色）：自圏域内の移動

※令和4年度北海道国民健康保険・退職国保、後期高齢者医療制度レセプトデータ

# 10脳血管障害（外来患者）の受療動向（流出）

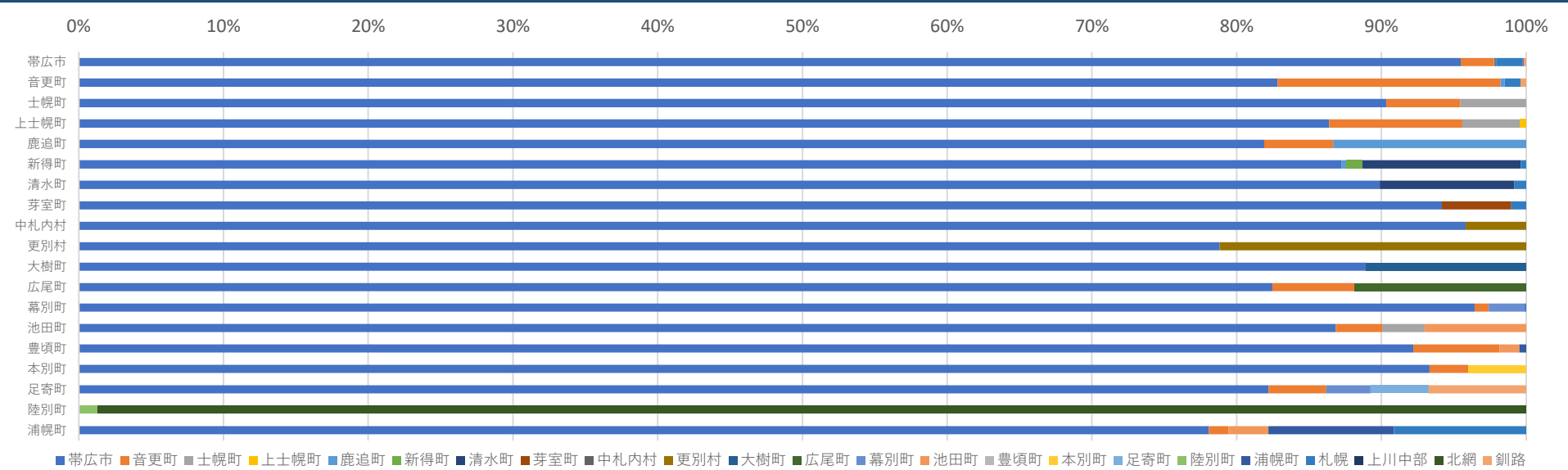


市区町村名	医療機関市町村名（受診した医療機関の所在地）																									総計（人）					
	帯広市	音更町	土幌町	上土幌町	鹿追町	新得町	清水町	芽室町	中札内村	更別村	大樹町	広尾町	幕別町	池田町	豊頃町	本別町	足寄町	陸別町	浦幌町	南渡島	札幌	中空知	西胆振	東胆振	上川中部		富良野	北網	遠紋	釧路	その他
帯広市	97.42%	0.20%		0.01%			0.13%									0.01%					1.99%	0.05%		0.05%	0.14%	0.02%				16,687	
音更町	85.25%	12.75%			0.10%	0.02%															1.84%							0.02%		0.02%	4,196
土幌町	86.68%	3.68%	3.06%	0.61%																0.15%	5.82%									653	
上土幌町	90.44%	0.44%	2.00%	5.33%																	1.78%									450	
鹿追町	92.33%				4.29%		0.23%														3.16%									443	
新得町	63.73%				1.40%	9.10%	18.35%	1.40%													3.36%	0.70%	0.56%			1.40%				714	
清水町	71.74%						21.79%	1.96%						0.09%							3.91%				0.17%				0.34%	1,175	
芽室町	80.54%						0.55%	17.86%													0.77%				0.28%					1,814	
中札内村	95.87%								0.32%	2.22%											1.59%									315	
更別村	94.08%									4.73%	0.30%										0.89%									338	
大樹町	86.87%										8.46%	1.90%	0.17%								2.42%								0.17%	579	
広尾町	80.94%										2.12%	12.94%									3.76%			0.24%						850	
幕別町	95.77%	0.83%						0.10%			0.49%		0.76%	0.03%							2.01%									2,885	
池田町	90.78%												0.11%	7.68%							1.21%								0.22%	911	
豊頃町	90.94%													8.33%	0.72%															276	
本別町	88.24%	0.86%														4.73%	1.58%				4.45%				0.14%					697	
足寄町	82.61%	0.27%														0.94%	12.80%				1.89%	0.27%					1.21%			742	
陸別町	24.40%	0.60%															1.79%	3.87%			4.46%						63.69%		1.19%	336	
浦幌町	84.10%														0.73%	0.55%			10.60%		1.10%				1.83%				1.10%	547	
総数（人）	31,396	628	29	29	33	66	398	381	1	23	82	121	24	95	6	43	113	13	58	1	742	7	12	2	16	43	227	1	13	5	34,608
割合(%)	90.72%	1.81%	0.08%	0.08%	0.10%	0.19%	1.15%	1.10%	0.00%	0.07%	0.24%	0.35%	0.07%	0.27%	0.02%	0.12%	0.33%	0.04%	0.17%	0.00%	2.14%	0.02%	0.03%	0.01%	0.05%	0.12%	0.66%	0.00%	0.04%	0.01%	100.00%

※網掛け（緑色）：自圏域内の移動

※令和4年度北海道国民健康保険・退職国保、後期高齢者医療制度レセプトデータ

# 11がん全体（入院患者）の受療動向（流出）



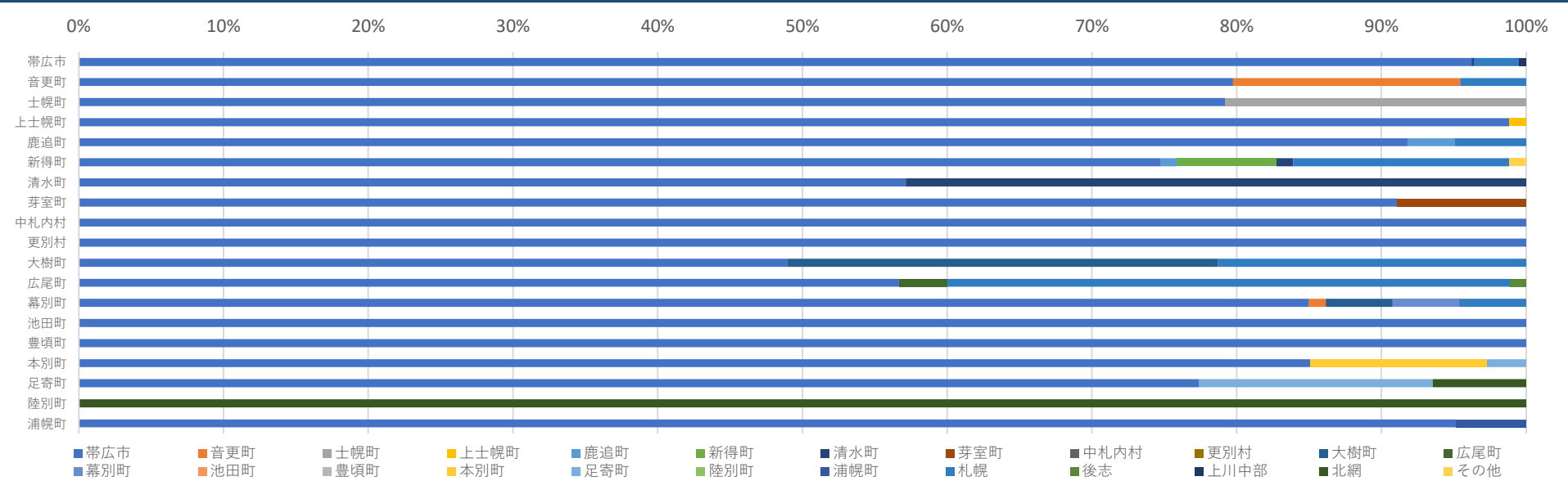
市区町村名	医療機関市町村名（受診した医療機関の所在地）																						総計（人）	
	帯広市	音更町	士幌町	上士幌町	鹿追町	新得町	清水町	芽室町	中札内村	更別村	大樹町	広尾町	幕別町	池田町	豊頃町	本別町	足寄町	陸別町	浦幌町	札幌	上川中部	北網		釧路
帯広市	95.48%	2.30%	0.04%				0.07%	0.04%												1.85%	0.04%		0.18%	7,144
音更町	82.83%	15.41%			0.28%															1.08%			0.40%	1,759
士幌町	90.35%	5.09%	4.56%																					373
上士幌町	86.40%	9.20%	4.00%	0.40%																				250
鹿追町	81.90%	4.76%			13.33%																			210
新得町	87.23%				0.36%	1.09%	10.95%													0.36%				274
清水町	89.89%						9.31%													0.80%				376
芽室町	94.19%							4.80%												1.02%				688
中札内村	95.83%								4.17%															96
更別村	78.82%								21.18%															85
大樹町	88.95%									11.05%														190
広尾町	82.47%	5.67%									11.86%													194
幕別町	96.44%	0.99%										2.48%								0.10%				1,010
池田町	86.84%	3.22%	2.92%											7.02%										342
豊頃町	92.20%	5.96%												1.38%					0.46%					218
本別町	93.33%	2.67%														4.00%								300
足寄町	82.21%	3.99%											3.07%				3.99%						6.75%	326
陸別町																		1.30%				98.70%		77
浦幌町	78.08%	1.37%												2.74%					8.68%	9.13%				219
総数（人）	12,907	556	40	1	34	3	70	36	22	21	23	35	33	12	13	1	20	183	3	76	42			14,131
割合(%)	91.34%	3.93%	0.28%	0.01%	0.24%	0.02%	0.50%	0.25%	0.16%	0.15%	0.16%	0.25%	0.23%	0.08%	0.09%	0.01%	0.14%	1.30%	0.02%	0.54%	0.30%			100.00%

※網掛け（緑色）：自圏域内の移動

※令和4年度北海道国民健康保険・退職国保、後期高齢者医療制度レセプトデータ



# 12骨折（入院患者）の受療動向（流出）

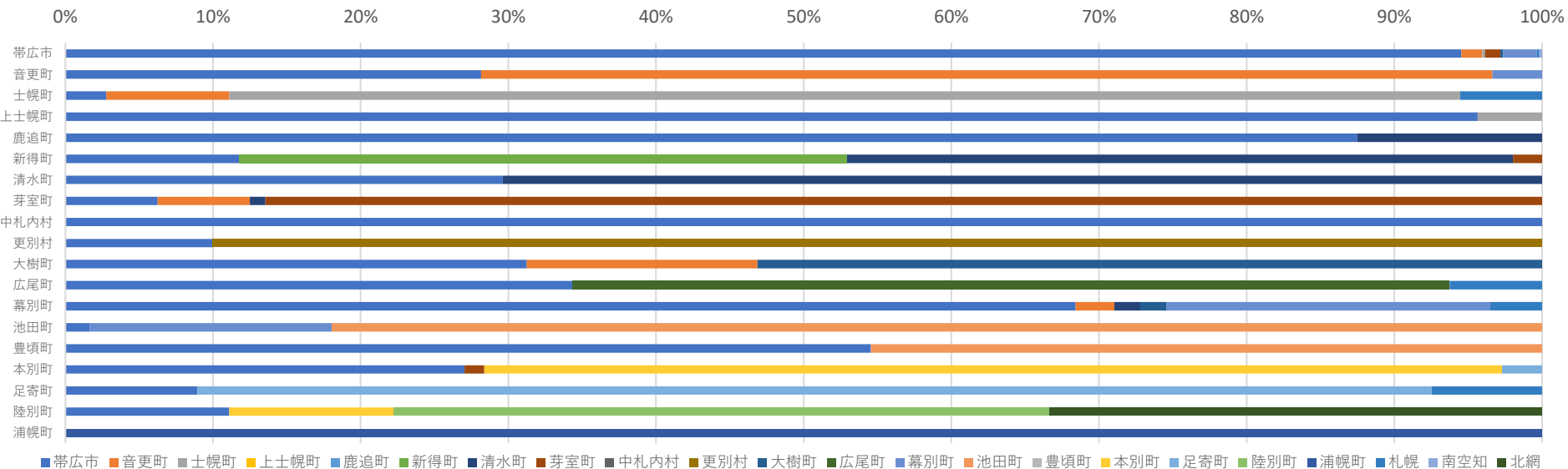


市区町村名	医療機関市区町村名（受診した医療機関の所在地）																						総計（人）			
	帯広市	音更町	士幌町	上士幌町	鹿追町	新得町	清水町	芽室町	中札内村	更別村	大樹町	広尾町	幕別町	池田町	豊頃町	本別町	足寄町	陸別町	浦幌町	札幌	後志	上川中部	北網	その他		
帯広市	96.23%						0.16%													3.13%		0.48%			1,248	
音更町	79.75%	15.70%																		4.56%					395	
士幌町	79.22%		20.78%																						77	
上士幌町	98.82%			1.18%																					85	
鹿追町	91.80%				3.28%															4.92%					61	
新得町	74.71%				1.15%	6.90%	1.15%													14.94%				1.15%	87	
清水町	57.14%						42.86%																		70	
芽室町	91.13%							8.87%																	124	
中札内村	100.00%																								23	
更別村	100.00%																								16	
大樹町	48.94%										29.79%									21.28%					47	
広尾町	56.67%											3.33%								38.89%	1.11%				90	
幕別町	85.00%	1.15%									4.62%		4.62%							4.62%					260	
池田町	100.00%																								39	
豊頃町	100.00%																								7	
本別町	85.14%															12.16%	2.70%								74	
足寄町	77.42%																							6.45%	93	
陸別町																							100.00%		16	
浦幌町	95.16%																								4.84%	62
総数（人）	2,509	65	16	1	3	6	33	11			26	3	12			9	17		3	130	1	6	22	1	2,874	
割合（%）	87.30%	2.26%	0.56%	0.03%	0.10%	0.21%	1.15%	0.38%			0.90%	0.10%	0.42%			0.31%	0.59%		0.10%	4.52%	0.03%	0.21%	0.77%	0.03%	100.00%	

※網掛け（緑色）：自圏域内の移動

※令和4年度北海道国民健康保険・退職国保、後期高齢者医療制度レセプトデータ

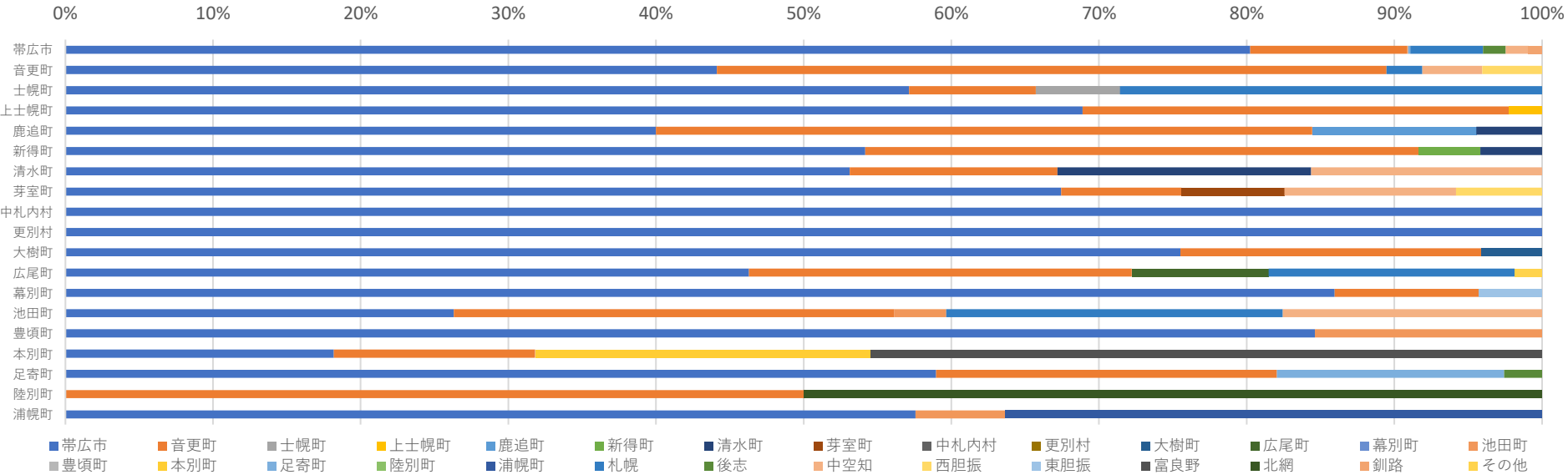
# 13心疾患（入院患者）の受療動向（流出）



市区町村名	医療機関市区町村名（受診した医療機関の所在地）																				総計（人）		
	帯広市	音更町	土幌町	上土幌町	鹿追町	新得町	清水町	芽室町	中札内村	更別村	大樹町	広尾町	幕別町	池田町	豊頃町	本別町	足寄町	陸別町	浦幌町	札幌		南空知	北網
帯広市	94.54%	1.41%	0.18%					1.06%			0.18%		2.29%							0.18%	0.18%		568
音更町	28.15%	68.49%											3.36%										238
土幌町	2.78%	8.33%	83.33%																	5.56%			36
上土幌町	95.65%		4.35%																				46
鹿追町	87.50%						12.50%																8
新得町	11.76%					41.18%	45.10%	1.96%															51
清水町	29.63%						70.37%																81
芽室町	6.25%	6.25%					1.04%	86.46%															96
中札内村	100.00%																						3
更別村	10.00%								90.00%														10
大樹町	31.25%	15.63%									53.13%												64
広尾町	34.38%											59.38%								6.25%			32
幕別町	68.42%	2.63%						1.75%			1.75%		21.93%							3.51%			114
池田町	1.64%												16.39%	81.97%									61
豊頃町	54.55%													45.45%									22
本別町	27.03%							1.35%								68.92%	2.70%						74
足寄町	8.96%																83.58%			7.46%			67
陸別町	11.11%															11.11%		44.44%				33.33%	9
浦幌町																			100.00%				13
総数（人）	845	193	33			21	84	91	9	37	19	56	60			52	58	4	13	14	1	3	1,593
割合（%）	53.04%	12.12%	2.07%			1.32%	5.27%	5.71%	0.56%	2.32%	1.19%	3.52%	3.77%			3.26%	3.64%	0.25%	0.82%	0.88%	0.06%	0.19%	100.00%

※網掛け（緑色）：自圏域内の移動 ※令和4年度北海道国民健康保険・退職国保、後期高齢者医療制度レセプトデータ

# 14精神疾患（入院患者）の受療動向（流出）

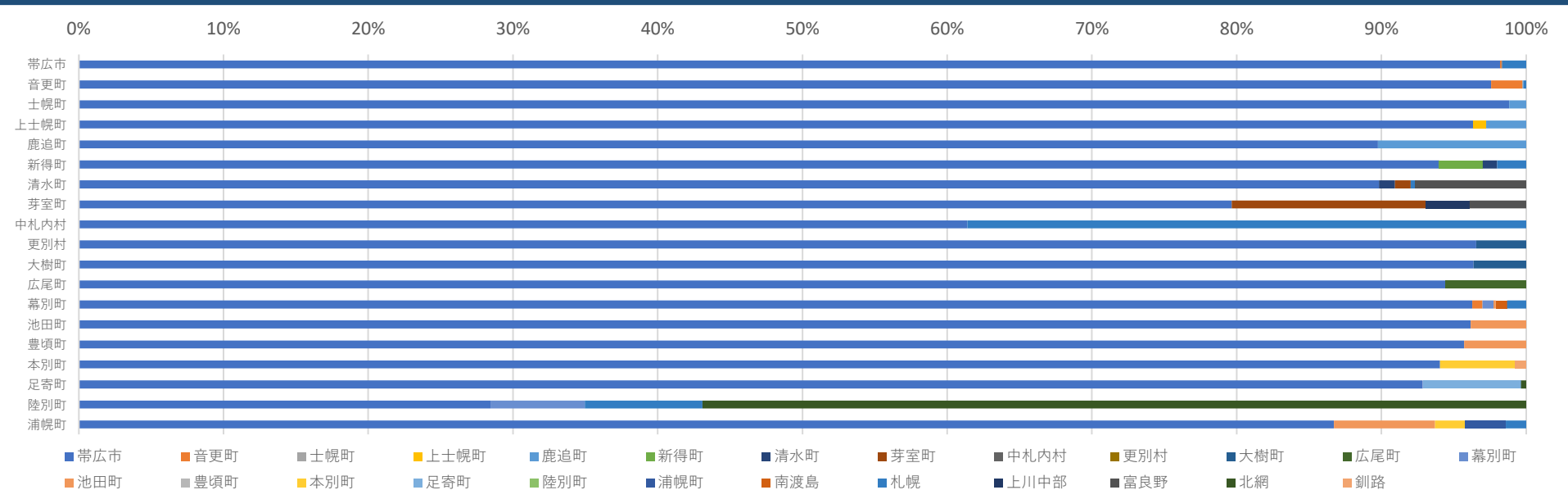


市区町村名	医療機関市区町村名（受診した医療機関の所在地）																			総計（人）										
	帯広市	音更町	土幌町	上土幌町	鹿追町	新得町	清水町	芽室町	中札内村	更別村	大樹町	広尾町	幕別町	池田町	豊頃町	本別町	足寄町	陸別町	浦幌町		札幌	後志	中空知	西胆振	東胆振	富良野	北網	釧路	その他	
帯広市	80.25%	10.61%												0.08%			0.15%			4.92%	1.54%	1.54%					0.92%		1,301	
音更町	44.13%	45.34%																		2.43%		4.05%	4.05%						247	
土幌町	57.14%	8.57%	5.71%																	28.57%									35	
上土幌町	68.89%	28.89%		2.22%																									45	
鹿追町	40.00%	44.44%			11.11%		4.44%																						45	
新得町	54.17%	37.50%				4.17%	4.17%																						24	
清水町	53.13%	14.06%					17.19%														15.63%								64	
芽室町	67.44%	8.14%						6.98%													11.63%	5.81%							86	
中札内村	100.00%																												11	
更別村	100.00%																												1	
大樹町	75.51%	20.41%									4.08%																		49	
広尾町	46.30%	25.93%										9.26%									16.67%							1.85%	54	
幕別町	85.96%	9.79%																						4.26%					235	
池田町	26.32%	29.82%												3.51%						22.81%		17.54%							57	
豊頃町	84.62%													15.38%															13	
本別町	18.18%	13.64%														22.73%									45.45%				22	
足寄町	58.97%	23.08%															15.38%				2.56%								39	
陸別町		50.00%																								50.00%			6	
浦幌町	57.58%													6.06%							36.36%								33	
総数（人）	1,675	390	2	1	5	1	14	6			2	5		7		5	8			12	102	21	60	15	10	10	3	12	1	2,367
割合（%）	70.76%	16.48%	0.08%	0.04%	0.21%	0.04%	0.59%	0.25%			0.08%	0.21%		0.30%		0.21%	0.34%			0.51%	4.31%	0.89%	2.53%	0.63%	0.42%	0.42%	0.13%	0.51%	0.04%	100.00%

※網掛け（緑色）：自圏域内の移動

※令和4年度北海道国民健康保険・退職国保、後期高齢者医療制度レセプトデータ

# 15糖尿病（入院患者）の受療動向（流出）

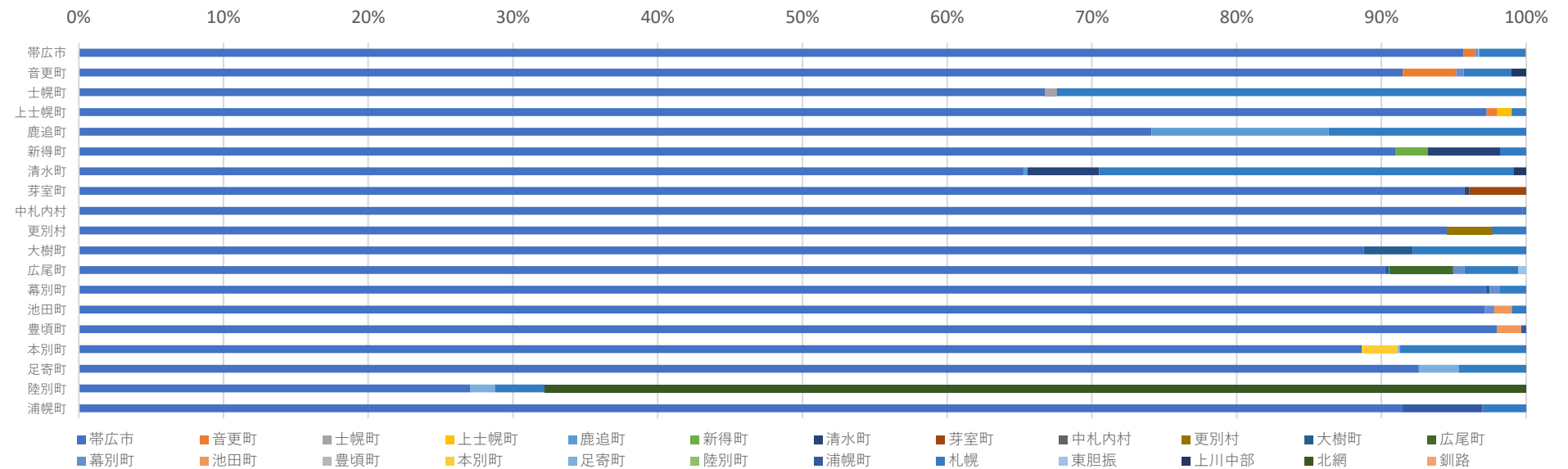


市区町村名	医療機関市区町村名（受診した医療機関の所在地）																							総計（人）		
	帯広市	音更町	土幌町	上土幌町	鹿追町	新得町	清水町	芽室町	中札内村	更別村	大樹町	広尾町	幕別町	池田町	豊頃町	本別町	足寄町	陸別町	浦幌町	南渡島	札幌	上川中部	富良野	北網	釧路	
帯広市	98.20%	0.09%						0.05%													1.66%					5,604
音更町	97.59%	2.16%			0.08%																0.17%					1,202
土幌町	98.84%				1.16%																					172
上土幌町	96.33%			0.92%	2.75%																					109
鹿追町	89.77%				10.23%																					215
新得町	94.00%					3.00%	1.00%														2.00%					200
清水町	89.84%						1.10%	1.10%													0.27%		7.69%			364
芽室町	79.65%							13.42%														3.03%	3.90%			462
中札内村	61.39%																				38.61%					202
更別村	96.55%									3.45%																87
大樹町	96.37%									3.63%																248
広尾町	94.41%										5.59%															322
幕別町	96.28%	0.70%											0.77%	0.15%						0.77%	1.32%					1,291
池田町	96.17%													3.83%												339
豊頃町	95.71%													4.29%												140
本別町	94.05%														5.20%									0.74%		269
足寄町	92.86%															6.79%							0.36%			280
陸別町	28.46%												6.50%								8.13%		56.91%			123
浦幌町	86.71%													6.99%	2.10%				2.80%		1.40%					143
総数（人）	11,153	40		1	28	6	6	69			12	18	18	31	17	19			4	10	207	14	46	71	2	11,772
割合(%)	94.74%	0.34%		0.01%	0.24%	0.05%	0.05%	0.59%			0.10%	0.15%	0.15%	0.26%	0.14%	0.16%			0.03%	0.08%	1.76%	0.12%	0.39%	0.60%	0.02%	100.00%

※網掛け（緑色）：自圏域内の移動

※令和4年度北海道国民健康保険・退職国保、後期高齢者医療制度レセプトデータ

# 16脳血管障害（入院患者）の受療動向（流出）



市区町村名	医療機関市区町村名（受診した医療機関の所在地）																							総計（人）						
	帯広市	音更町	士幌町	上士幌町	鹿追町	新得町	清水町	芽室町	中札内村	更別村	大樹町	広尾町	幕別町	池田町	豊頃町	本別町	足寄町	陸別町	浦幌町	札幌	東胆振	上川中部	北網	釧路	総計（人）					
帯広市	95.69%	0.76%						0.02%									0.24%							0.04%	3.23%	東胆振	0.02%		0.01%	11,823
音更町	91.47%	3.71%															0.50%								3.28%		1.03%		2,803	
士幌町	66.78%		0.81%																						32.41%				614	
上士幌町	97.28%	0.74%		0.99%																					0.99%				405	
鹿追町	74.13%				12.24%																				13.64%				286	
新得町	90.97%					2.26%	4.97%																		1.81%				443	
清水町	65.26%				0.29%		4.94%																		28.63%		0.87%		688	
芽室町	95.76%							0.30%	3.95%																				1,343	
中札内村	99.77%																								0.23%				436	
更別村	94.53%									3.13%															2.34%				128	
大樹町	88.79%										3.36%														7.85%				446	
広尾町	90.27%										0.27%	4.40%	0.80%												3.73%	0.53%			750	
幕別町	97.22%										0.27%		0.71%												1.80%				1,833	
池田町	97.13%												0.66%	1.21%											0.99%				907	
豊頃町	98.00%													1.67%											0.33%				300	
本別町	88.69%															2.45%	0.15%								8.72%				654	
足寄町	92.59%																2.75%								4.66%				837	
陸別町	27.04%																1.72%								3.43%			67.81%	233	
浦幌町	91.46%																								5.53%	3.02%			398	
総数（人）	23,399	197	5	4	37	10	60	55		4	22	33	67	16		16	33							23	1,146	4	37	158	1	25,327
割合（%）	92.39%	0.78%	0.02%	0.02%	0.15%	0.04%	0.24%	0.22%		0.02%	0.09%	0.13%	0.26%	0.06%		0.06%	0.13%							0.09%	4.52%	0.02%	0.15%	0.62%	0.00%	100.00%

※網掛け（緑色）：自圏域内の移動

※令和4年度北海道国民健康保険・退職国保、後期高齢者医療制度レセプトデータ