

0120鋤路（令和4年度）

二次医療圏ごとの受療動向について（利用説明）①

（1）提供物について

受療動向に関する16項目、入院・外来診療全体を対象とした令和4年度の流入・流出状況（01～04）、がん全体、骨折、心疾患、精神疾患、糖尿病、脳血管障害の疾患を対象とした令和4年度の入院・外来診療における流出状況（05～16）を示す資料を作成した。対象は北海道医療計画に記載された21の医療圏および179の市区町村とした。

（2）使用データ等について

ア 年度

令和4年度の診療分（令和4年4月診療分から令和5年3月診療分）

イ 分析に使用したレセプトデータ

医科保険請求分のうち国民健康保険（以下国保）、退職国保、後期高齢者医療制度（以下後期）のレセプトのみ使用

ウ 除外データについて

① 医科保険請求以外の医療データ

生活保護等の公費単独のデータ、自賠責保険や労災保険等の医科保険請求以外の医療データは含んでいない

② 被用者保険レセプトについて

被用者保険レセプトを分析データから除外しているが、これは、必ずしも保険者と患者の居住する地域が紐づかないこと、レセプトデータは DPC データと異なり、患者所在地の郵便番号情報がなく、患者の受療動向の集計には適さないためである。

エ 留意事項

上記、イ、ウを踏まえ、集計結果を見る上では、地域により公費の割合が異なること、国民健康保険の加入者は一般的に高齢者に偏っており、必ずしも医療需要全体を表していない可能性があることに留意する必要がある。

二次医療圏ごとの受療動向について（利用説明）②

（3）受療行動のグラフ・表の見方について

①流入に関する項目について

本データでは流入の定義を「**当該二次医療圏・市区町村（以下、当該地域）に居住しない住民が当該地域に所在する医療機関を受診すること**」とした。当該データにおいて市区町村の列は患者が受診した医療機関の所在地、市区町村・二次医療圏の行は当該地域に所在する医療機関を受診した患者の居住地である。「その他」の列には居住する市区町村が特定できない国民健康保険組合に加入している患者や北海道外に居住する患者が割り振られる。

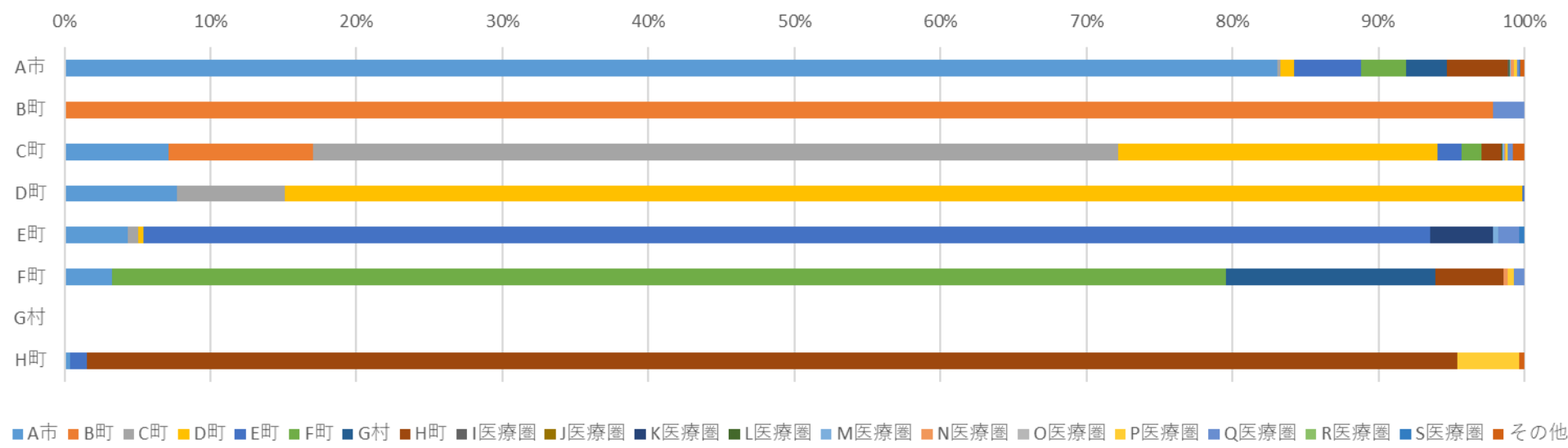
流入の表に記載された割合（%）は自圏域の市区町村に所在する医療機関の受診総数に対して、当該地区の住民がどれだけ占めるかを示すものである。

②流出に関する項目について

本データでは流出の定義を「**当該二次医療圏・市区町村（以下、当該地域）に居住する住民が当該地域外に所在する医療機関を受診すること**」とした。当該データにおいて市区町村の列は患者の居住地であり、市区町村・二次医療圏の行は受診した医療機関の所在地である。「その他」の列には当該地域に居住する患者が北海道外に所在する医療機関を受診した件数を示している。表において緑の網掛けは当該地域内での移動であり、当該地域においてどれだけ医療が提供されているか、当該地域内で医療を担っている市区町村はどこかを示すものである。

流出の表に記載された割合（%）は自圏域に居住する住民の受診行動において、当該地区に所在する医療機関への受診がどれだけ占めるかを示すものである。

【例】01入院患者の受療動向（流入）



市区町村名	負担者市区町村名（居住する市区町村名）																			総計（人）
	A市	B町	C町	D町	E町	F町	G村	H町	I医療圏	J医療圏	K医療圏	L医療圏	M医療圏	N医療圏	O医療圏	P医療圏	Q医療圏	R医療圏	S医療圏	
A市	▶ B町の住民がB町の医療機関を受診した場合 ▶ J医療圏の住民がD町の医療機関を受診した場合																			
B町																				
C町																				
D町																				
E町																				
F町																				
G村																				
H町																				
総数（人）																				

自圏域内での患者移動

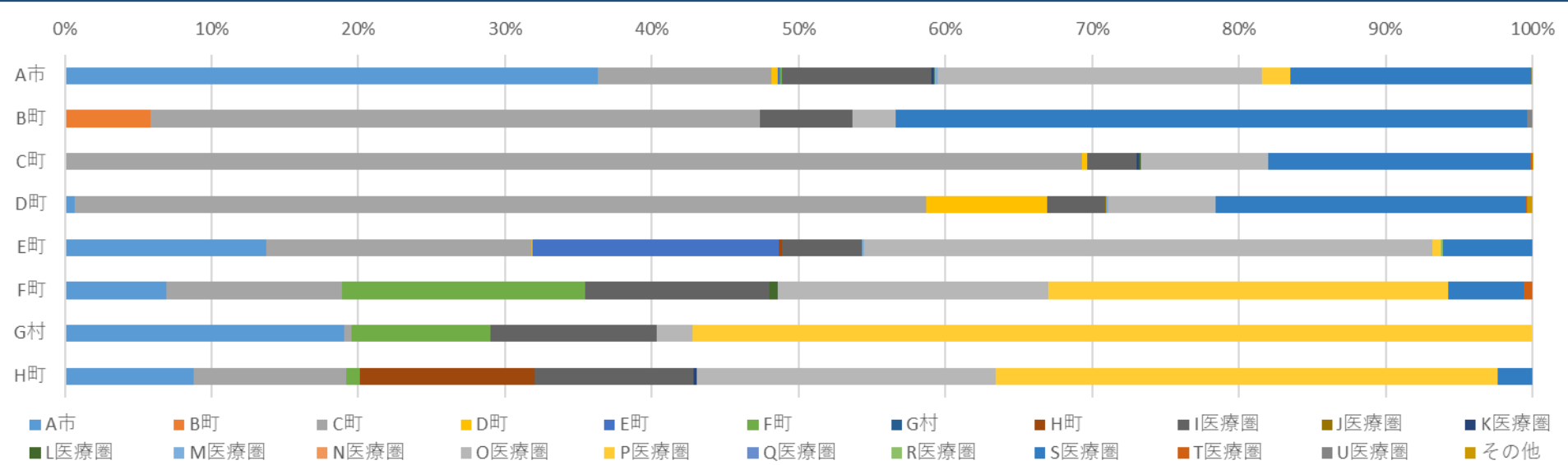
他圏域からの患者移動

※横軸の「その他」には居住する市区町村が特定できない国民健康保険組合に加入している患者または、北海道外に居住する患者が割り当てられる。

※右端の「総計（人）」は市区町村に所在する医療機関の総患者数を示す。

※網掛け（緑色）：自圏域内の移動 ※令和4年度北海道国民健康保険・退職国保、後期高齢者医療制度レセプトデータ

【例】03入院患者の受療動向（流出）



市区町村名	医療機関市区町村名（受診した医療機関の所在地）																				総計（人）
	A市	B町	C町	D町	E町	F町	G村	H町	I医療圏	J医療圏	K医療圏	L医療圏	M医療圏	N医療圏	O医療圏	P医療圏	Q医療圏	R医療圏	S医療圏	T医療圏	
A市	▶ B町の住民がB町の医療機関を受診した場合 ▶ D町の住民がK医療圏の医療機関を受診した場合																				
B町																					
C町																					
D町																					
E町																					
F町																					
G村																					
H町																					
総数（人）																					

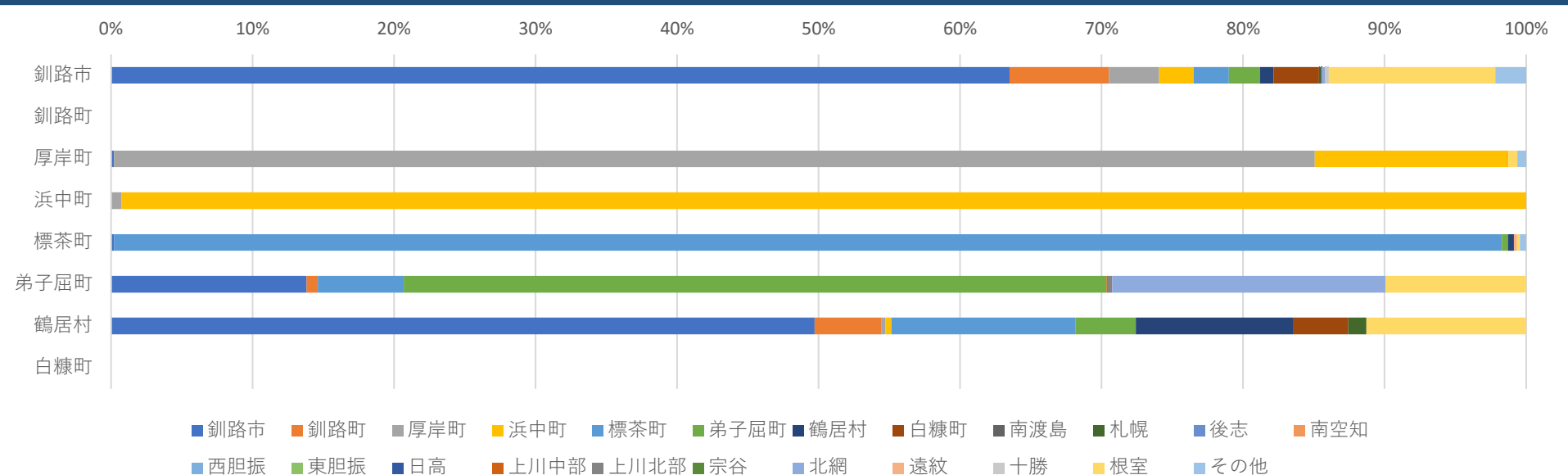
自圏域内での患者移動

他圏域への患者移動

※横軸の「その他」には北海道外に所在する医療機関が割り当てられる。
 ※右端の「総計（人）」は市区町村の住民の外来受診者数または入院件数を示している。

※網掛け（緑色）：自圏域内の移動 ※令和4年度北海道国民健康保険・退職国保、後期高齢者医療制度レセプトデータ

01入院患者の受療動向（流入）

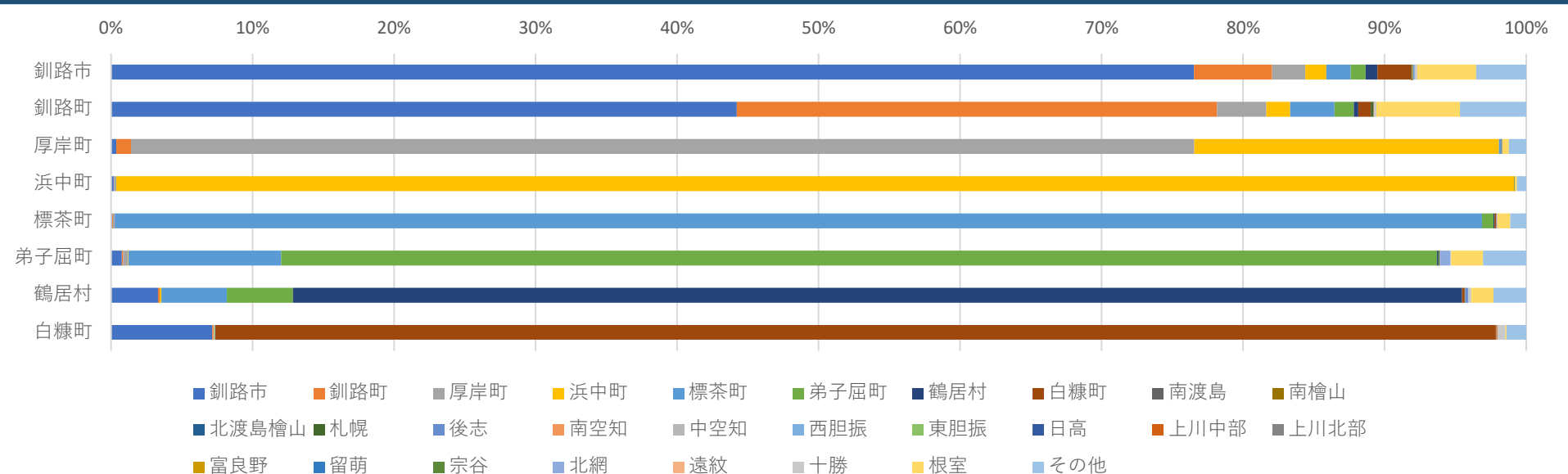


市区町村名	負担者市区町村名(居住する市区町村名)																								総計(人)
	釧路市	釧路町	厚岸町	浜中町	標茶町	弟子屈町	鶴居村	白糠町	南渡島	札幌	後志	南空知	西胆振	東胆振	日高	上川中部	上川北部	宗谷	北網	遠紋	十勝	根室	その他		
釧路市	63.49%	7.02%	3.55%	2.44%	2.49%	2.21%	0.96%	3.20%	0.01%	0.12%	0.00%	0.00%	0.01%	0.00%	0.02%	0.01%	0.00%	0.01%	0.26%	0.00%	0.22%	11.78%	2.18%	135,915	
釧路町																									
厚岸町	0.21%		84.85%	13.69%																		0.62%	0.62%	482	
浜中町			0.73%	99.27%																					137
標茶町	0.21%				98.08%	0.43%	0.43%													0.21%		0.21%	0.43%	468	
弟子屈町	13.81%	0.81%			6.06%	49.68%										0.08%	0.32%		19.31%			9.94%		1,238	
鶴居村	49.71%	4.71%	0.29%	0.43%	13.00%	4.29%	11.14%	3.86%		1.29%												11.29%		700	
白糠町																									
総数(人)	86,818	9,580	5,242	3,521	4,004	3,651	1,390	4,373	10	166	3	3	14	4	24	21	10	16	594	7	305	16,213	2,971	138,940	
割合(%)	62.49%	6.90%	3.77%	2.53%	2.88%	2.63%	1.00%	3.15%	0.01%	0.12%	0.00%	0.00%	0.01%	0.00%	0.02%	0.02%	0.01%	0.01%	0.43%	0.01%	0.22%	11.67%	2.14%	100.00%	

※網掛け（緑色）：自圏域内の移動

※令和4年度北海道国民健康保険・退職国保、後期高齢者医療制度レセプトデータ

02外来患者の受療動向（流入）

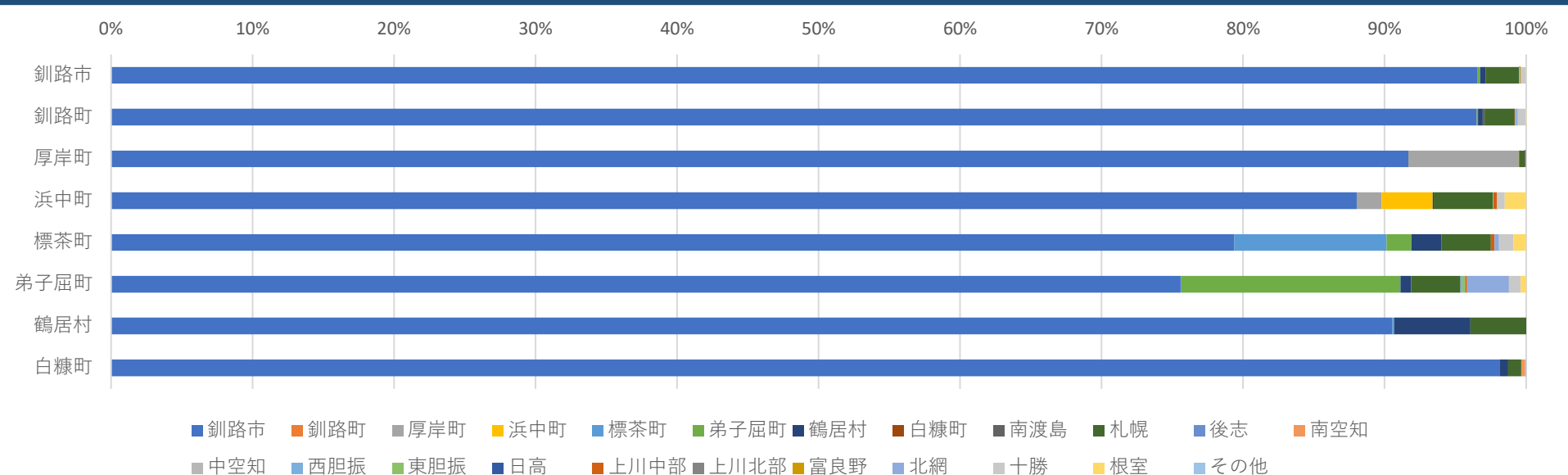


市区町村名	負担者市町村名(居住する市町村名)																												総計(人)
	釧路市	釧路町	厚岸町	浜中町	標茶町	弟子屈町	鶴居村	白糠町	南渡島	南檜山	北渡島檜山	札幌	後志	南空知	中空知	西胆振	東胆振	日高	上川中部	上川北部	富良野	留萌	宗谷	北網	遠紋	十勝	根室	その他	
釧路市	76.53%	5.52%	2.35%	1.47%	1.72%	1.07%	0.83%	2.36%	0.00%	0.00%	0.00%	0.10%	0.00%	0.00%	0.00%	0.00%	0.01%	0.01%	0.01%	0.00%	0.00%	0.00%	0.01%	0.14%	0.01%	0.15%	4.17%	3.53%	662,697
釧路町	44.22%	33.94%	3.48%	1.70%	3.12%	1.37%	0.32%	0.88%	0.01%			0.18%					0.00%	0.01%	0.00%		0.01%			0.05%	0.00%	0.15%	5.89%	4.68%	47,232
厚岸町	0.38%	1.03%	75.13%	21.53%	0.18%			0.01%			0.00%	0.03%	0.00%													0.02%	0.46%	1.22%	21,711
浜中町	0.19%	0.02%	0.16%	98.79%								0.04%															0.16%	0.65%	5,708
標茶町	0.08%	0.06%	0.12%		96.61%	0.82%	0.07%	0.12%				0.01%	0.01%					0.01%							0.05%	0.02%	0.89%	1.12%	8,507
弟子屈町	0.77%	0.08%	0.35%	0.03%	10.79%	81.68%	0.09%					0.10%								0.01%				0.76%		0.05%	2.25%	3.05%	19,560
鶴居村	3.31%	0.14%		0.11%	4.63%	4.67%	82.62%	0.18%				0.04%	0.21%													0.21%	1.57%	2.31%	2,808
白糠町	7.15%	0.10%	0.02%	0.04%	0.05%	0.02%		90.48%	0.03%			0.02%								0.06%						0.58%	0.07%	1.38%	17,600
総数(人)	529,651	52,892	33,638	20,896	23,356	23,902	7,995	32,027	35	1	3	758	34	29	11	12	35	79	63	5	18	1	38	1,071	67	1,182	31,127	26,897	785,823
割合(%)	67.40%	6.73%	4.28%	2.66%	2.97%	3.04%	1.02%	4.08%	0.00%	0.00%	0.00%	0.10%	0.00%	0.00%	0.00%	0.00%	0.00%	0.01%	0.01%	0.00%	0.00%	0.00%	0.00%	0.14%	0.01%	0.15%	3.96%	3.42%	100.00%

※網掛け(緑色)：自圏域内の移動

※令和4年度北海道国民健康保険・退職国保、後期高齢者医療制度レセプトデータ

03入院患者の受療動向（流出）

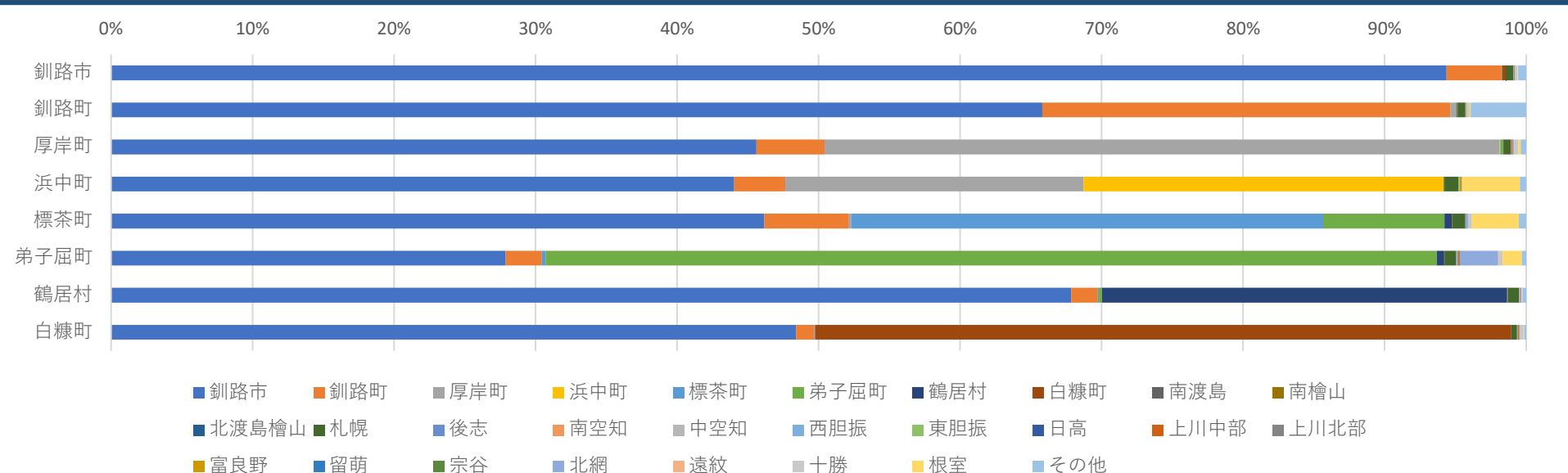


市区町村名	医療機関市町村名（受診した医療機関の所在地）																							総計（人）
	釧路市	釧路町	厚岸町	浜中町	標茶町	弟子屈町	鶴居村	白糠町	南渡島	札幌	後志	南空知	中空知	西胆振	東胆振	日高	上川中部	上川北部	富良野	北網	十勝	根室	その他	
釧路市	96.55%		0.00%		0.00%	0.19%	0.39%		0.01%	2.36%	0.02%		0.02%	0.00%	0.00%		0.03%	0.01%	0.03%	0.08%	0.30%	0.01%		89,380
釧路町	96.51%					0.10%	0.33%		0.12%	2.13%		0.07%								0.15%	0.55%	0.04%		9,882
厚岸町	91.69%		7.76%	0.02%			0.04%			0.40%						0.02%	0.04%			0.04%				5,268
浜中町	88.03%		1.75%	3.61%			0.08%			4.19%					0.03%		0.27%				0.53%	1.51%		3,767
標茶町	79.36%				10.78%	1.76%	2.14%			3.48%							0.26%			0.31%	1.03%	0.89%		4,258
弟子屈町	75.59%				0.05%	15.48%	0.75%			3.50%				0.13%	0.20%		0.13%			2.97%	0.83%	0.38%		3,974
鶴居村	90.53%				0.14%		5.39%			3.94%														1,447
白糠町	98.13%						0.61%			0.93%		0.25%					0.02%				0.02%		0.05%	4,429
総数（人）	116,019		476	137	464	871	612		23	2,884	21	18	14	7	11	1	54	5	27	219	421	119	2	122,405
割合（%）	94.78%		0.39%	0.11%	0.38%	0.71%	0.50%		0.02%	2.36%	0.02%	0.01%	0.01%	0.01%	0.01%	0.00%	0.04%	0.00%	0.02%	0.18%	0.34%	0.10%	0.00%	100.00%

※網掛け（緑色）：自圏域内の移動

※令和4年度北海道国民健康保険・退職国保、後期高齢者医療制度レセプトデータ

04外来患者の受療動向（流出）

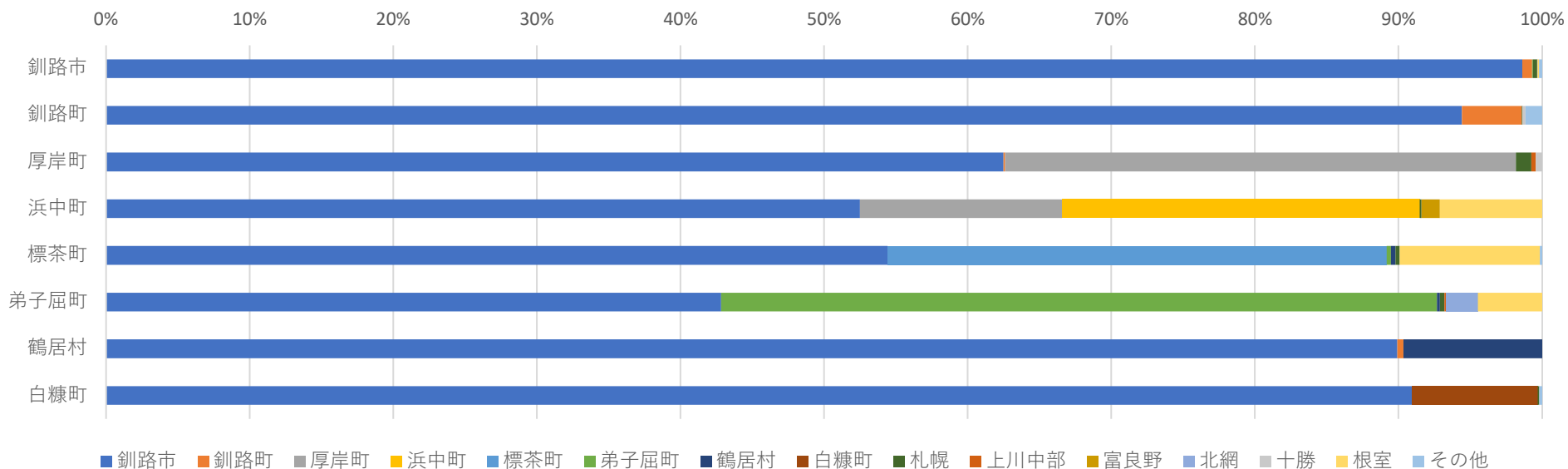


市区町村名	医療機関市区町村名（受診した医療機関の所在地）																												総計（人）
	釧路市	釧路町	厚岸町	浜中町	標茶町	弟子屈町	鶴居村	白糠町	南渡島	南檜山	北渡島檜山	札幌	後志	南空知	中空知	西胆振	東胆振	日高	上川中部	上川北部	富良野	留萌	宗谷	北網	遠紋	十勝	根室	その他	
釧路市	94.38%	3.89%	0.02%	0.00%	0.00%	0.03%	0.02%	0.23%	0.00%	0.00%	0.00%	0.54%	0.01%	0.01%	0.00%	0.00%	0.01%	0.00%	0.03%	0.00%	0.00%	0.00%	0.05%	0.00%	0.17%	0.03%	0.56%	537,359	
釧路町	65.81%	28.82%	0.40%	0.00%	0.01%	0.03%	0.01%	0.03%	0.05%			0.54%		0.05%		0.02%	0.00%		0.02%				0.00%	0.01%		0.20%	0.07%	3.92%	55,611
厚岸町	45.61%	4.81%	47.71%	0.03%	0.03%	0.20%		0.01%	0.00%			0.54%	0.00%	0.03%				0.00%	0.06%	0.01%	0.00%			0.12%		0.29%	0.16%	0.38%	34,187
浜中町	44.04%	3.61%	21.08%	25.43%		0.03%	0.01%	0.03%	0.00%			0.98%				0.00%	0.07%		0.01%		0.17%			0.00%		0.05%	4.04%	0.44%	22,175
標茶町	46.17%	5.97%	0.16%		33.36%	8.56%	0.53%	0.04%		0.00%		0.91%	0.01%				0.00%	0.04%	0.00%	0.02%				0.12%	0.01%	0.27%	3.31%	0.52%	24,640
弟子屈町	27.89%	2.55%			0.28%	62.98%	0.52%	0.01%				0.85%		0.01%	0.00%	0.09%	0.00%		0.12%	0.00%		0.02%	0.01%	2.70%	0.05%	0.27%	1.35%	0.31%	25,367
鶴居村	67.86%	1.88%			0.07%	0.22%	28.63%		0.05%			0.78%		0.07%					0.05%					0.07%		0.07%		0.25%	8,104
白糠町	48.41%	1.29%	0.01%		0.03%		0.02%	49.20%				0.41%		0.04%	0.01%	0.01%	0.03%	0.05%		0.03%	0.00%		0.02%		0.28%	0.02%	0.15%	32,367	
総数（人）	608,735	42,046	21,335	5,660	8,327	18,345	2,686	17,223	44	8	4	4,234	34	126	27	55	70	44	236	20	55	6	20	1,031	36	1,378	2,325	5,700	739,810
割合（%）	82.28%	5.68%	2.88%	0.77%	1.13%	2.48%	0.36%	2.33%	0.01%	0.00%	0.00%	0.57%	0.00%	0.02%	0.00%	0.01%	0.01%	0.01%	0.03%	0.00%	0.01%	0.00%	0.00%	0.14%	0.00%	0.19%	0.31%	0.77%	100.00%

※網掛け（緑色）：自圏域内の移動

※令和4年度北海道国民健康保険・退職国保、後期高齢者医療制度レセプトデータ

05がん全体（外来患者）の受療動向（流出）

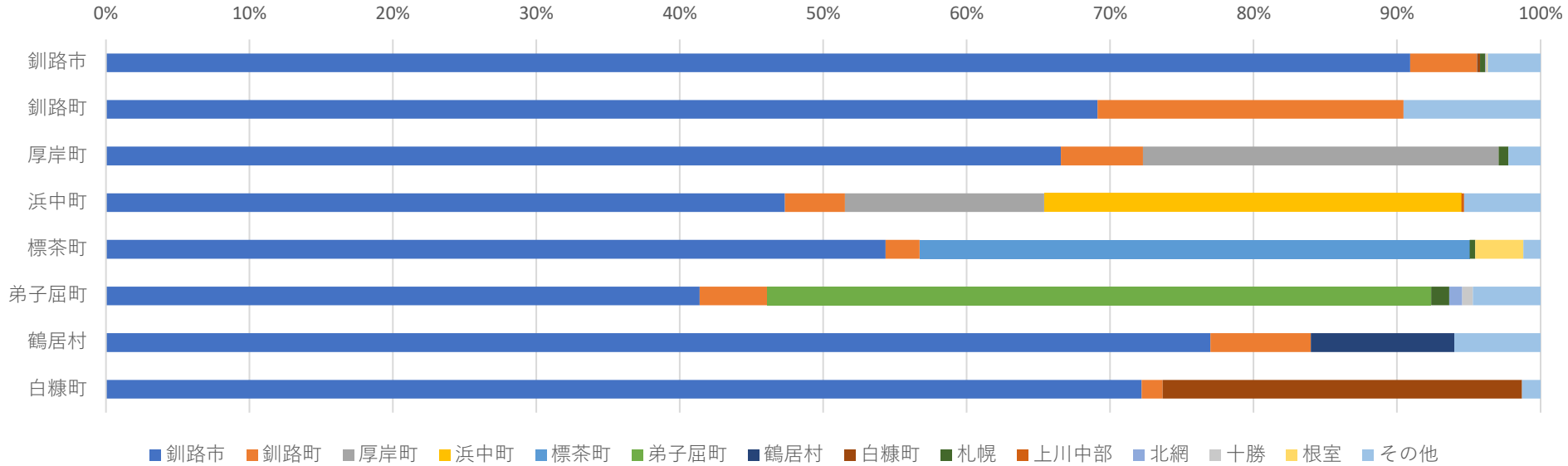


市区町村名	医療機関市区町村名（受診した医療機関の所在地）															総計（人）
	釧路市	釧路町	厚岸町	浜中町	標茶町	弟子屈町	鶴居村	白糠町	札幌	上川中部	富良野	北網	十勝	根室	その他	
釧路市	98.62%	0.69%				0.06%			0.29%		0.01%		0.03%	0.10%	0.21%	16,827
釧路町	94.42%	4.16%							0.05%				0.21%		1.16%	1,900
厚岸町	62.50%	0.11%	35.56%						1.08%	0.32%			0.43%			928
浜中町	52.49%		14.08%	24.89%					0.14%		1.28%			7.11%		703
標茶町	54.42%				34.76%	0.30%	0.30%		0.30%					9.76%	0.15%	656
弟子屈町	42.83%					49.84%	0.21%		0.32%	0.11%		2.23%		4.46%		941
鶴居村	89.91%	0.44%					9.65%									228
白糠町	90.96%							8.74%	0.10%						0.20%	984
総数（人）	21,197	197	429	175	228	481	26	86	67	4	10	21	13	173	60	23,167
割合（%）	91.50%	0.85%	1.85%	0.76%	0.98%	2.08%	0.11%	0.37%	0.29%	0.02%	0.04%	0.09%	0.06%	0.75%	0.26%	100.00%

※網掛け（緑色）：自圏域内の移動

※令和4年度北海道国民健康保険・退職国保、後期高齢者医療制度レセプトデータ

06骨折（外来患者）の受療動向（流出）

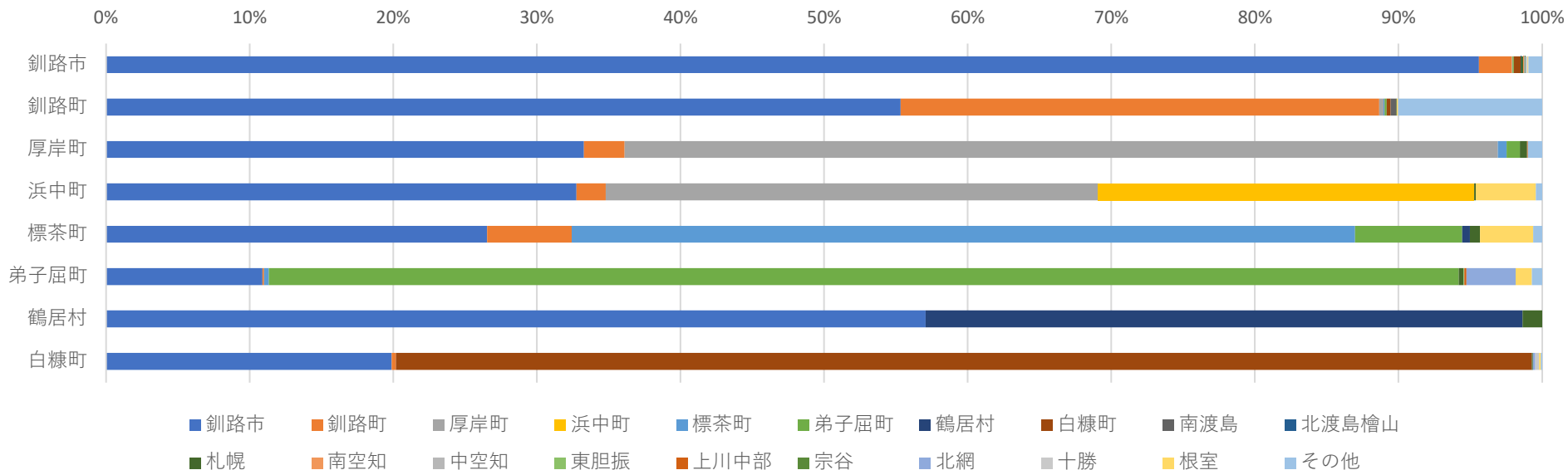


市区町村名	医療機関市町村名（受診した医療機関の所在地）														総計（人）
	釧路市	釧路町	厚岸町	浜中町	標茶町	弟子屈町	鶴居村	白糠町	札幌	上川中部	北網	十勝	根室	その他	
釧路市	90.92%	4.67%					0.01%	0.19%	0.34%	0.03%	0.04%	0.08%	0.06%	3.67%	10,492
釧路町	69.12%	21.34%												9.54%	1,237
厚岸町	66.57%	5.71%	24.79%						0.70%					2.23%	718
浜中町	47.34%	4.18%	13.88%	29.09%						0.19%				5.32%	526
標茶町	54.35%	2.37%			38.34%				0.40%				3.36%	1.19%	506
弟子屈町	41.38%	4.72%				46.28%			1.27%		0.91%	0.73%		4.72%	551
鶴居村	77.00%	7.00%					10.00%							6.00%	100
白糠町	72.19%	1.47%						25.05%						1.29%	543
総数（人）	12,093	870	251	153	194	255	11	156	50	4	9	12	23	592	14,673
割合（%）	82.42%	5.93%	1.71%	1.04%	1.32%	1.74%	0.07%	1.06%	0.34%	0.03%	0.06%	0.08%	0.16%	4.03%	100.00%

※網掛け（緑色）：自圏域内の移動

※令和4年度北海道国民健康保険・退職国保、後期高齢者医療制度レセプトデータ

07心疾患（外来患者）の受療動向（流出）

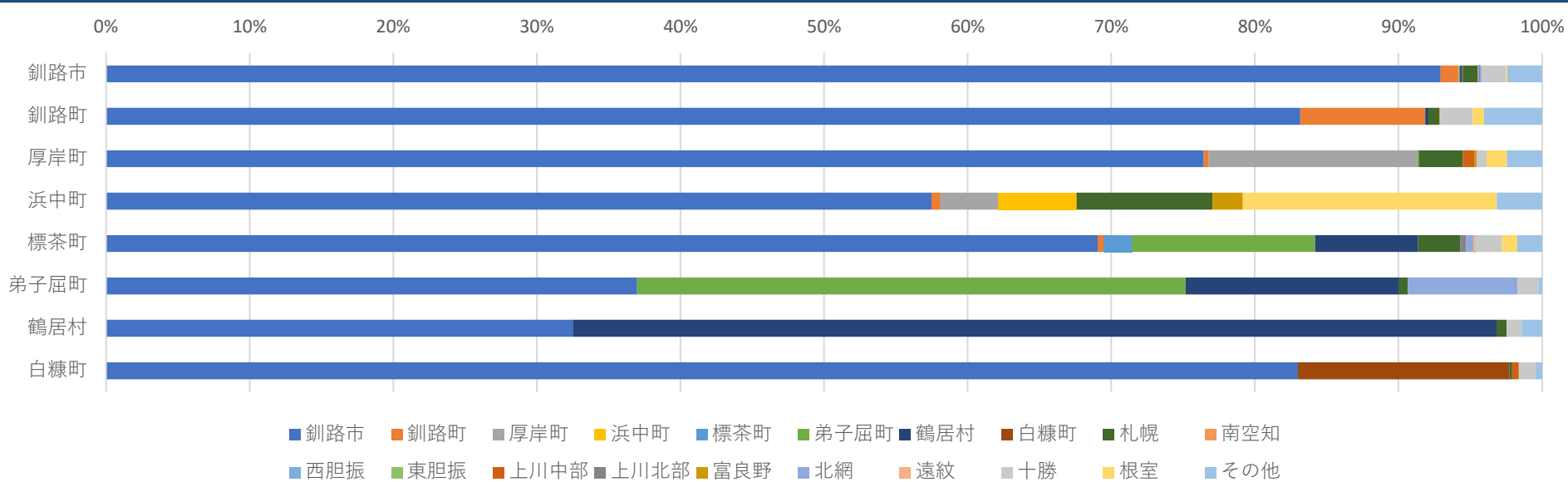


市区町村名	医療機関市区町村名（受診した医療機関の所在地）																				総計（人）	
	釧路市	釧路町	厚岸町	浜中町	標茶町	弟子屈町	鶴居村	白糠町	南渡島	北渡島檜山	札幌	南空知	中空知	東胆振	上川中部	宗谷	北網	十勝	根室	その他		
釧路市	95.60%	2.30%	0.03%			0.09%		0.49%	0.01%	0.01%	0.18%	0.02%	0.04%	0.02%	0.02%	0.01%	0.03%	0.13%	0.05%	0.95%	29,291	
釧路町	55.33%	33.32%	0.31%		0.06%	0.15%		0.28%	0.40%		0.03%								0.09%	10.02%	3,262	
厚岸町	33.27%	2.83%	60.81%		0.62%	0.92%					0.49%				0.06%					0.99%	1,623	
浜中町	32.76%	2.04%	34.26%	26.21%							0.11%									4.19%	0.43%	931
標茶町	26.53%	5.89%			54.55%	7.46%	0.55%				0.71%									3.69%	0.63%	1,274
弟子屈町	10.90%	0.11%			0.33%	82.86%					0.33%			0.05%	0.16%		3.42%		1.14%	0.70%	1,844	
鶴居村	57.07%						41.58%				1.36%											368
白糠町	19.89%	0.30%						79.10%			0.08%						0.17%	0.25%	0.13%	0.08%	2,368	
総数（人）	31,871	1,910	1,325	244	713	1,670	160	2,026	15	2	86	7	13	7	9	4	77	45	128	649	40,961	
割合（%）	77.81%	4.66%	3.23%	0.60%	1.74%	4.08%	0.39%	4.95%	0.04%	0.00%	0.21%	0.02%	0.03%	0.02%	0.02%	0.01%	0.19%	0.11%	0.31%	1.58%	100.00%	

※網掛け（緑色）：自圏域内の移動

※令和4年度北海道国民健康保険・退職国保、後期高齢者医療制度レセプトデータ

08精神疾患（外来患者）の受療動向（流出）

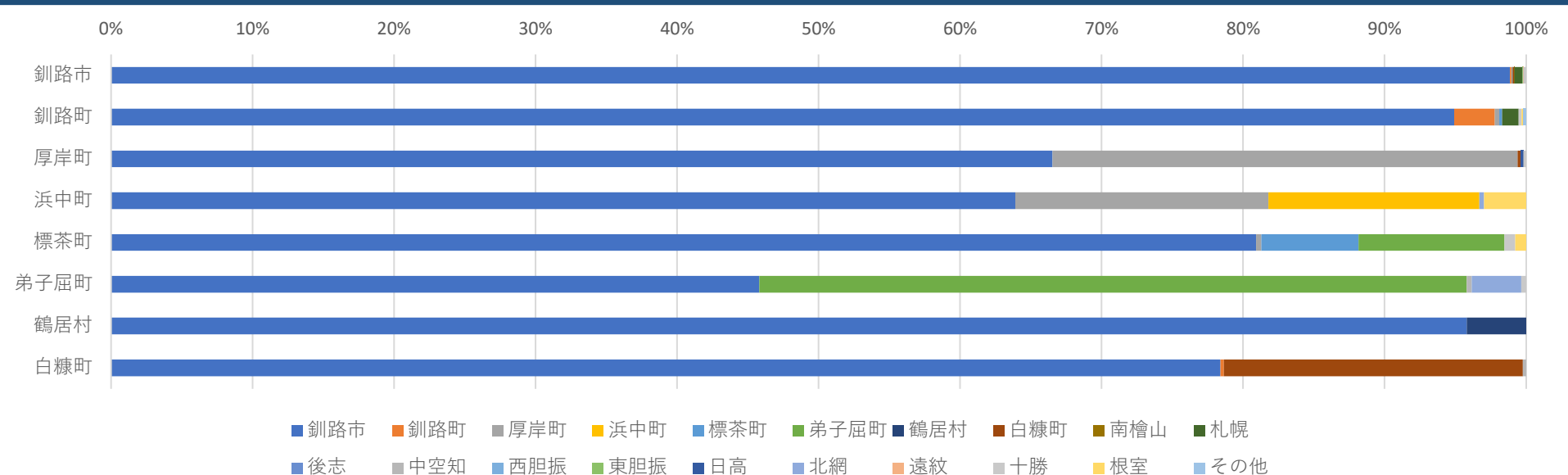


市区町村名	医療機関市区町村名（受診した医療機関の所在地）																				総計（人）
	釧路市	釧路町	厚岸町	浜中町	標茶町	弟子屈町	鶴居村	白糠町	札幌	南空知	西胆振	東胆振	上川中部	上川北部	富良野	北網	遠紋	十勝	根室	その他	
釧路市	92.93%	1.23%	0.04%			0.09%	0.13%	0.04%	1.06%	0.06%	0.02%	0.01%	0.00%	0.05%		0.13%		1.67%	0.09%	2.44%	20,532
釧路町	83.16%	8.70%					0.22%		0.79%	0.06%								2.25%	0.79%	4.04%	1,781
厚岸町	76.44%	0.35%	14.54%			0.12%			3.05%				0.82%		0.12%			0.70%	1.41%	2.46%	853
浜中町	57.47%	0.63%	4.00%	5.47%					9.47%						2.11%				17.68%	3.16%	475
標茶町	69.06%	0.40%			1.99%	12.75%	7.17%		2.92%				0.40%			0.53%	0.13%	1.86%	1.06%	1.73%	753
弟子屈町	36.98%					38.21%	14.86%		0.61%							7.62%		1.47%		0.25%	814
鶴居村	32.51%						64.31%		0.71%									1.06%		1.41%	283
白糠町	83.00%							14.72%	0.19%				0.47%					1.14%		0.47%	1,053
総数（人）	23,274	417	151	26	15	427	388	164	333	14	4	2	13	13	11	92	1	429	137	633	26,544
割合（%）	87.68%	1.57%	0.57%	0.10%	0.06%	1.61%	1.46%	0.62%	1.25%	0.05%	0.02%	0.01%	0.05%	0.05%	0.04%	0.35%	0.00%	1.62%	0.52%	2.38%	100.00%

※網掛け（緑色）：自圏域内の移動

※令和4年度北海道国民健康保険・退職国保、後期高齢者医療制度レセプトデータ

09糖尿病（外来患者）の受療動向（流出）

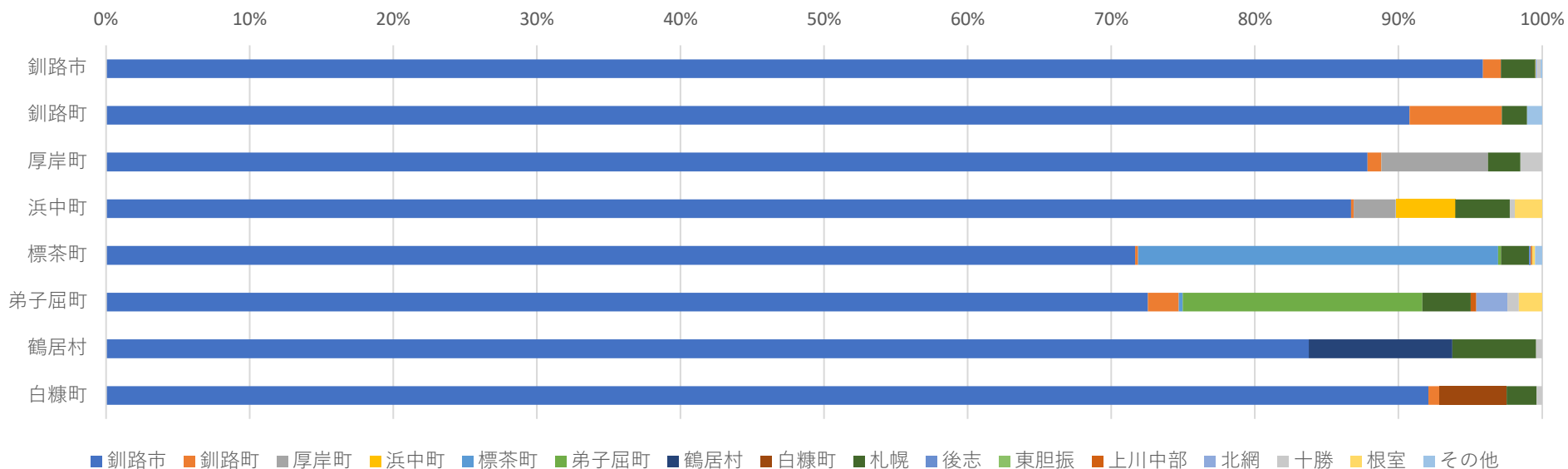


市区町村名	医療機関市区町村名（受診した医療機関の所在地）																				総計（人）
	釧路市	釧路町	厚岸町	浜中町	標茶町	弟子屈町	鶴居村	白糠町	南檜山	札幌	後志	中空知	西胆振	東胆振	日高	北網	遠紋	十勝	根室	その他	
釧路市	98.86%	0.12%	0.01%	0.01%	0.02%	0.01%	0.02%	0.11%	0.01%	0.55%	0.01%		0.01%	0.02%		0.02%	0.01%	0.20%			9,388
釧路町	94.92%	2.86%	0.32%		0.21%					1.16%								0.21%	0.11%	0.21%	945
厚岸町	66.53%		32.86%					0.20%							0.20%			0.20%			493
浜中町	63.91%		17.88%	14.90%												0.33%			2.98%		302
標茶町	80.92%		0.38%		6.87%	10.31%												0.76%	0.76%		262
弟子屈町	45.80%					50.00%						0.35%				3.50%		0.35%			286
鶴居村	95.81%						4.19%														167
白糠町	78.41%	0.23%						21.14%				0.23%									440
総数（人）	11,547	39	221	46	22	171	9	104	1	63	1	2	1	2	1	13	1	25	12	2	12,283
割合（%）	94.01%	0.32%	1.80%	0.37%	0.18%	1.39%	0.07%	0.85%	0.01%	0.51%	0.01%	0.02%	0.01%	0.02%	0.01%	0.11%	0.01%	0.20%	0.10%	0.02%	100.00%

※網掛け（緑色）：自圏域内の移動

※令和4年度北海道国民健康保険・退職国保、後期高齢者医療制度レセプトデータ

10脳血管障害（外来患者）の受療動向（流出）

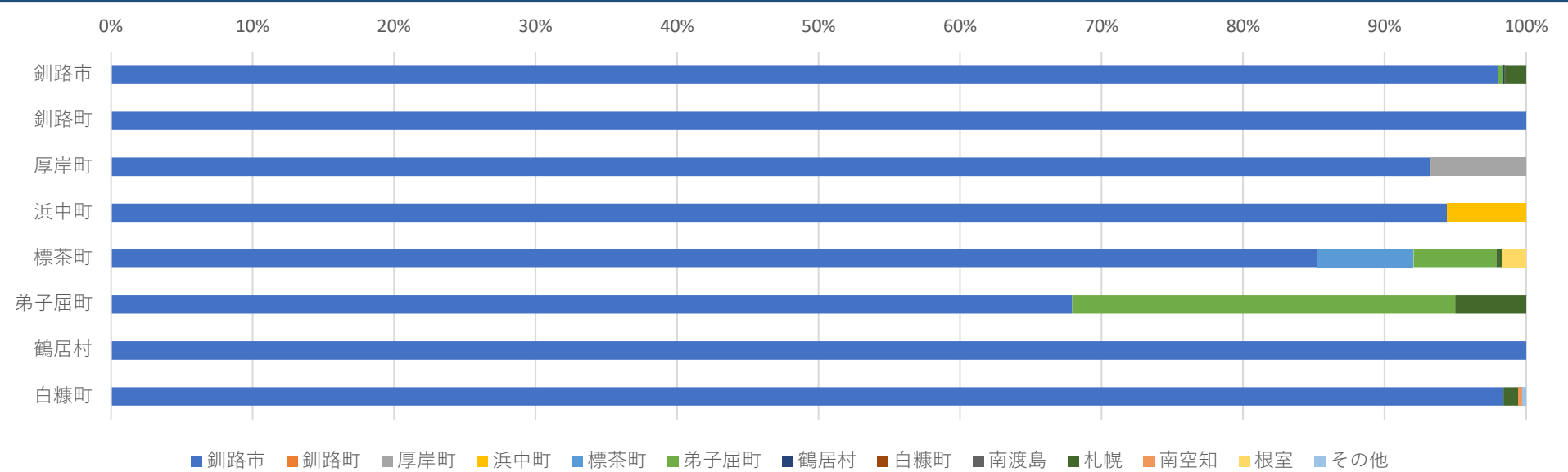


市区町村名	医療機関市町村名（受診した医療機関の所在地）																総計（人）
	釧路市	釧路町	厚岸町	浜中町	標茶町	弟子屈町	鶴居村	白糠町	札幌	後志	東胆振	上川中部	北網	十勝	根室	その他	
釧路市	95.88%	1.26%					0.01%		2.37%		0.02%	0.02%	0.10%	0.25%		0.11%	17,807
釧路町	90.78%	6.41%							1.77%							1.04%	1,919
厚岸町	87.84%	0.97%	7.43%						2.26%					1.51%			929
浜中町	86.70%	0.17%	2.94%	4.15%					3.80%					0.35%	1.90%		579
標茶町	71.67%	0.20%			25.07%	0.20%			1.97%	0.10%		0.10%			0.20%	0.49%	1,013
弟子屈町	72.54%	2.15%			0.27%	16.69%			3.36%			0.40%	2.15%	0.81%	1.62%		743
鶴居村	83.75%						10.00%		5.83%					0.42%			240
白糠町	92.09%	0.78%						4.67%	2.08%					0.39%			771
総数（人）	22,309	381	86	24	256	126	26	36	574	1	3	7	33	70	25	44	24,001
割合(%)	92.95%	1.59%	0.36%	0.10%	1.07%	0.52%	0.11%	0.15%	2.39%	0.00%	0.01%	0.03%	0.14%	0.29%	0.10%	0.18%	100.00%

※網掛け（緑色）：自圏域内の移動

※令和4年度北海道国民健康保険・退職国保、後期高齢者医療制度レセプトデータ

11がん全体（入院患者）の受療動向（流出）

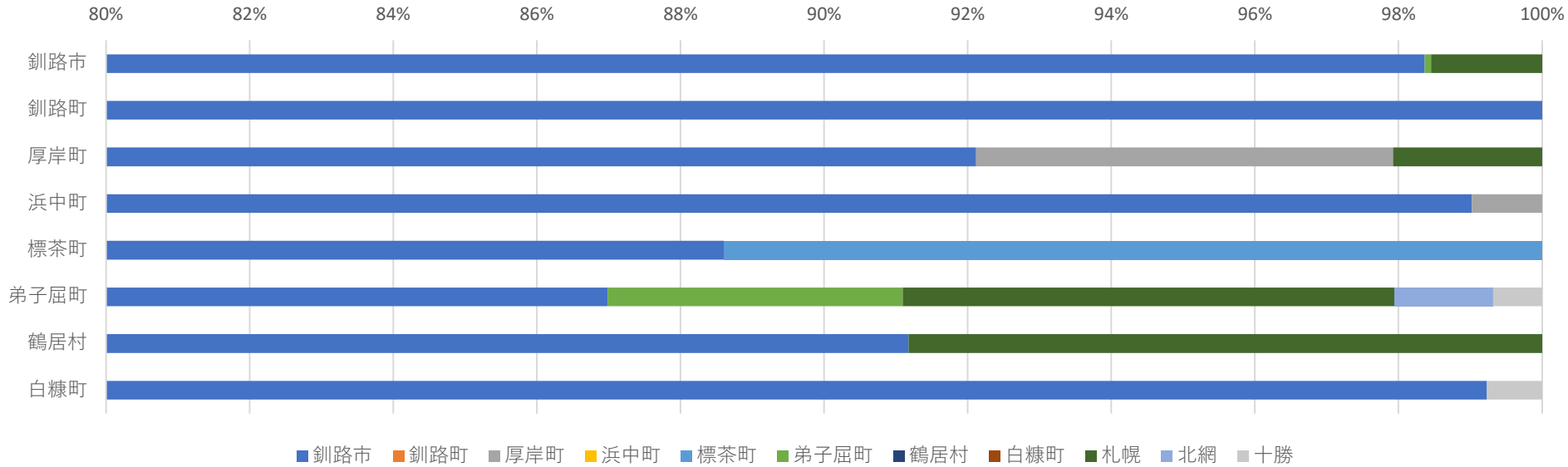


市区町村名	医療機関市町村名（受診した医療機関の所在地）													総計（人）
	釧路市	釧路町	厚岸町	浜中町	標茶町	弟子屈町	鶴居村	白糠町	南渡島	札幌	南空知	根室	その他	
釧路市	98.04%					0.40%	0.02%		0.05%	1.49%				9,268
釧路町	100.00%													946
厚岸町	93.23%		6.77%											399
浜中町	94.42%			5.58%										448
標茶町	85.28%				6.78%	5.84%				0.47%		1.64%		428
弟子屈町	67.92%					27.07%				5.01%				399
鶴居村	100.00%													126
白糠町	98.40%									1.07%	0.27%		0.27%	750
総数（人）	12,327		27	25	29	170	2		5	168	2	7	2	12,764
割合(%)	96.58%		0.21%	0.20%	0.23%	1.33%	0.02%		0.04%	1.32%	0.02%	0.05%	0.02%	100.00%

※網掛け（緑色）：自圏域内の移動

※令和4年度北海道国民健康保険・退職国保、後期高齢者医療制度レセプトデータ

12骨折（入院患者）の受療動向（流出）

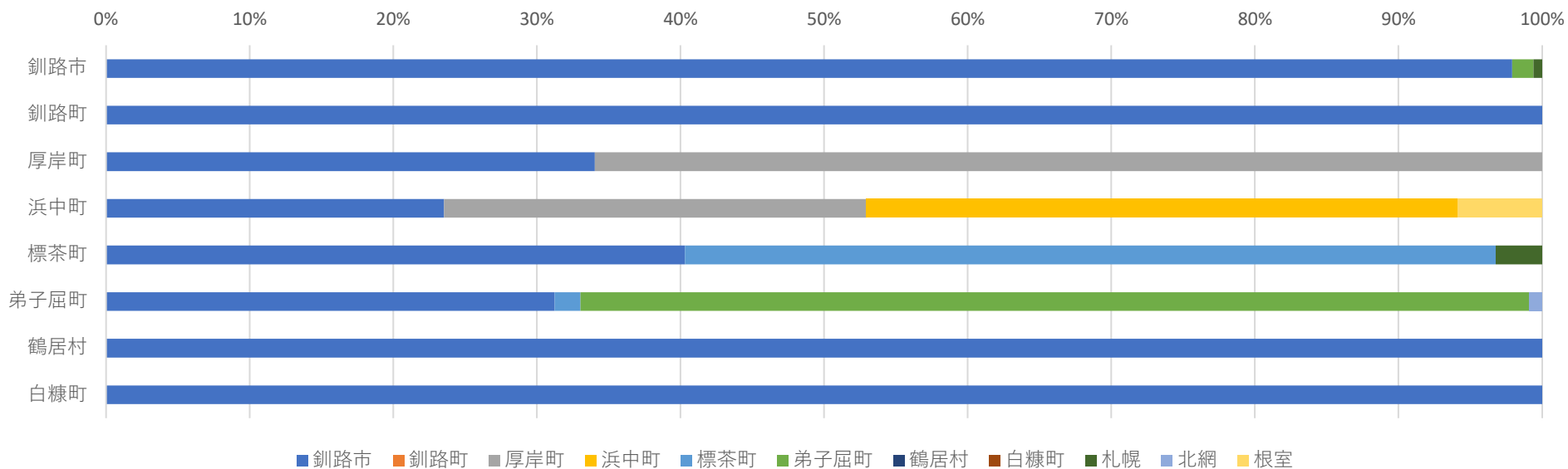


市区町村名	医療機関市町村名（受診した医療機関の所在地）											
	釧路市	釧路町	厚岸町	浜中町	標茶町	弟子屈町	鶴居村	白糠町	札幌	北網	十勝	総計（人）
釧路市	98.36%					0.09%			1.55%			2,261
釧路町	100.00%											232
厚岸町	92.12%		5.81%						2.07%			241
浜中町	99.02%		0.98%									102
標茶町	88.61%				11.39%							79
弟子屈町	86.99%					4.11%			6.85%	1.37%	0.68%	146
鶴居村	91.18%								8.82%			34
白糠町	99.23%										0.77%	130
総数（人）	3,136		15		9	8			53	2	2	3,225
割合（%）	97.24%		0.47%		0.28%	0.25%			1.64%	0.06%	0.06%	100.00%

※網掛け（緑色）：自圏域内の移動

※令和4年度北海道国民健康保険・退職国保、後期高齢者医療制度レセプトデータ

13心疾患（入院患者）の受療動向（流出）

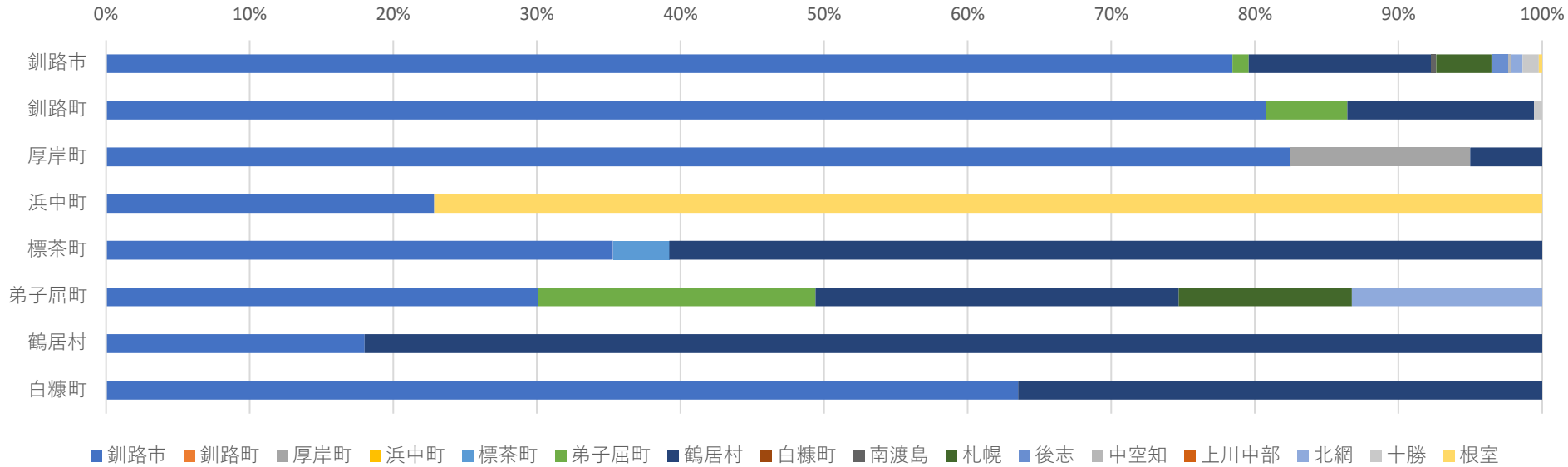


市区町村名	医療機関市町村名（受診した医療機関の所在地）											総計（人）
	釧路市	釧路町	厚岸町	浜中町	標茶町	弟子屈町	鶴居村	白糠町	札幌	北網	根室	
釧路市	97.92%					1.49%			0.60%			672
釧路町	100.00%											117
厚岸町	34.04%		65.96%									47
浜中町	23.53%		29.41%	41.18%							5.88%	17
標茶町	40.32%				56.45%				3.23%			62
弟子屈町	31.25%				1.79%	66.07%				0.89%		112
鶴居村	100.00%											3
白糠町	100.00%											9
総数（人）	867		36	7	37	84			6	1	1	1,039
割合(%)	83.45%		3.46%	0.67%	3.56%	8.08%			0.58%	0.10%	0.10%	100.00%

※網掛け（緑色）：自圏域内の移動

※令和4年度北海道国民健康保険・退職国保、後期高齢者医療制度レセプトデータ

14精神疾患（入院患者）の受療動向（流出）

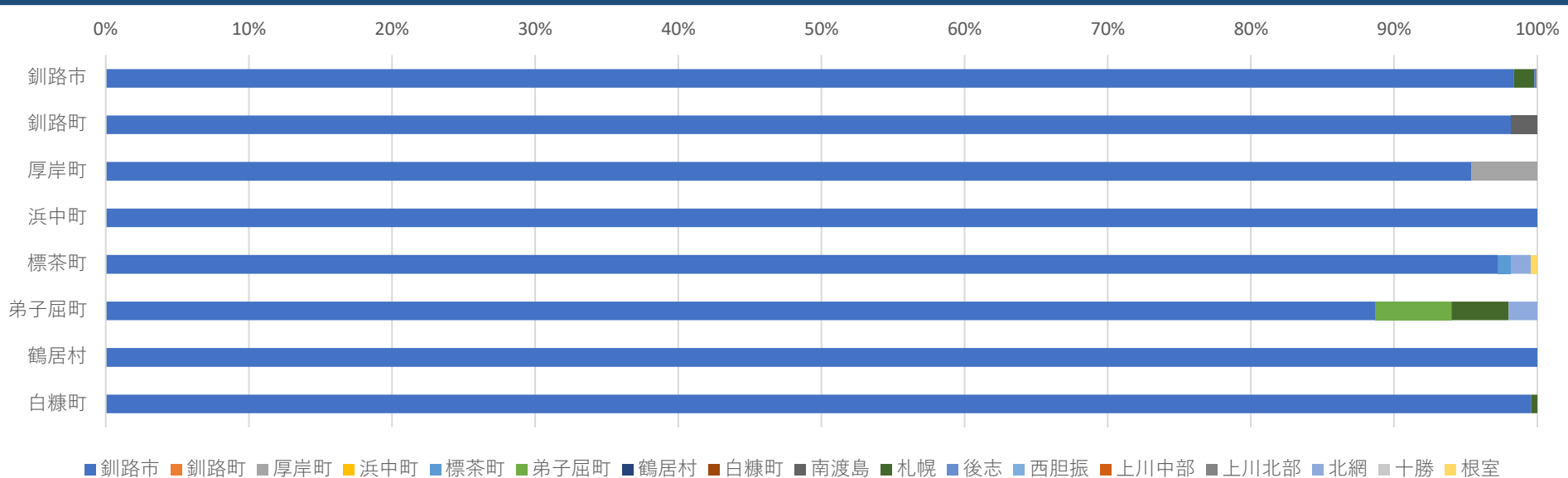


市区町村名	医療機関市町村名（受診した医療機関の所在地）																総計（人）
	釧路市	釧路町	厚岸町	浜中町	標茶町	弟子屈町	鶴居村	白糠町	南渡島	札幌	後志	中空知	上川中部	北網	十勝	根室	
釧路市	78.43%					1.14%	12.71%		0.34%	3.86%	1.14%	0.17%	0.06%	0.79%	1.14%	0.23%	1,762
釧路町	80.79%					5.65%	12.99%								0.56%		177
厚岸町	82.50%		12.50%				5.00%										40
浜中町	22.86%															77.14%	35
標茶町	35.29%				3.92%		60.78%										51
弟子屈町	30.12%					19.28%	25.30%			12.05%				13.25%			83
鶴居村	18.00%						82.00%										50
白糠町	63.51%						36.49%										74
総数（人）	1,665		5		2	46	369		6	78	20	3	1	25	21	31	2,272
割合(%)	73.28%		0.22%		0.09%	2.02%	16.24%		0.26%	3.43%	0.88%	0.13%	0.04%	1.10%	0.92%	1.36%	100.00%

※網掛け（緑色）：自圏域内の移動

※令和4年度北海道国民健康保険・退職国保、後期高齢者医療制度レセプトデータ

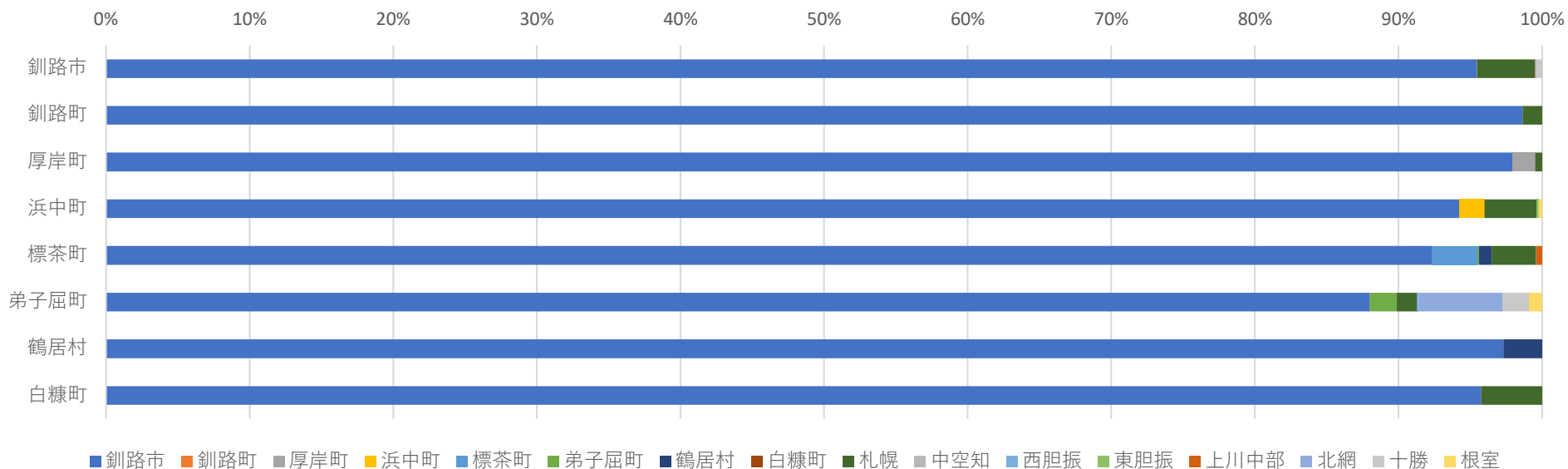
15糖尿病（入院患者）の受療動向（流出）



市区町村名	医療機関市町村名（受診した医療機関の所在地）																	
	釧路市	釧路町	厚岸町	浜中町	標茶町	弟子屈町	鶴居村	白糠町	南渡島	札幌	後志	西胆振	上川中部	上川北部	北網	十勝	根室	総計（人）
釧路市	98.37%									1.44%	0.01%	0.03%	0.03%	0.07%		0.05%		7,564
釧路町	98.21%								1.79%									672
厚岸町	95.44%		4.56%															395
浜中町	100.00%																	119
標茶町	97.24%				0.92%										1.38%		0.46%	217
弟子屈町	88.70%					5.32%				3.99%					1.99%			301
鶴居村	100.00%																	131
白糠町	99.57%									0.43%								462
総数（人）	9,666		18		2	16			12	123	1	2	2	5	9	4	1	9,861
割合(%)	98.02%		0.18%		0.02%	0.16%			0.12%	1.25%	0.01%	0.02%	0.02%	0.05%	0.09%	0.04%	0.01%	100.00%

※網掛け（緑色）：自圏域内の移動 ※令和4年度北海道国民健康保険・退職国保、後期高齢者医療制度レセプトデータ

16脳血管障害（入院患者）の受療動向（流出）



市区町村名	医療機関市町村名（受診した医療機関の所在地）																総計（人）
	釧路市	釧路町	厚岸町	浜中町	標茶町	弟子屈町	鶴居村	白糠町	札幌	中空知	西胆振	東胆振	上川中部	北網	十勝	根室	
釧路市	95.44%					0.02%	0.01%		4.05%	0.01%			0.04%	0.05%	0.38%		18,081
釧路町	98.65%								1.35%								2,289
厚岸町	97.95%		1.59%						0.47%								1,071
浜中町	94.24%			1.75%					3.63%			0.13%				0.25%	798
標茶町	92.32%				3.18%	0.11%	0.88%		3.07%				0.44%				911
弟子屈町	88.01%					1.84%			1.43%		0.10%			5.84%	1.84%	0.92%	976
鶴居村	97.30%						2.70%										371
白糠町	95.75%								4.25%								588
総数（人）	23,939		17	14	29	22	20		865	1	1	1	12	66	87	11	25,085
割合（%）	95.43%		0.07%	0.06%	0.12%	0.09%	0.08%		3.45%	0.00%	0.00%	0.00%	0.05%	0.26%	0.35%	0.04%	100.00%

※網掛け（緑色）：自圏域内の移動

※令和4年度北海道国民健康保険・退職国保、後期高齢者医療制度レセプトデータ