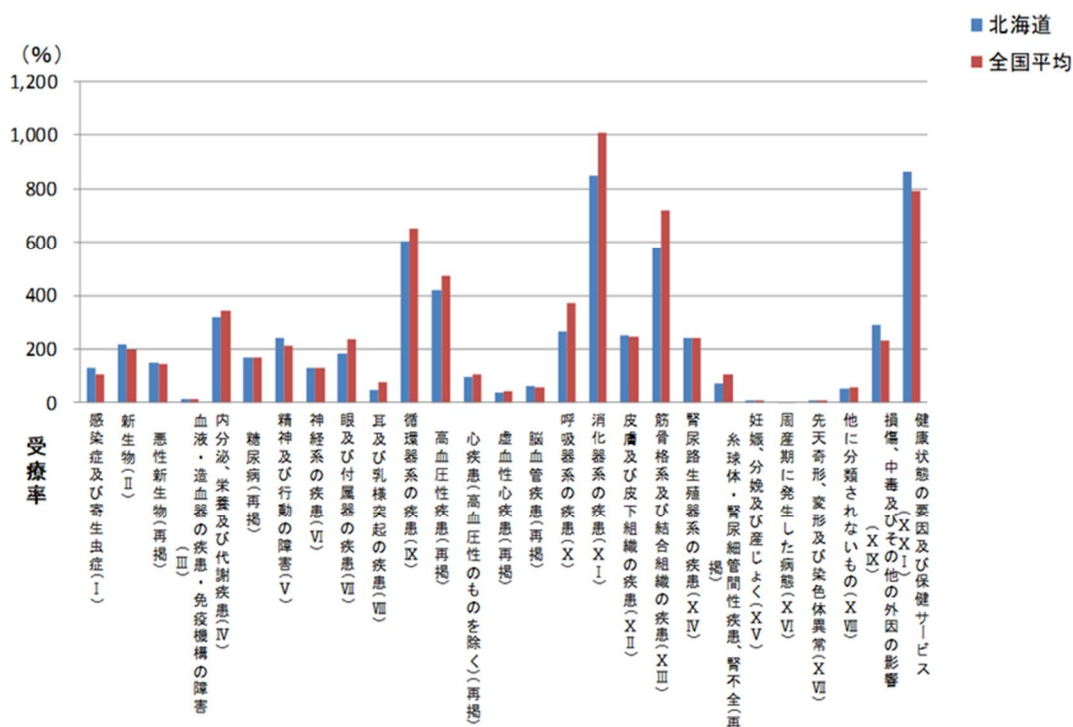


図6 人口10万人当たりの傷病分類別外来受療率(R2)



厚生労働省「患者調査」の数値を基に道が算出。

ウ 歯科

北海道の一人当たりの診療費は25,995円で、全国の25,159円の1.03倍で836円高くなっています。一日当たりの診療費は8,206円で、全国の7,597円より609円高く、一件当たりの通院日数は1.96日で、全国の1.79日を0.17日上回っています。

表8 歯科医療費の状況(R2)

	北海道	全国	対比・差
一人当たりの診療費	25,995円	25,159円	836円
一日当たりの診療費	8,206円	7,597円	609円
一件当たりの通院日数	1.96日	1.79日	0.17日

厚生労働省「医療費の地域差分析」の数値を基に道が算出。

(2) 二次医療圏\*別一人当たり医療費の状況

北海道の医療費が高い要因の一つとして、入院の受診率や推計新規入院発生率\*が全国に比べて高いことがあげられます (表5及び表9参照)。

まず、二次医療圏域ごとの医療費の状況を見ると、入院、入院外 (調剤を含む) 及び歯科の合計では、全国平均が340,609円であるのに対し、富良野、根室以外の19圏域で全国平均を上回っています (図7参照)。

また、入院医療費の状況を見ると、十勝、根室圏域で全国平均を下回っていますが、特に、北渡島檜山、後志、中空知、西胆振及び留萌の5圏域では、全国平均の1.5倍以上となっているなど、二次医療圏域で差が生じている現状にあります (図8参照)。

入院外医療費については、南渡島、後志、南空知、中空知、北空知、西胆振、東胆振、上川中部、上川北部、留萌及び釧路で全国平均を大きく上回っていますが、北渡

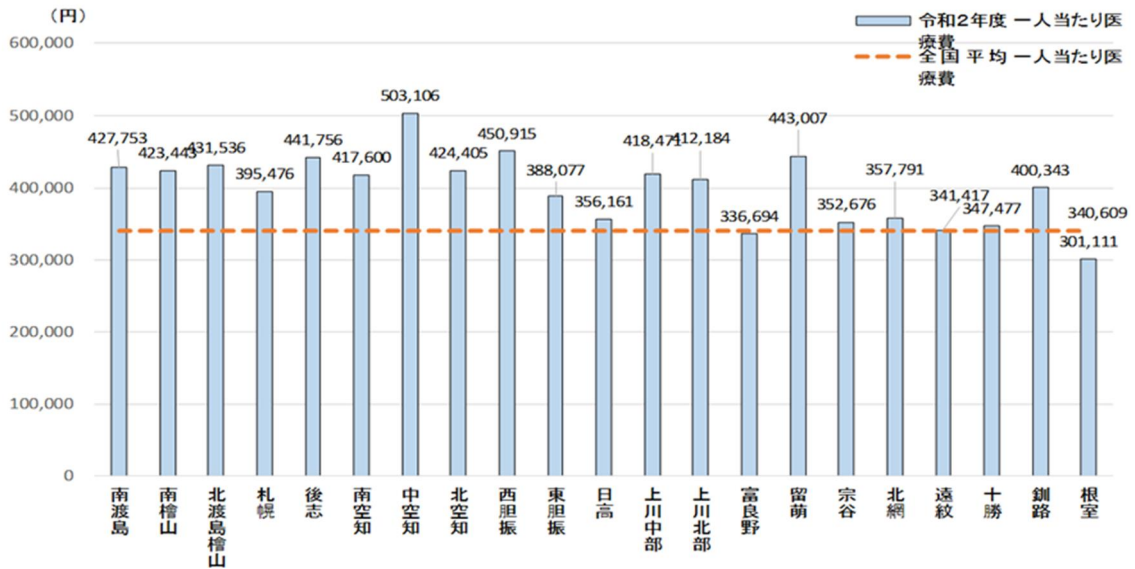
## 第2章 国保の医療に要する費用及び財政の見通し

島檜山、日高、富良野、宗谷、遠紋及び根室の6圏域で全国平均を下回っています(図9参照)。

歯科医療費については、札幌、後志、中空知、北空知、十勝及び釧路の6圏域で全国平均を大きく上回っていますが、南檜山、北渡島檜山、日高、富良野、留萌、宗谷、北網、遠紋及び根室の9圏域で全国平均を下回っています(図10参照)。

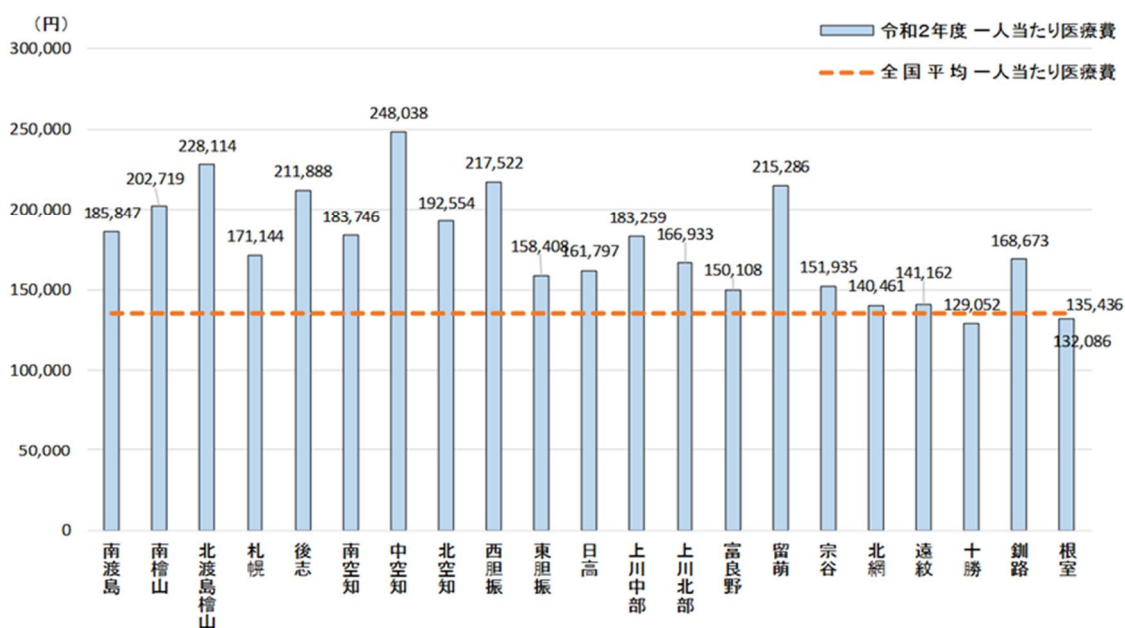
年齢階級別の推計新規入院発生率の状況を見ると、北海道の場合、0歳から4歳までの乳幼児や60歳以上の被保険者の発生率が特に高くなっているほか、いずれの年齢階級別で見ても全国を上回っています(表9参照)。

図7 二次医療圏域別一人当たり医療費(R2 合計)



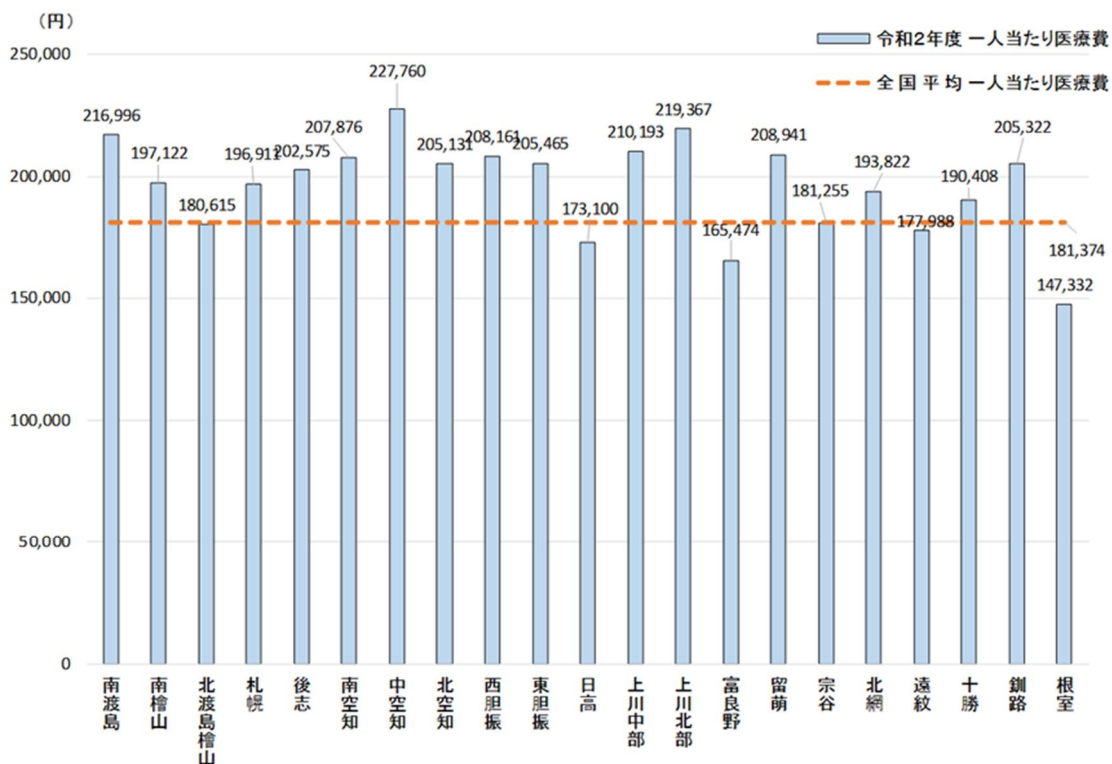
出典：厚生労働省「医療費の地域差分析」

図8 二次医療圏域別一人当たり医療費(R2 入院)



出典:厚生労働省「医療費の地域差分析」

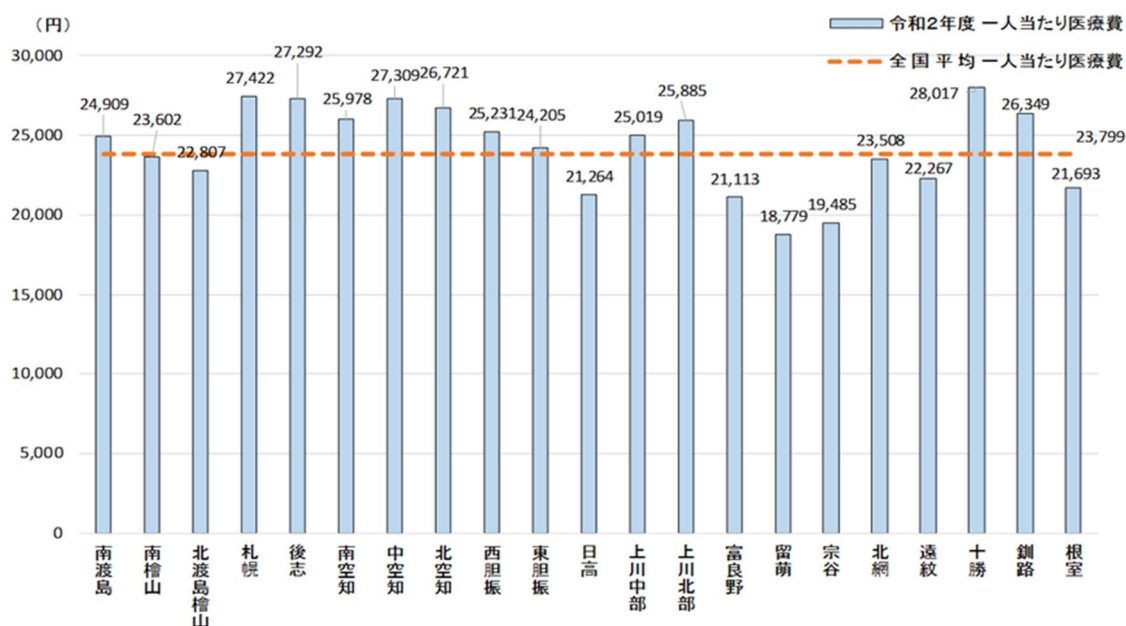
図9 二次医療圏域別一人当たり医療費(R2 入院外)



出典:厚生労働省「医療費の地域差分析」

第2章 国保の医療に要する費用及び財政の見通し

図10 二次医療圏域別一人当たり医療費(R2 歯科)



出典：厚生労働省「医療費の地域差分析」

表9 年齢階級別、推計新規入院発生率の推移

(単位：100人当たり件数)

区分	北海道				全国			
	H29	H30	R1	R2	H29	H30	R1	R2
年齢計	14.5	14.6	14.6	13.4	11.8	11.9	12.0	11.4
0～4歳	24.4	24.1	23.7	16.6	16.5	16.3	16.2	12.3
5～9歳	5.0	5.1	4.7	2.8	3.7	3.6	3.7	2.7
10～14歳	3.3	3.3	3.2	2.6	2.6	2.6	2.7	2.3
15～19歳	4.2	4.2	4.1	3.9	3.2	3.2	3.2	3.0
20～24歳	6.0	5.7	5.3	5.4	4.2	4.2	4.1	4.0
25～29歳	7.2	7.0	6.9	6.3	5.3	5.3	5.2	5.1
30～34歳	7.6	7.4	7.2	6.8	6.1	6.0	6.0	5.8
35～39歳	7.0	7.0	7.3	6.5	6.0	6.0	6.0	5.8
40～44歳	7.5	7.4	7.4	6.8	5.9	6.0	6.0	5.8
45～49歳	8.5	8.6	8.8	8.0	6.7	6.7	6.8	6.7
50～54歳	10.4	10.6	10.7	9.9	8.4	8.4	8.4	8.3
55～59歳	12.8	13.0	13.2	12.4	10.4	10.5	10.6	10.4
60～64歳	15.2	15.5	15.5	14.3	12.3	12.4	12.5	12.0
65～69歳	17.1	17.1	16.9	15.4	15.0	15.0	14.9	14.0
70～74歳	23.5	23.2	22.7	20.3	20.4	20.1	19.7	18.4

出典：厚生労働省「医療費の地域差分析」