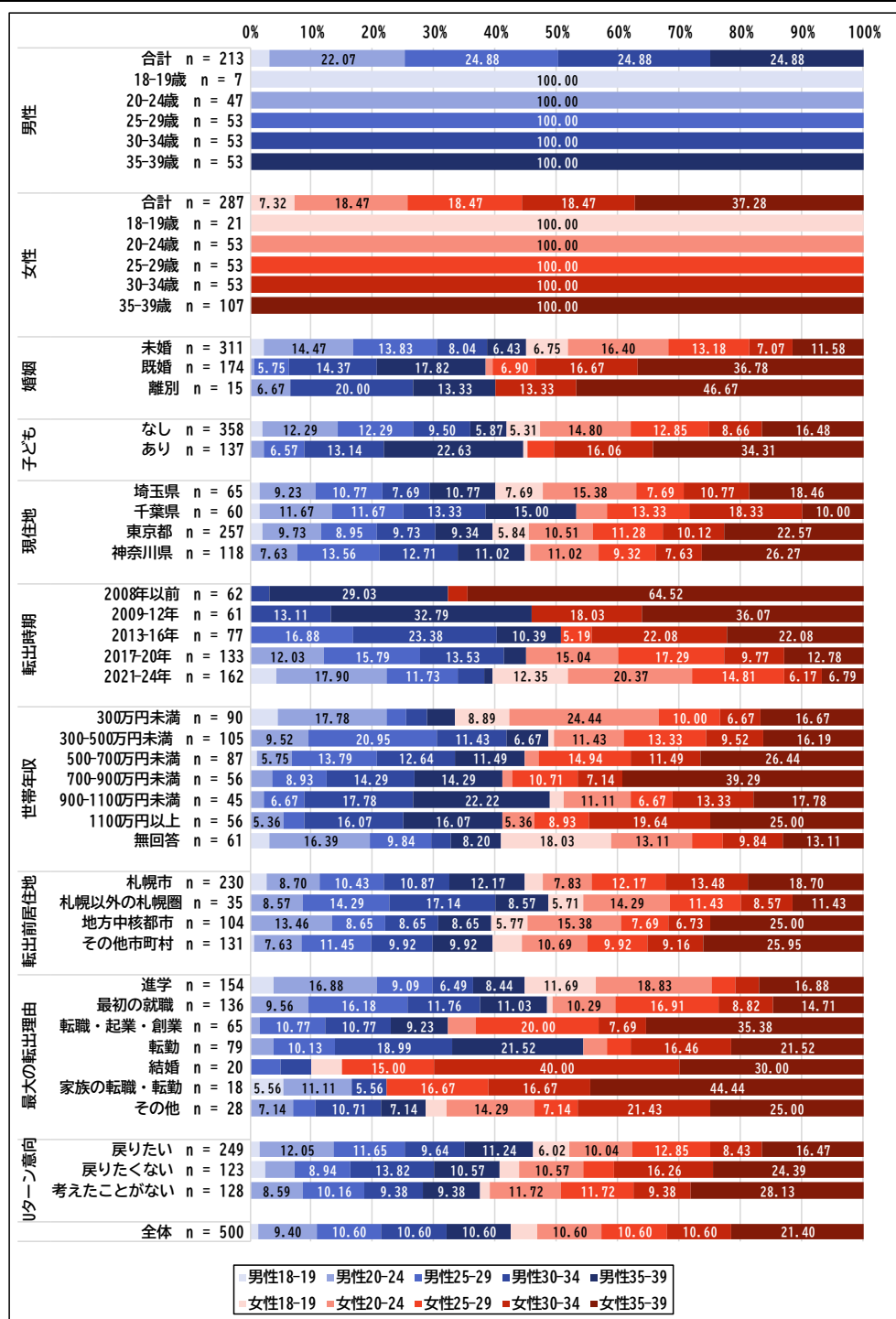


## 4 資料編

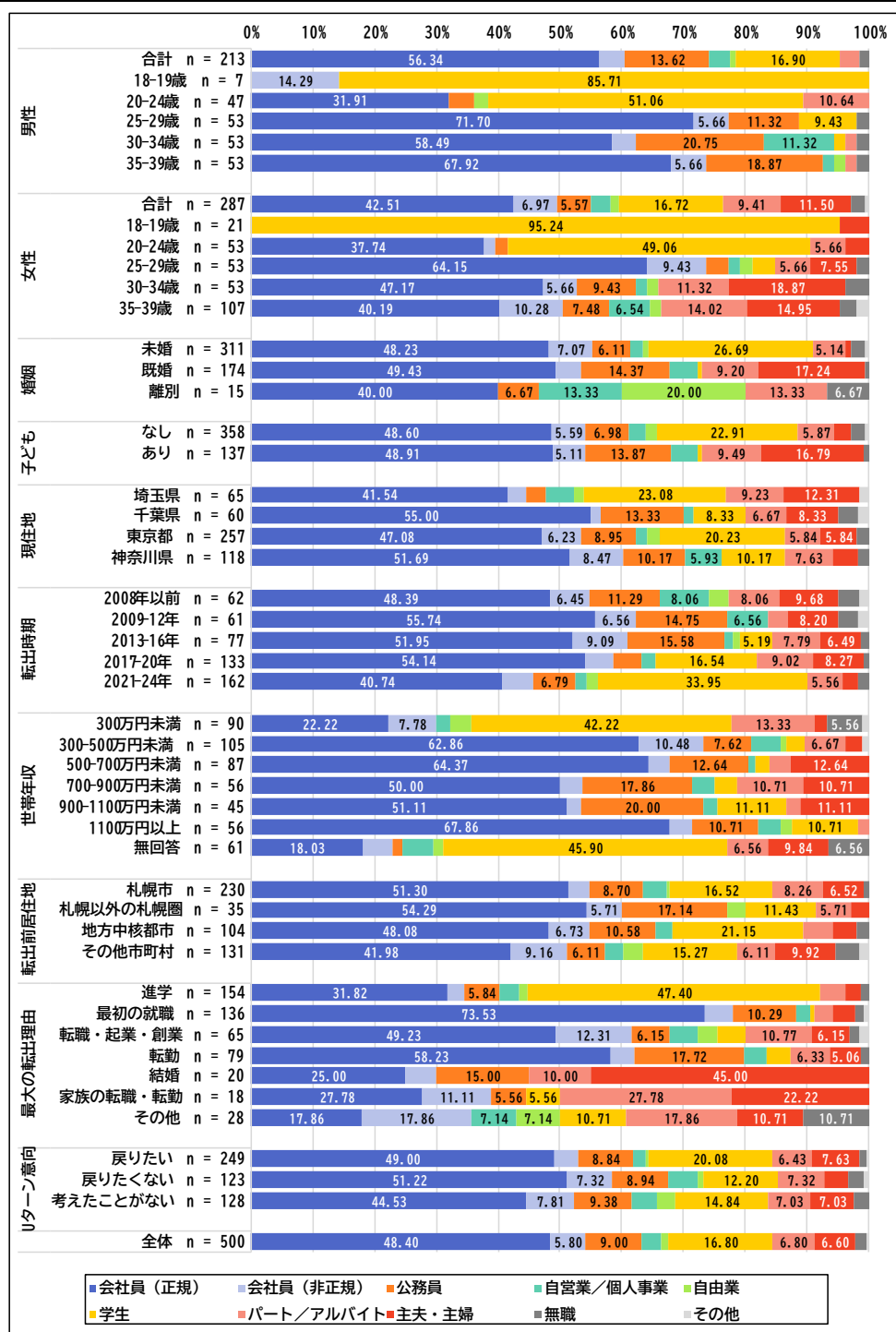
本報告書の作成にあたり行った独自調査の結果について、以下に列挙する。

### 4-1 若年層の転出に関する意識の把握（回答）

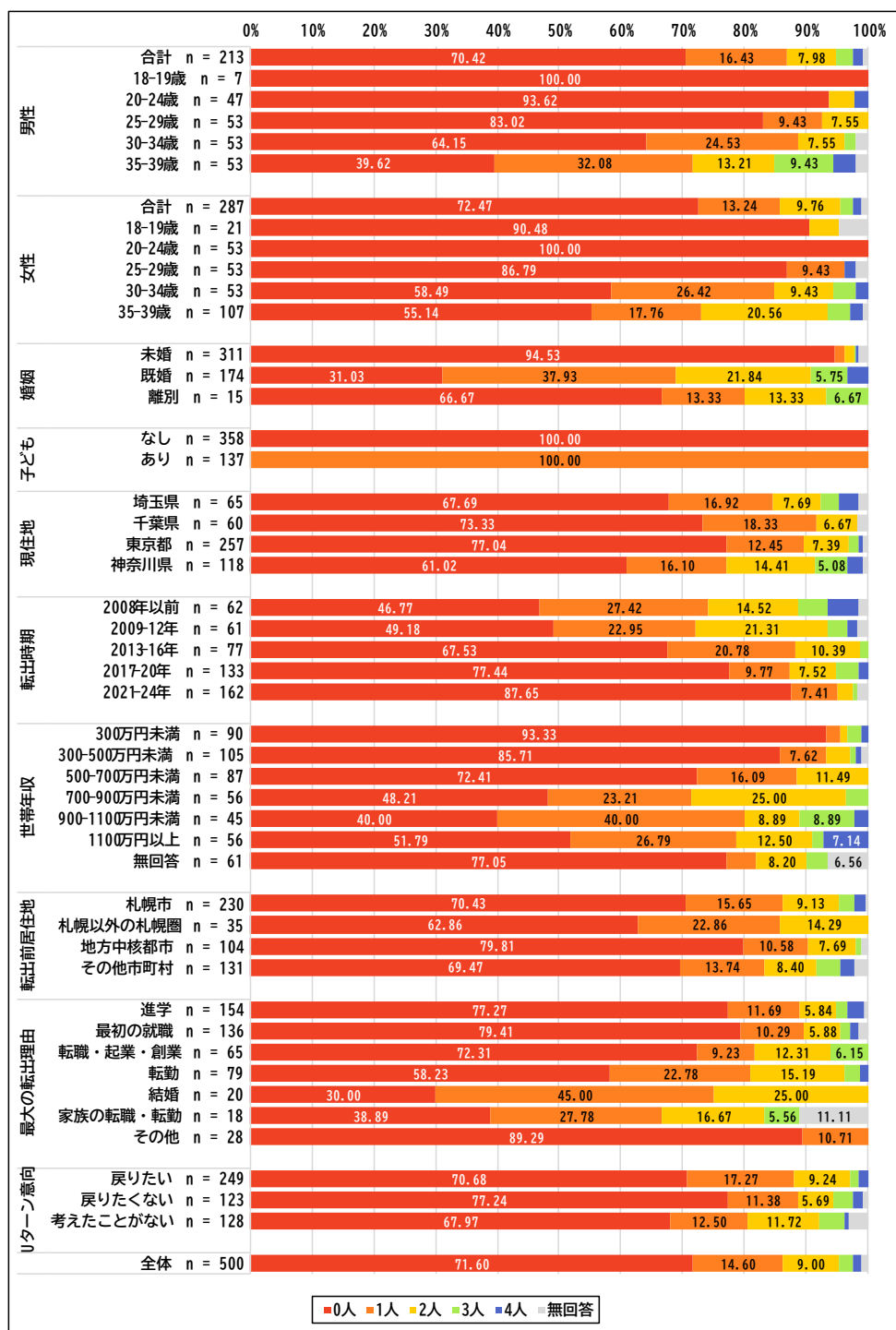
回答者の属性



問1 あなたの職業を教えてください。



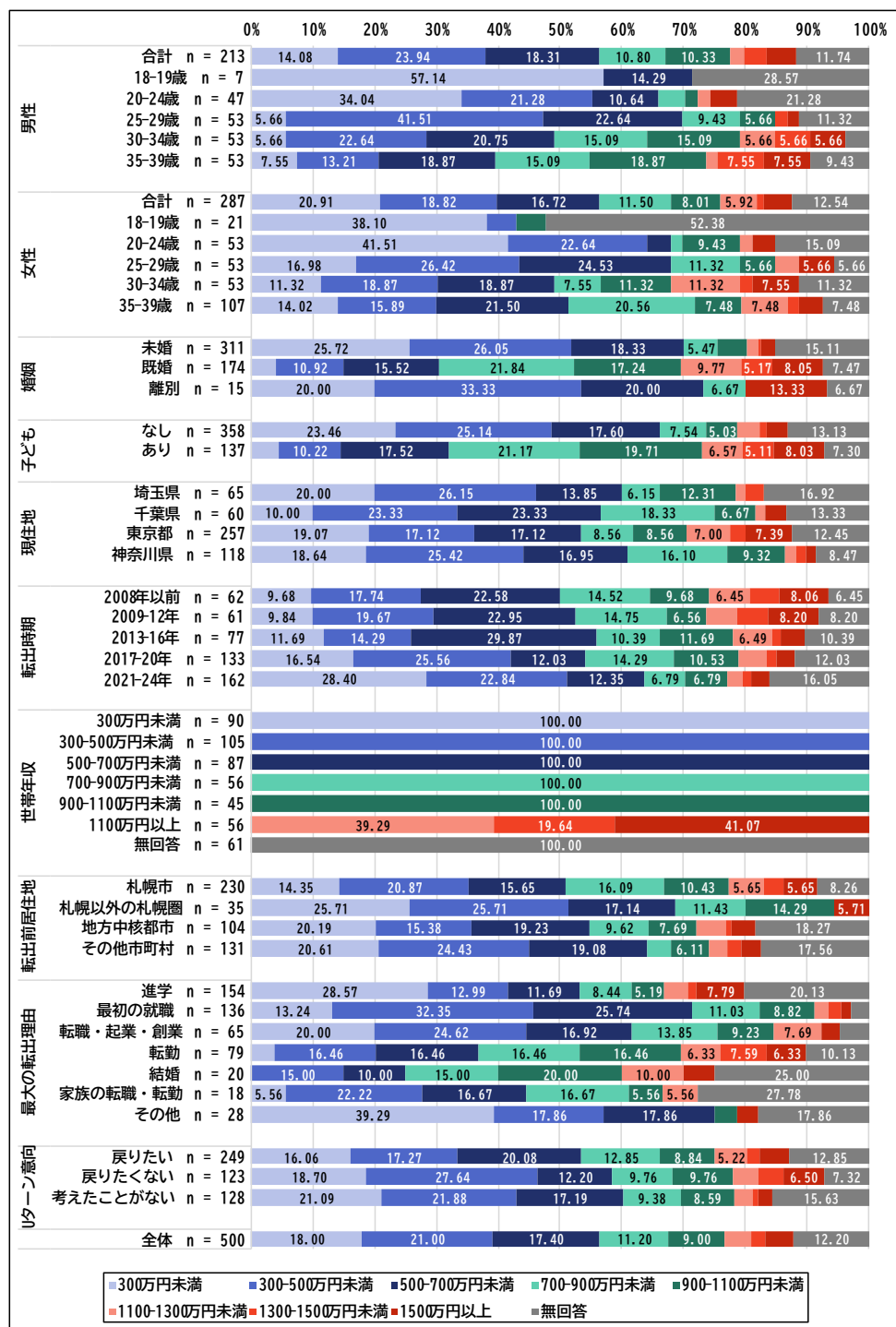
問2 お子様の有無及び人数を教えてください。



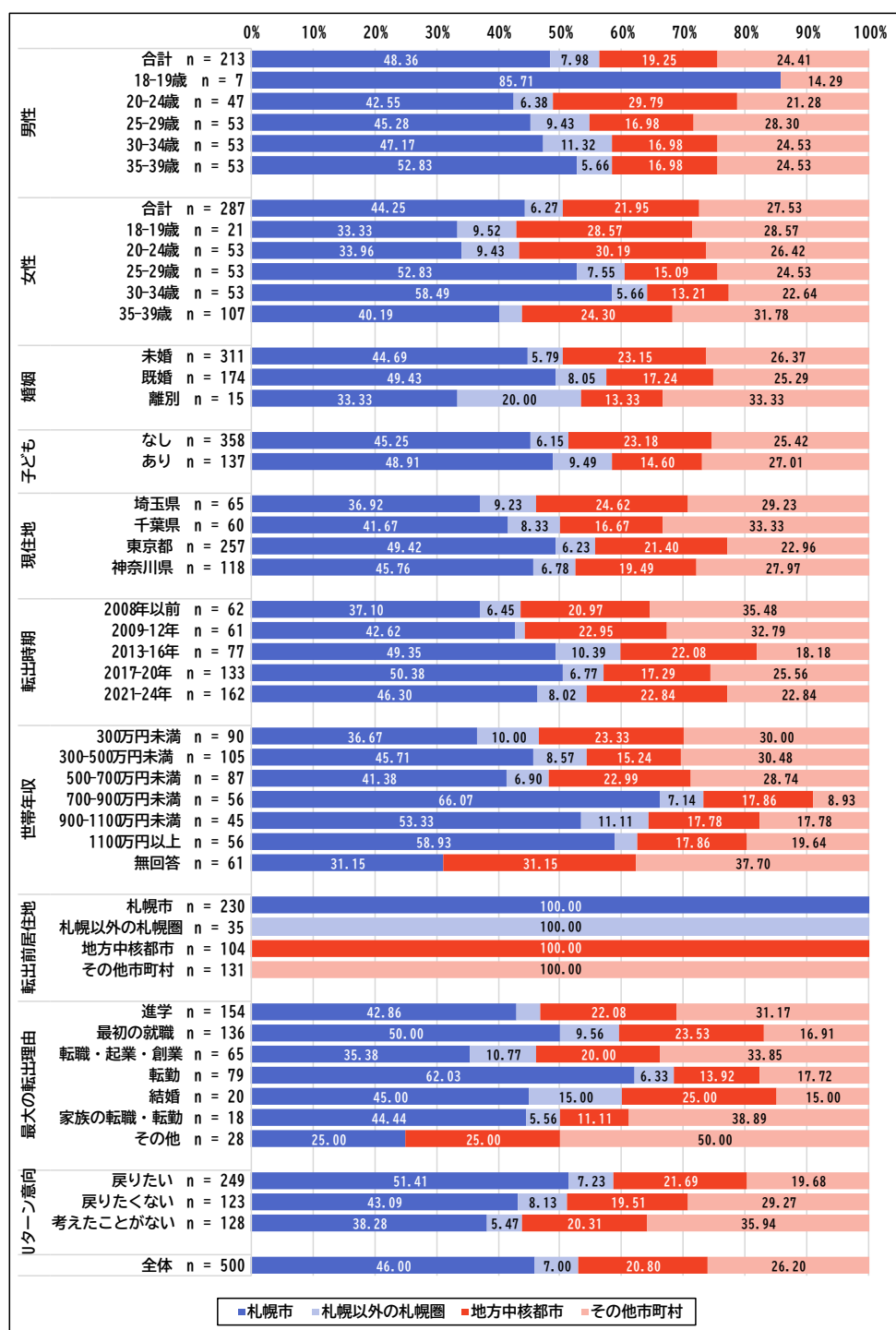
問3 お子様の年齢層を教えてください。複数のお子様がいいらっしゃる場合は、当てはまるものをすべてお選びください。

		3歳未満	3歳以上	小学生	中学生	高校生	大学生以
男性	合計 n = 61	60.66	32.79	27.87	9.84	6.56	3.28
	18-19歳 n = 0						
	20-24歳 n = 3	33.33	33.33	66.67	100.00	66.67	33.33
	25-29歳 n = 9	77.78	22.22	11.11	11.11	0.00	0.00
	30-34歳 n = 18	66.67	33.33	5.56	0.00	0.00	0.00
	35-39歳 n = 31	54.84	35.48	41.94	6.45	6.45	3.23
女性	合計 n = 76	50.00	40.79	38.16	10.53	7.89	5.26
	18-19歳 n = 1	0.00	0.00	0.00	0.00	0.00	100.00
	20-24歳 n = 0						
	25-29歳 n = 6	83.33	16.67	16.67	16.67	16.67	33.33
	30-34歳 n = 22	72.73	40.91	13.64	4.55	4.55	0.00
	35-39歳 n = 47	36.17	44.68	53.19	12.77	8.51	2.13
婚姻	未婚 n = 12	50.00	16.67	25.00	33.33	25.00	16.67
	既婚 n = 120	57.50	40.00	32.50	8.33	5.83	3.33
	離別 n = 5	0.00	20.00	80.00	0.00	0.00	0.00
子ども	なし n = 0						
	あり n = 137	54.74	37.23	33.58	10.22	7.30	4.38
現住地	埼玉県 n = 20	40.00	35.00	35.00	10.00	10.00	10.00
	千葉県 n = 15	60.00	33.33	26.67	6.67	0.00	0.00
	東京都 n = 57	61.40	40.35	29.82	7.02	7.02	3.51
	神奈川県 n = 45	51.11	35.56	40.00	15.56	8.89	4.44
転出時期	2008年以前 n = 32	50.00	34.38	46.88	12.50	9.38	6.25
	2009-12年 n = 30	46.67	46.67	36.67	6.67	6.67	0.00
	2013-16年 n = 25	72.00	36.00	8.00	4.00	4.00	0.00
	2017-20年 n = 30	46.67	40.00	40.00	13.33	10.00	3.33
	2021-24年 n = 17	70.59	23.53	29.41	11.76	0.00	0.00
世帯年収	300万円未満 n = 6	33.33	50.00	83.33	33.33	0.00	0.00
	300-500万円未満 n = 14	42.86	21.43	50.00	7.14	7.14	0.00
	500-700万円未満 n = 24	41.67	33.33	20.83	12.50	12.50	0.00
	700-900万円未満 n = 29	62.07	51.72	34.48	3.45	0.00	0.00
	900-1100万円未満 n = 27	59.26	25.93	25.93	7.41	7.41	3.70
	1100万円以上 n = 27	70.37	40.74	33.33	14.81	14.81	14.81
	無回答 n = 10	40.00	40.00	30.00	10.00	0.00	10.00
転出前居住地	札幌市 n = 67	58.21	41.79	35.82	10.45	4.48	4.48
	札幌以外の札幌圏 n = 13	69.23	23.08	7.69	7.69	15.38	0.00
	地方中核都市 n = 20	50.00	30.00	20.00	15.00	5.00	0.00
	その他市町村 n = 37	45.95	37.84	45.95	8.11	10.81	8.11
最大の転出理由	進学 n = 34	64.71	38.24	41.18	14.71	11.76	11.76
	最初の就職 n = 26	76.92	38.46	19.23	11.54	3.85	0.00
	転職・起業・創業 n = 18	27.78	38.89	44.44	0.00	5.56	5.56
	転勤 n = 33	48.48	27.27	45.45	12.12	6.06	0.00
	結婚 n = 14	35.71	42.86	14.29	14.29	7.14	7.14
	家族の転職・転勤 n = 9	55.56	55.56	22.22	0.00	11.11	0.00
	その他 n = 3	66.67	33.33	0.00	0.00	0.00	0.00
Uターン意向	戻りたい n = 73	57.53	39.73	27.40	10.96	6.85	5.48
	戻りたくない n = 27	66.67	37.04	25.93	14.81	7.41	3.70
	考えたことがない n = 37	40.54	32.43	51.35	5.41	8.11	2.70
	全体 n = 137	54.74	37.23	33.58	10.22	7.30	4.38

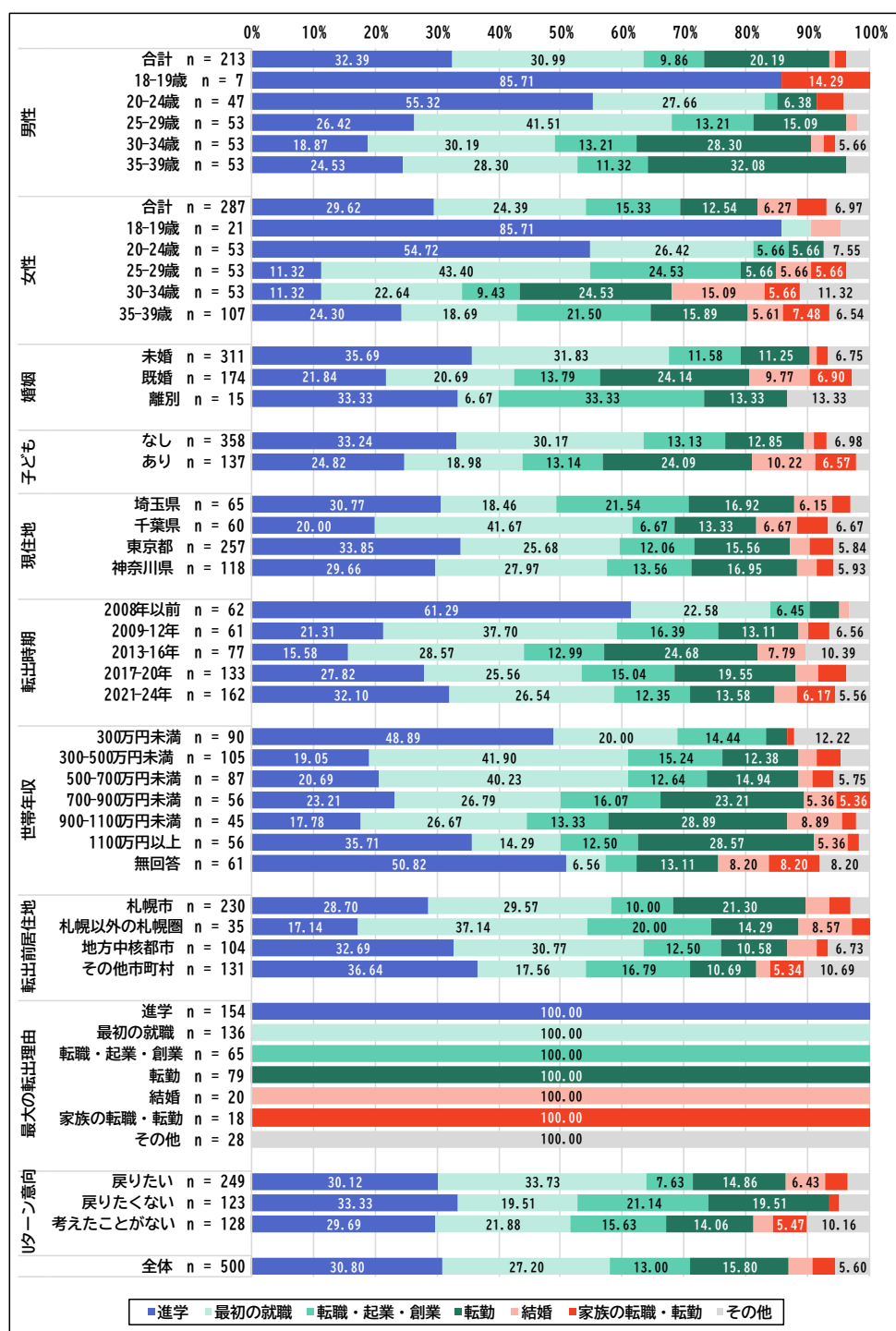
問4 あなたの世帯年収はいくらですか。



問5 あなたが北海道から転出する前の居住地はどちらですか。



問6 あなたが北海道から首都圏に転出した理由はなんですか。

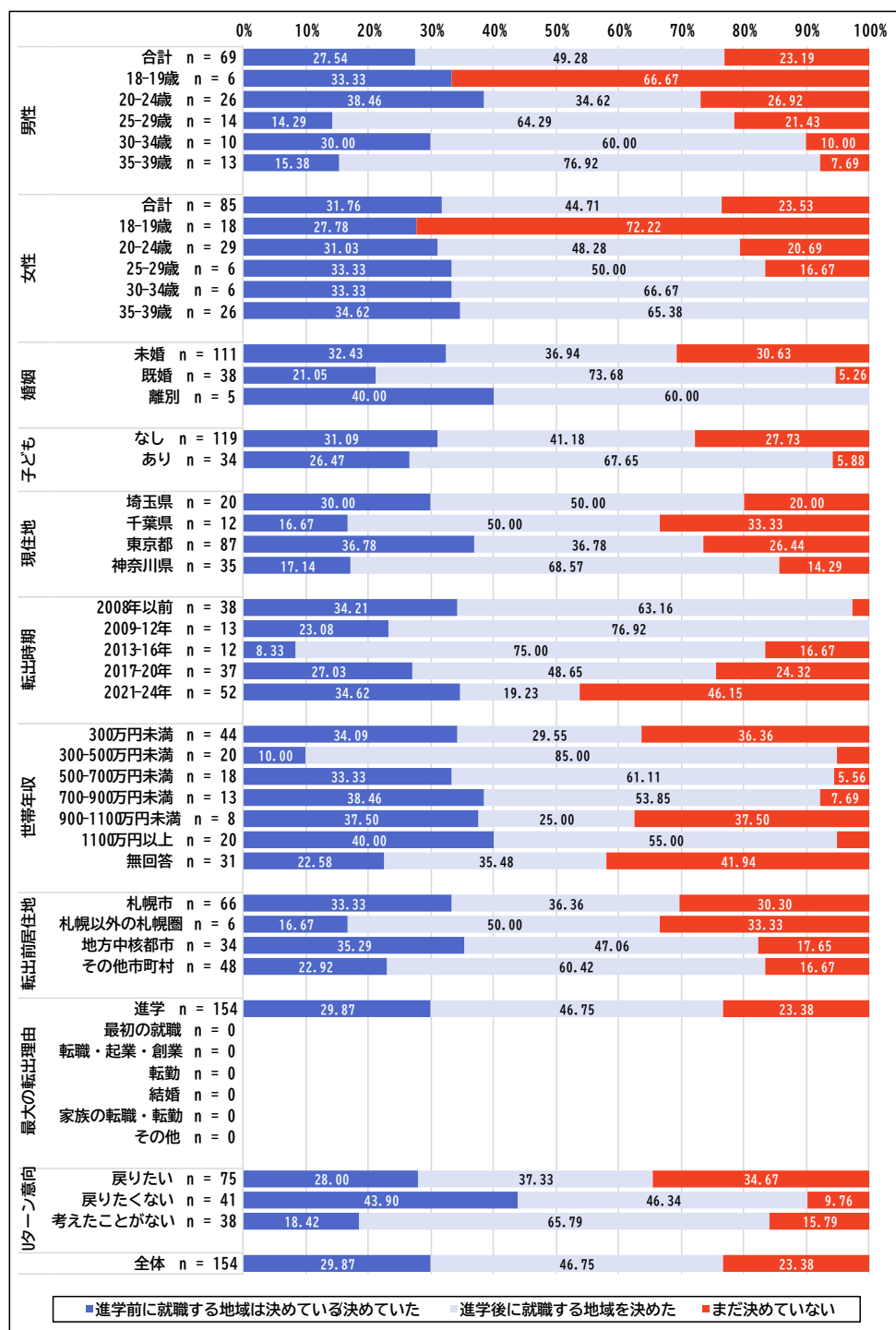


問7 あなたが首都圏の学校に進学した理由はなんですか。当てはまるものをすべてお選びください。

		やりたい分野や 間など希望する 校だったから	自分のレ ベルに合 う進学先 だったか ら	奨学金や 学業支援 が充実し ていたか ら	就職活動 に有利だ と思っ たから	地元や親 元から離 れたかっ たから	家族や親 戚、友人 等が住ん でおり、 サポート を受けや すかった から	その他
男性	合計 n = 69	57.97	40.58	7.25	28.99	21.74	13.04	8.70
	18-19歳 n = 6	66.67	50.00	0.00	0.00	16.67	16.67	16.67
	20-24歳 n = 26	65.38	46.15	7.69	26.92	26.92	11.54	7.69
	25-29歳 n = 14	57.14	35.71	0.00	42.86	0.00	7.14	14.29
	30-34歳 n = 10	40.00	40.00	20.00	50.00	40.00	0.00	0.00
	35-39歳 n = 13	53.85	30.77	7.69	15.38	23.08	30.77	7.69
女性	合計 n = 85	65.88	42.35	3.53	22.35	28.24	9.41	3.53
	18-19歳 n = 18	66.67	50.00	5.56	22.22	11.11	0.00	5.56
	20-24歳 n = 29	75.86	34.48	3.45	17.24	34.48	10.34	6.90
	25-29歳 n = 6	66.67	100.00	16.67	16.67	33.33	16.67	0.00
	30-34歳 n = 6	50.00	33.33	0.00	50.00	66.67	33.33	0.00
	35-39歳 n = 26	57.69	34.62	0.00	23.08	23.08	7.69	0.00
婚姻	未婚 n = 111	68.47	40.54	5.41	23.42	21.62	9.91	6.31
	既婚 n = 38	47.37	47.37	5.26	34.21	28.95	15.79	5.26
	離別 n = 5	40.00	20.00	0.00	0.00	80.00	0.00	0.00
子ども	なし n = 119	68.07	42.86	3.36	22.69	23.53	8.40	5.88
	あり n = 34	44.12	38.24	8.82	35.29	32.35	20.59	5.88
現住地	埼玉県 n = 20	60.00	35.00	5.00	15.00	30.00	15.00	0.00
	千葉県 n = 12	50.00	50.00	0.00	16.67	33.33	8.33	16.67
	東京都 n = 87	65.52	44.83	6.90	29.89	26.44	9.20	5.75
	神奈川県 n = 35	60.00	34.29	2.86	22.86	17.14	14.29	5.71
転出時期	2008年以前 n = 38	57.89	39.47	5.26	21.05	31.58	18.42	2.63
	2009-12年 n = 13	38.46	15.38	0.00	30.77	38.46	7.69	0.00
	2013-16年 n = 12	75.00	66.67	8.33	58.33	8.33	0.00	8.33
	2017-20年 n = 37	62.16	37.84	5.41	24.32	32.43	8.11	10.81
	2021-24年 n = 52	69.23	44.23	3.85	19.23	15.38	9.62	5.77
世帯年収	300万円未満 n = 44	59.09	45.45	2.27	13.64	18.18	6.82	9.09
	300-500万円未満 n = 20	70.00	30.00	5.00	30.00	25.00	10.00	5.00
	500-700万円未満 n = 18	50.00	27.78	0.00	38.89	16.67	0.00	0.00
	700-900万円未満 n = 13	61.54	38.46	0.00	15.38	23.08	0.00	0.00
	900-1100万円未満 n = 8	50.00	62.50	0.00	12.50	25.00	12.50	12.50
	1100万円以上 n = 20	60.00	55.00	20.00	60.00	60.00	40.00	5.00
無回答 n = 31	74.19	38.71	6.45	16.13	19.35	9.68	6.45	
転出前居住地	札幌市 n = 66	60.61	46.97	9.09	30.30	30.30	13.64	4.55
	札幌以外の札幌圏 n = 6	50.00	50.00	0.00	33.33	16.67	16.67	0.00
	地方中核都市 n = 34	61.76	35.29	0.00	23.53	20.59	11.76	5.88
	その他市町村 n = 48	66.67	37.50	4.17	18.75	22.92	6.25	8.33
Uターン意向	戻りたい n = 75	73.33	45.33	6.67	21.33	24.00	12.00	5.33
	戻りたくない n = 41	51.22	43.90	2.44	36.59	36.59	12.20	4.88
	考えたことがない n = 38	52.63	31.58	5.26	21.05	15.79	7.89	7.89
	全体 n = 154	62.34	41.56	5.19	25.32	25.32	11.04	5.84



問 8 あなたの進学後の就職先について、当てはまるものをお選びください。



問9 あなたが首都圏の企業で就職した理由はなんですか。当てはまるものをすべてお選びください。

		希望する 就職先があ ったから	高い給与 や報酬が 期待でき たから	キャリア 形成や自 己成長に 有益だと 考えたか ら	プロジェ クトやビ ジネスの 拡大が見 えらる から	専門知識 やスキル を活かせ る環境が あったか ら	地元や親 元から離 れたから	その他
男性	合計 n = 156	53.85	31.41	30.13	9.62	23.72	11.54	7.69
	18-19歳 n = 6	16.67	33.33	50.00	0.00	16.67	0.00	16.67
	20-24歳 n = 40	50.00	32.50	25.00	17.50	30.00	12.50	12.50
	25-29歳 n = 43	65.12	25.58	25.58	6.98	18.60	13.95	9.30
	30-34歳 n = 33	45.45	36.36	33.33	9.09	24.24	9.09	3.03
	35-39歳 n = 34	58.82	32.35	35.29	5.88	23.53	11.76	2.94
女性	合計 n = 199	47.74	28.14	26.13	7.04	21.11	23.12	13.07
	18-19歳 n = 19	31.58	21.05	15.79	0.00	10.53	21.05	21.05
	20-24歳 n = 46	52.17	36.96	32.61	8.70	23.91	23.91	4.35
	25-29歳 n = 42	52.38	23.81	23.81	7.14	16.67	11.90	28.57
	30-34歳 n = 23	52.17	21.74	26.09	8.70	26.09	21.74	4.35
	35-39歳 n = 69	44.93	28.99	26.09	7.25	23.19	30.43	10.14
婚姻	未婚 n = 246	50.81	30.49	28.46	7.32	23.17	16.67	13.01
	既婚 n = 98	51.02	27.55	27.55	10.20	20.41	21.43	6.12
	離別 n = 11	36.36	27.27	18.18	9.09	18.18	18.18	0.00
子ども	なし n = 274	50.73	29.93	28.10	6.93	22.63	16.79	11.68
	あり n = 78	50.00	28.21	26.92	11.54	20.51	21.79	7.69
現住地	埼玉県 n = 46	41.30	26.09	32.61	2.17	13.04	28.26	2.17
	千葉県 n = 41	53.66	21.95	26.83	2.44	21.95	9.76	14.63
	東京都 n = 184	48.37	32.07	28.80	11.41	21.20	18.48	12.50
	神奈川県 n = 84	58.33	29.76	23.81	7.14	29.76	15.48	9.52
転出時期	2008年以前 n = 56	48.21	28.57	23.21	7.14	30.36	26.79	8.93
	2009-12年 n = 46	50.00	21.74	21.74	13.04	8.70	23.91	4.35
	2013-16年 n = 44	59.09	31.82	31.82	4.55	27.27	4.55	6.82
	2017-20年 n = 91	47.25	38.46	34.07	6.59	26.37	18.68	13.19
	2021-24年 n = 115	51.30	25.22	26.09	8.70	18.26	13.91	13.91
世帯年収	300万円未満 n = 75	37.33	24.00	28.00	8.00	25.33	17.33	13.33
	300-500万円未満 n = 80	55.00	27.50	26.25	3.75	20.00	21.25	16.25
	500-700万円未満 n = 64	59.38	28.13	18.75	6.25	18.75	12.50	6.25
	700-900万円未満 n = 37	48.65	29.73	29.73	10.81	18.92	24.32	13.51
	900-1100万円未満 n = 26	34.62	46.15	50.00	7.69	15.38	11.54	0.00
	1100万円以上 n = 35	60.00	37.14	37.14	25.71	37.14	20.00	2.86
	無回答 n = 38	55.26	28.95	21.05	2.63	21.05	18.42	13.16
転出前居住地	札幌市 n = 157	51.59	32.48	33.76	8.92	24.20	13.38	10.83
	札幌以外の札幌圏 n = 26	50.00	26.92	26.92	7.69	19.23	19.23	7.69
	地方中核都市 n = 79	45.57	26.58	30.38	12.66	24.05	20.25	8.86
	その他市町村 n = 93	52.69	27.96	16.13	3.23	18.28	23.66	12.90
最大の転出理由	進学 n = 154	48.70	37.01	28.57	8.44	29.87	18.83	9.09
	最初の就職 n = 136	58.82	20.59	26.47	8.82	16.91	14.71	13.24
	転職・起業・創業 n = 65	36.92	30.77	29.23	6.15	15.38	23.08	9.23
Uターン意向	戻りたい n = 178	52.81	30.90	30.90	8.43	21.35	12.36	14.61
	戻りたくない n = 91	42.86	35.16	29.67	6.59	28.57	29.67	5.49
	考えたことがない n = 86	53.49	20.93	19.77	9.30	17.44	17.44	8.14
	全体 n = 355	50.42	29.58	27.89	8.17	22.25	18.03	10.70