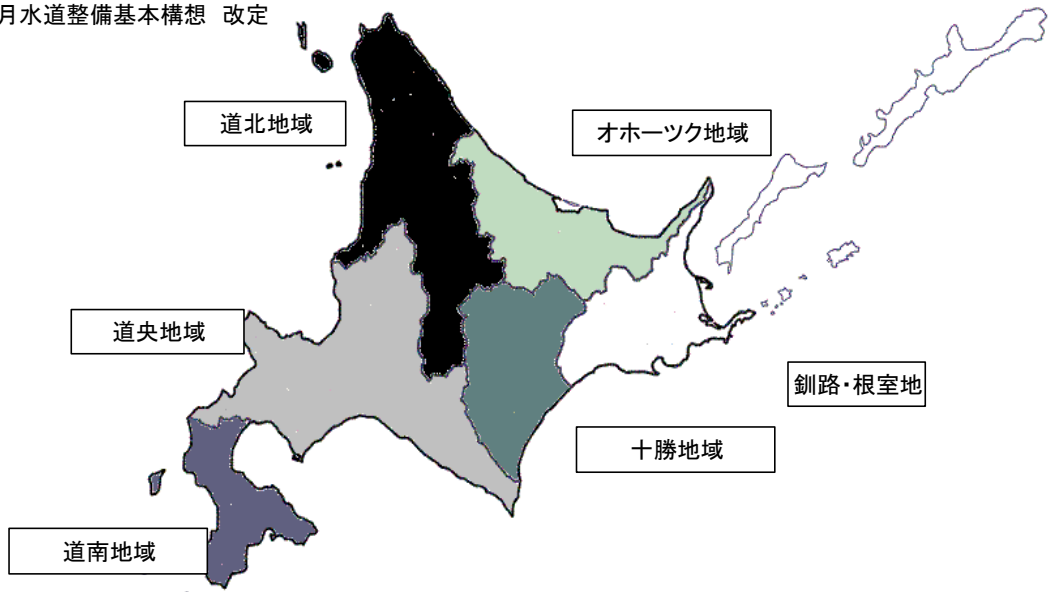


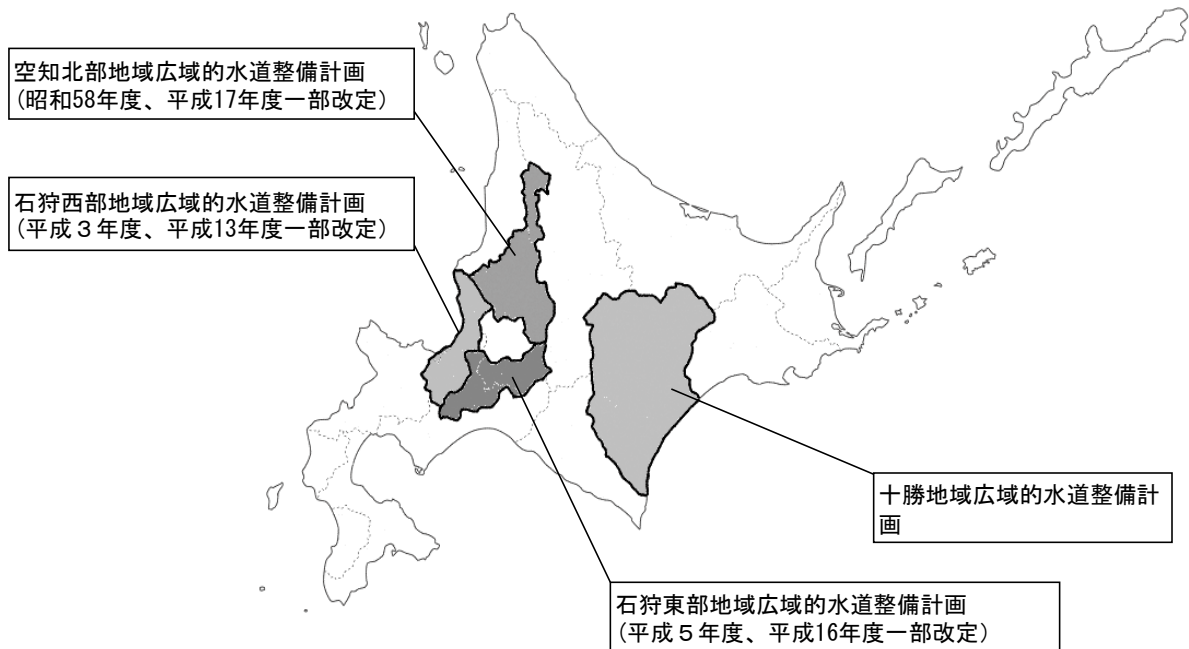
I - 3 広域的水道整備計画、 水道開発の状況

(1) 水道整備基本構想

平成25年3月水道整備基本構想 改定



(2) 広域の水道整備計画



| 整備計画名 | 計画区域内市町村名 | 目標年次 |
|-----------------|---|--------------------|
| 空知北部地域広域の水道整備計画 | 深川市、滝川市、赤平市、芦別市、砂川市、歌志内市、上砂川町、浦臼町、新十津川町、妹背牛町、雨竜町、北竜町、沼田町、幌加内町、秩父別町、奈井江町 | 平成42年度 (令和12年度) |
| 十勝地域広域の水道整備計画 | 帯広市、音更町、士幌町、鹿追町、新得町、清水町、芽室町、上士幌町、大樹町、広尾町、幕別町、池田町、豊頃町、本別町、足寄町、陸別町、浦幌町、中札内村、更別村 | 平成12年度 |
| 石狩西部地域広域の水道整備計画 | 札幌市、小樽市（一部）、石狩市、当別町 | 平成47年度 (令和17年度) |
| 石狩東部地域広域の水道整備計画 | 江別市、千歳市、恵庭市、夕張市、北広島市、長沼町、由仁町、南幌町、栗山町 | 平成42年度 (令和12年度) |

(3) 北海道における水道水源関連ダム(完成)

(令和5年3月現在)

| ダム名 | 河川名 | 事業主体 | ダムの目的 | 工期 | 水道事業主体 | 有効貯水量 (千m ³) | 水道取水量 (m ³ /日) | 地図番号 | |
|-------------------|----------------|----------------|-----------|-------------------------|-----------|-----------------------------|------------------------------|------|--------|
| 奥沢ダム (H23.8廃止) | 勝納川水系勝納川 | 小樽市 | W | M41~T3 | 小樽市 | 437 | 16,200 | 1 | |
| 笹流ダム | 亀田川水系笹流川 | 函館市 | W | T9~T12 | 函館市 | 576 | 31,300 | 2 | |
| 新中野ダム | 亀田川水系亀田川 | 函館市 | W・F・N | S50~59 | 函館市 | 2,820 | 38,700 | 3 | |
| 旭町第一ダム | 石狩川水系ボンボロカベツ川 | 夕張市 | W | S14~16 | 夕張市 | 250 | 1,920 | 4 | |
| 旭町第二ダム | 石狩川水系ボンボロカベツ川 | 夕張市 | W | S43~45 | 夕張市 | 300 | 4,520 | 5 | |
| 桂沢ダム | 石狩川水系幾春別川 | 建設省 | W・F・A・P | S26~32 | 桂沢水道企業団 | 81,800 | 86,227 | 6 | |
| 金山ダム | 石狩川水系空知川 | 建設省 | W・F・A・P | S36~42 | 滝川市 | 130,420 | 9,440 | 7 | |
| 岩尾内ダム | 天塩川水系天塩川 | 建設省 | W・F・A・P・I | S40~45 | 士別市 | 96,300 | 9,800 | 8 | |
| 豊平峡ダム | 石狩川水系豊平川 | 建設省 | W・F・P | S42~47 | 札幌市 | 37,100 | 528,000 | 9 | |
| 常盤ダム | 余市川水系小樽川 | 小樽市 | W | S44~46 | 小樽市 | 400 | 23,000 | 10 | |
| 大雪ダム | 石狩川水系石狩川 | 建設省 | W・F・A・P・N | S43~50 | 旭川市 | 54,700 | 100,000 | 11 | |
| 漁川ダム | 石狩川水系漁川 | 建設省 | W・F・N | S49~55 | 石狩東部広域(企) | 14,100 | 77,100 | 12 | |
| 牧の内ダム | コタンケシ川水系コタンケシ川 | 根室市 | W | S53~55 | 根室市 | 500 | 7,400 | 13 | |
| 北辰ダム | 声間川水系タツニウシュナイ川 | 稚内市 | W | S52~57 | 稚内市 | 5,943 | 52,800 | 14 | |
| 美唄ダム | 石狩川水系美唄川 | 北海道 | W・F・I・N | S48~57 | 美唄市 | 1,090 | 10,000 | 15 | |
| 鹿ノ子ダム | 常呂川水系常呂川 | 建設省 | W・F・A | S50~58 | 北見市 | 35,800 | 45,200 | 16 | |
| | | | | | | | 北見市(留辺蘂町) | | 2,400 |
| | | | | | | | 北見市(常呂町) | | 3,600 |
| | | | | | | | 置戸町 | | 1,800 |
| 訓子府町 | 1,300 | | | | | | | | |
| 清水の沢ダム | 石狩川水系清水沢川 | 夕張市 | W | S57~59 | 夕張市 | 710 | 9,340 | 17 | |
| 愛別ダム | 石狩川水系愛別川 | 北海道 | W・F・I・N | S54~61 | 当麻町 | 8,000 | 3,000 | 18 | |
| | | | | | | | 上川町 | | 2,000 |
| | | | | | | | 鷹栖町 | | 3,500 |
| | | | | | | | 愛別町 | | 2,600 |
| 比布町 | 2,000 | | | | | | | | |
| 定山溪ダム | 石狩川水系小樽内川 | 建設省 | W・F・P | S53~H元 | 札幌市 | 78,600 | 375,000 | 19 | |
| 沼田ダム | 石狩川水系幌新太刀別川 | 農林水産省 | W・A | S48~H3 | 北空知広域(企) | 32,900 | 36,300 | 20 | |
| 小平ダム | 小平薬川水系小平薬川 | 北海道 | W・F・A・N | S51~H4 | 小平町 | 27,600 | 3,800 | 28 | |
| 朝里ダム | 朝里川水系朝里川 | 北海道 | W・F・N | S56~H5 | 小樽市 | 7,700 | 47,800 | 21 | |
| 栗山ダム | 石狩川水系雨煙別川 | 北海道 | W・F・N | S58~H6 | 栗山町 | 2,700 | 10,000 | 22 | |
| 札内川ダム | 十勝川水系札内川 | 建設省 | W・F・A・P・N | S60~H10 | 十勝中部広域(企) | 42,000 | 100,200 | 27 | |
| 滝里ダム | 石狩川水系空知川 | 建設省 | W・F・A・P・N | S58~H11 | 中空知広域(企) | 85,000 | 51,140 | 23 | |
| | | | | | | | 江別市 | | 13,960 |
| 上ノ国ダム | 天の川水系目名川 | 北海道 | W・F・A・N | H元~H14 | 江差町 | 3,110 | 3,500 | 31 | |
| 大野ダム | 大野川水系二股沢川 | 農林水産省 | W・A | H6~H14 | 北斗市(大野町) | 1,400 | 2,800 | 33 | |
| 忠別ダム | 石狩川水系忠別川 | 国土交通省 | W・F・A・P・N | S59~H18 | 旭川市 | 79,000 | 60,000 | 24 | |
| | | | | | 東川町 | | 5,000 | | |
| | | | | | 東神楽町 | | 5,000 | | |
| 西岡ダム | 天塩川水系小沢川 | 北海道 | W・F・N | H5~H21 | 剣淵町 | 664 | 550 | 37 | |
| 留萌ダム | 留萌川水系チバベリ川 | 国土交通省 | W・F・N | H元~H22 | 留萌市 | 21,800 | 4,600 | 30 | |
| 当別ダム | 石狩川水系当別川 | 北海道 | W・F・A・N | H4~H24 | 石狩西部広域(企) | 66,500 | 85,500 | 32 | |
| 徳富ダム | 石狩川水系徳富川 | 農林水産省 北海道 | W・F・A・N | S62~H25 | 西空知広域(企) | 33,400 | 5,200 | 29 | |
| 夕張シューパロダム | 石狩川水系夕張川 | 国土交通省 農林水産省 | W・F・A・P・N | H7~H26 | 石狩東部広域(企) | 367,000 | 29,600 | 35 | |
| サンルダム | 天塩川水系サンル川 | 国土交通省 | W・F・P・N | H5~H30 | 名寄市 | 50,200 | 1,510 | 34 | |
| | | | | | 下川町 | | 130 | | |
| 厚幌ダム | 厚真川水系厚真川 | 北海道 | W・F・A・N | H7~H30 | 厚真町 | 43,100 | 1,353 | 36 | |
| 二風谷ダム | 沙流川水系沙流川 | 国土交通省 | W・F・P・N | S57~R3 (二風谷ダムはH10完成) | 日高町 | 44,500 | 17,200 | 25 | |
| 平取ダム | 沙流川水系額平川 | | | | 平取町 | | 1,200 | | |

(注) 1 ダムの目的: W-水道用水、F-洪水調節、A-農業用水、P-発電用水、I-工業用水、N-正常流量

(4) 北海道における水道水源関連ダム（建設中）

（令和5年3月現在）

| ダム名 | 河川名 | 事業主体 | ダムの目的 | 工期 | 水道事業主体 | 有効貯水量 (千m ³) | 水道取水量 (m ³ /日) | 地図番号 |
|----------|-----------|-------|-----------|--------|---------|-----------------------------|------------------------------|------|
| 新桂沢ダム | 石狩川水系幾春別川 | 国土交通省 | W・F・P・I・N | H2～R12 | 桂沢水道企業団 | 136,400 | 8,640 | 6 |
| 三笠ぼんべつダム | 石狩川水系奔別川 | | | | | 8,500 | | 38 |

(注) 1. ダムの目的：W-水道用水、F-洪水調節、A-農業用水、P-発電用水、I-工業用水、N-正常流量
 (注) 2. 二風谷ダムは平成10年度に完成しているが、沙流川総合開発計画により平取ダムと同一事業なので、建設中にまとめて記載している。
 (注) 3. 工期は、最新の状況を記載しているものがある。また、情勢の変化によりデータの内容に変更が生じる可能性がある。

(5) 実績年間取水量の推移（上水道事業）

（単位：千m³）

| 年度 | 表流水 | | | 地下水 | | | その他 | 浄水受水 | 合計 |
|-----|---------|--------|---------|--------|--------|--------|--------|--------|---------|
| | 自 流 | ダム直接 | ダム放流 | 伏流水 | 浅井戸 | 深井戸 | | | |
| H6 | 263,740 | 44,994 | 204,291 | 21,266 | 18,705 | 11,543 | 19,046 | 49,466 | 633,051 |
| H7 | 253,555 | 43,138 | 206,063 | 20,795 | 17,273 | 11,672 | 23,016 | 52,503 | 628,015 |
| H8 | 248,959 | 57,702 | 201,095 | 20,941 | 17,869 | 12,358 | 23,329 | 53,443 | 635,696 |
| H9 | 253,311 | 44,036 | 216,978 | 18,607 | 17,626 | 14,960 | 24,576 | 52,195 | 642,289 |
| H10 | 286,581 | 56,631 | 169,966 | 20,082 | 17,335 | 15,475 | 25,383 | 52,131 | 643,584 |
| H11 | 245,295 | 42,613 | 228,443 | 21,472 | 7,408 | 17,152 | 24,882 | 59,211 | 646,476 |
| H12 | 242,793 | 39,372 | 231,571 | 22,415 | 9,456 | 13,980 | 22,535 | 58,214 | 640,336 |
| H13 | 247,958 | 38,559 | 230,447 | 25,519 | 8,918 | 14,480 | 2,232 | 61,578 | 629,691 |
| H14 | 227,234 | 39,300 | 236,383 | 23,330 | 9,020 | 15,956 | 23,875 | 60,077 | 635,175 |
| H15 | 240,701 | 40,831 | 218,000 | 22,745 | 9,072 | 15,042 | 22,694 | 60,824 | 629,909 |
| H16 | 243,551 | 42,203 | 214,343 | 22,718 | 8,544 | 14,309 | 22,696 | 60,626 | 628,990 |
| H17 | 242,642 | 39,284 | 214,555 | 23,008 | 8,513 | 14,757 | 19,578 | 58,917 | 623,365 |
| H18 | 243,062 | 37,842 | 216,639 | 22,146 | 8,404 | 15,361 | 27,583 | 52,328 | 613,866 |
| H19 | 230,527 | 43,282 | 221,887 | 21,642 | 6,234 | 15,029 | 22,561 | 52,704 | 599,773 |
| H20 | 231,048 | 40,679 | 211,674 | 21,462 | 6,063 | 14,884 | 21,640 | 52,323 | 599,773 |
| H21 | 227,506 | 41,578 | 211,932 | 21,674 | 6,859 | 15,356 | 21,521 | 52,075 | 604,576 |
| H22 | 226,126 | 42,258 | 217,692 | 21,951 | 6,896 | 15,861 | 21,929 | 51,863 | 599,945 |
| H23 | 228,044 | 40,795 | 215,670 | 21,820 | 6,492 | 16,780 | 20,297 | 50,047 | 597,478 |
| H24 | 225,902 | 40,457 | 214,510 | 21,722 | 6,335 | 17,290 | 20,963 | 50,299 | 590,494 |
| H25 | 218,834 | 40,544 | 213,164 | 21,363 | 6,566 | 13,688 | 21,360 | 54,975 | 584,474 |
| H26 | 219,073 | 39,780 | 209,452 | 20,976 | 6,434 | 12,178 | 21,271 | 55,310 | 584,474 |
| H27 | 218,423 | 38,956 | 205,782 | 20,529 | 6,265 | 11,551 | 22,188 | 57,163 | 580,857 |
| H28 | 216,938 | 37,945 | 203,729 | 20,470 | 6,330 | 11,363 | 20,928 | 57,809 | 575,512 |
| H29 | 216,354 | 36,885 | 206,464 | 20,159 | 6,085 | 12,348 | 20,895 | 57,625 | 576,815 |
| H30 | 214,083 | 37,970 | 205,573 | 20,058 | 6,426 | 12,720 | 20,332 | 57,213 | 574,375 |
| R1 | 211,185 | 37,310 | 209,417 | 19,150 | 6,084 | 13,491 | 19,900 | 57,620 | 574,157 |
| R2 | 209,740 | 37,225 | 212,051 | 17,074 | 6,107 | 12,838 | 19,870 | 59,862 | 574,767 |
| R3 | 211,431 | 36,605 | 210,053 | 18,270 | 5,913 | 12,148 | 19,517 | 59,801 | 573,738 |
| R4 | 206,872 | 37,185 | 207,831 | 19,284 | 5,852 | 13,038 | 19,401 | 57,526 | 566,989 |

(注) その他とは湧水、湖沼水である。

(6) 水道水源関連ダムの位置

【凡例】

| |
|------------|
| ダム名 |
| 河川名 |
| 事業主体 |
| ダムの目的 |
| 水道事業主体 |
| 工期 |
| 水道取水量(㎡/日) |

| |
|-----------------|
| ① 奥沢ダム(H23.8廃止) |
| 勝納川水系勝納川 |
| 小樽市 |
| W |
| 小樽市 |
| M41~T3 |
| 18,200 |

| |
|----------|
| ② 笹流ダム |
| 亀田川水系笹流川 |
| 函館市 |
| W |
| 函館市 |
| T9~T12 |
| 31,300 |

| |
|----------|
| ③ 新中野ダム |
| 亀田川水系亀田川 |
| 函館市 |
| W・F・N |
| 函館市 |
| S50~S59 |
| 38,700 |

| |
|----------|
| ④ 旭町第一ダム |
| 石狩川水系豊平川 |
| 夕張市 |
| W |
| 夕張市 |
| S14~S16 |
| 1,920 |

| |
|----------|
| ⑤ 旭町第二ダム |
| 石狩川水系豊平川 |
| 夕張市 |
| W |
| 夕張市 |
| S43~S45 |
| 4,520 |

| |
|----------|
| ⑥ 桂沢ダム |
| 石狩川水系豊平川 |
| 建設省 |
| W・F・A・P |
| 桂沢水道企業団 |
| S28~S32 |
| 88,227 |

| |
|--------------|
| ⑧ 新桂沢ダム(建設中) |
| 石狩川水系豊平川 |
| 国土交通省 |
| W・F・A・P |
| 桂沢水道企業団 |
| H2~R12 |
| 8,640 |

| |
|----------|
| ⑦ 金山ダム |
| 石狩川水系空知川 |
| 建設省 |
| W・F・A・P |
| 滝川市 |
| S38~S42 |
| 9,440 |

| |
|-----------|
| ⑨ 岩尾根ダム |
| 天塩川水系天塩川 |
| 建設省 |
| W・F・A・P・I |
| 士別市 |
| S40~S45 |
| 8,800 |

| |
|----------|
| ⑩ 豊平峡ダム |
| 石狩川水系豊平川 |
| 建設省 |
| W・F・P |
| 札幌市 |
| S42~S47 |
| 528,000 |

| |
|-------------|
| ⑭ 礼内川ダム |
| 十勝川水系礼内川 |
| 建設省 |
| W・F・A・P・N |
| 十勝中部広域水道企業団 |
| S60~H10 |
| 100,200 |

| |
|----------|
| ⑮ 小平ダム |
| 小平川水系小平川 |
| 北海道 |
| W・F・A・N |
| 小平町 |
| S51~H4 |
| 3,800 |

| |
|------------|
| ⑯ 徳富ダム |
| 石狩川水系徳富川 |
| 農林水産省 |
| W・F・A・N |
| 北海道 |
| 西空知広域水道企業団 |
| S62~H25 |
| 5,200 |

| |
|----------|
| ⑰ 留萌ダム |
| 留萌川水系留萌川 |
| 建設省 |
| W・F・N |
| 留萌市 |
| H元~H22 |
| 4,600 |

| |
|----------|
| ⑰ 上ノ国ダム |
| 天の川水系自名川 |
| 北海道 |
| W・F・A・N |
| 江差町 |
| H元~H14 |
| 3,500 |

| |
|-------------|
| ⑱ 当別ダム |
| 石狩川水系当別川 |
| 北海道 |
| W・F・A・N |
| 石狩西部広域水道企業団 |
| H4~H24 |
| 85,500 |

| |
|----------|
| ⑲ 常磐ダム |
| 余市川水系小樽川 |
| 小樽市 |
| W |
| 小樽市 |
| S44~S48 |
| 23,000 |

| |
|-----------|
| ⑲ 大雪ダム |
| 石狩川水系石狩川 |
| 建設省 |
| W・F・A・P・N |
| 旭川市 |
| S43~S50 |
| 100,000 |

| |
|-------------|
| ⑲ 漁川ダム |
| 石狩川水系漁川 |
| 建設省 |
| W・F・N |
| 石狩東部広域水道企業団 |
| S49~S55 |
| 77,100 |

| |
|------------|
| ⑳ 牧の内ダム |
| コカサ川水系コカサ川 |
| 根室市 |
| W |
| 根室市 |
| S53~S55 |
| 7,400 |

| |
|------------|
| ⑳ 北辰ダム |
| 声聞川水系カウカサ川 |
| 稚内市 |
| W |
| 稚内市 |
| S52~S57 |
| 52,800 |

| |
|----------|
| ㉑ 美唄ダム |
| 石狩川水系美唄川 |
| 北海道 |
| W・F・I・N |
| 美唄市 |
| S48~S57 |
| 10,000 |

| |
|--------------------------------|
| ㉒ 鹿の子ダム |
| 常呂川水系常呂川 |
| 建設省 |
| W・F・A |
| 北見市 留辺蘂町 常呂町 置戸町 訓子府町 |
| S50~S58 |
| 45,200 2,400 3,800 1,800 1,300 |

| |
|-----------|
| ㉒ 清水の沢ダム |
| 石狩川水系清水沢川 |
| 夕張市 |
| W |
| 夕張市 |
| S57~S59 |
| 9,340 |

| |
|-------------------------------|
| ㉓ 愛別ダム |
| 石狩川水系愛別川 |
| 北海道 |
| W・F・I・N |
| 当麻町 上川町 鷹栖町 愛別町 比布町 |
| S54~S61 |
| 3,000 2,000 3,500 2,600 2,000 |

| |
|-----------|
| ㉓ 定山溪ダム |
| 石狩川水系小樽内川 |
| 建設省 |
| W・F・P |
| 札幌市 |
| S53~H元 |
| 375,000 |

| |
|------------|
| ㉔ 沼田ダム |
| 石狩川水系幌新太刀川 |
| 農林水産省 |
| W・A |
| 北空知広域水道企業団 |
| S48~H4 |
| 38,300 |

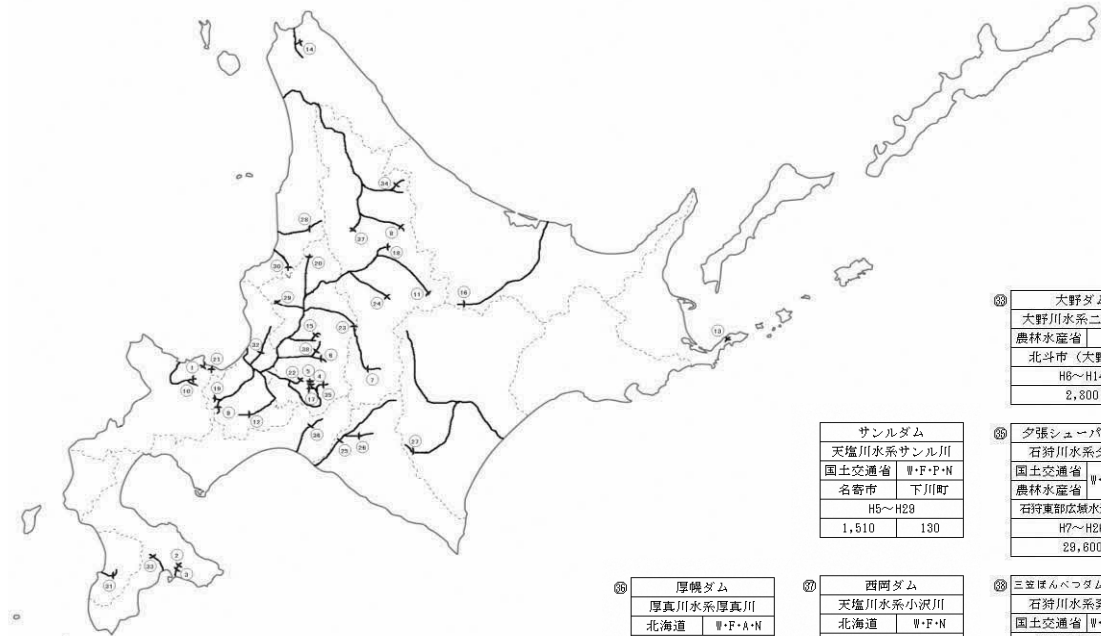
| |
|----------|
| ㉔ 朝里ダム |
| 朝里川水系朝里川 |
| 北海道 |
| W・F・N |
| 小樽市 |
| S58~H5 |
| 47,800 |

| |
|-----------|
| ㉔ 栗山ダム |
| 石狩川水系雨狸別川 |
| 北海道 |
| W・F・N |
| 栗山町 |
| S58~H6 |
| 10,000 |

| |
|---------------|
| ㉕ 滝里ダム |
| 石狩川水系空知川 |
| 建設省 |
| W・F・A・P・N |
| 中空知(企) 江別市 |
| S58~H11 |
| 51,140 13,980 |

| |
|--------------------|
| ㉕ 忠別川 |
| 石狩川水系忠別川 |
| 国土交通省 |
| W・F・A・P・N |
| 旭川市 東神楽町 東川町 |
| S59~H18 |
| 80,000 5,000 5,000 |

| |
|---------------------|
| ㉕ 二風谷ダム及び平取ダム |
| 沙流川水系沙流川・沙流川水系額平川 |
| 国土交通省 |
| W・F・P・N |
| 日高町 平取町 |
| S57~R3(二風谷ダムはH10完成) |
| 1,400 1,200 |



| |
|-----------|
| ㉕ サルダム |
| 天塩川水系サル川 |
| 国土交通省 |
| W・F・P・N |
| 名寄市 下川町 |
| H5~H29 |
| 1,510 130 |

| |
|-----------|
| ㉕ 大野ダム |
| 大野川水系二股沢川 |
| 農林水産省 |
| W・A |
| 北斗市(大野町) |
| H8~H14 |
| 2,800 |

| |
|-------------|
| ㉕ 夕張シューパロダム |
| 石狩川水系夕張川 |
| 国土交通省 |
| W・F・A・P・N |
| 農林水産省 |
| W・F・A・P・N |
| 石狩東部広域水道企業団 |
| H7~H26 |
| 28,600 |

| |
|----------|
| ㉕ 厚幌ダム |
| 厚真川水系厚真川 |
| 北海道 |
| W・F・A・N |
| 厚真町 |
| H7~H29 |
| 1,353 |

| |
|----------|
| ㉕ 西阿ダム |
| 天塩川水系小沢川 |
| 北海道 |
| W・F・N |
| 剣淵町 |
| H5~H21 |
| 550 |

| |
|-----------------|
| ㉕ 三笠ほんぱつダム(建設中) |
| 石狩川水系奈別川 |
| 国土交通省 |
| W・F・P・I・N |
| 桂沢水道企業団 |
| H2~R12 |
| (8,640) |

II 水道施設の概要

(令和5年3月31日現在)

Ⅱ－１ 水道用水供給事業の概要

| 事業主体名 | 最近認可 年月日 | 計画一日 最大給水 量 (m ³) | 受水団体別 計画一日給水量 (m ³) | 原水 の 種別 | 貯水 施設名 | 専任 職員数 (人) | 浄水 方法 | 現在 施設能力 (m ³ /日) |
|-----------------|-------------|-------------------------------------|---|---------------|-----------------------|------------------|----------|-----------------------------------|
| 桂沢水道 企業団 | H28.03.22 | 39,346 | 岩見沢市 31,891 美唄市 2,919 三笠市 4,536 | 表流水 | 桂沢ダム | 11 | 膜ろ過 | 35,356 |
| 石狩東部広域 水道企業団 | H08.03.29 | 98,480 | 江別市 20,100 千歳市 15,900 恵庭市 30,400 北広島市 26,800 由仁町 3,500 長幌上水道企業団 3,000 | 表流水 | 漁川ダム 夕張 シューバロダム | 27 | 急速ろ過 | 72,000 26,480 |
| 北空知広域 水道企業団 | S59.12.14 | 22,000 | 深川市 13,333 沼田町 3,850 秩父別町 1,333 北竜町 1,300 妹背牛町 2,184 | 表流水 | 沼田ダム | 9 | 急速ろ過 | 22,000 |
| 十勝中部広域 水道企業団 | S57.06.25 | 99,160 | 帯広市 80,700 音更町 5,200 幕別町 3,700 芽室町 1,300 池田町 5,600 中札内村 1,700 更別村 960 | 表流水 | 札内川ダム | 8 | 急速ろ過 | 60,000 |
| 石狩西部広域 水道企業団 | H04.04.23 | 77,800 | 札幌市 44,000 小樽市 3,100 石狩市 21,100 当別町 9,600 | 表流水 | 当別ダム | 21 | 急速ろ過 | 37,270 |
| 計 | — | 336,786 | — | — | — | 76 | — | 253,106 |

※計画一日最大給水量、受水団体別計画一日給水量の欄において、石狩東部広域水道企業団及び石狩西部広域水道企業団は、直近の再評価値を記載している。(他事業体は直近認可時の数値)

| 実績年間 取水量 (千 m^3) | 実績年間 浄水量 (千 m^3) | 実績年間 給水量 (千 m^3) | 内 訳(千 m^3) | | | 実績一日 最大給水 量(m^3) | 管路延長 (m) | 管路別延長(m) | | 管種別延長(m) | | |
|---------------------------|---------------------------|---------------------------|---------------|------------|-----|----------------------------|-------------|----------|---------|--------------|--------|-----|
| | | | 有収水量 | 有効無 収水量 | 損失量 | | | 導水管 | 送水管 | ダクタイル 鋳鉄管 | 鋼 管 | その他 |
| 11,244 | 10,845 | 10,845 | 10,845 | 0 | 0 | 32,329 | 32,351 | 7,707 | 24,644 | 18,127 | 14,100 | 124 |
| 25,619 | 24,600 | 23,381 | 23,381 | 0 | 0 | 68,654 | 105,988 | 2,114 | 103,874 | 102,453 | 3,464 | 71 |
| 3,408 | 3,199 | 3,130 | 3,111 | 19 | 0 | 9,545 | 43,324 | 13,958 | 29,366 | 42,158 | 1,166 | 0 |
| 14,282 | 13,382 | 13,318 | 13,275 | 43 | 0 | 42,124 | 105,839 | 9,459 | 96,380 | 105,077 | 762 | 0 |
| 8,463 | 8,084 | 8,084 | 7,875 | 209 | 0 | 23,737 | 49,649 | 1,144 | 48,505 | 49,649 | 0 | 0 |
| 63,016 | 60,110 | 58,758 | 58,487 | 271 | 0 | 176,389 | 337,151 | 34,382 | 302,769 | 317,464 | 19,492 | 195 |

Ⅱ－２ 上水道事業の概要

| 事業主体名 | 最近認可 (届出) 年月日 | 計画給水 人口 (人) | 給水区域内 人口 (人) | 現在給水 人口 (人) | 計画一日 最大給水量 (m ³ /日) | 原水の 種別 | 浄水 方法 の種別 | 専任 職員 (人) | 現在施設 公称能力 (m ³ /日) | 実績年間 取水量 (千m ³) | 実績年間 浄水量 (千m ³) |
|------------|---------------------|-------------------|--------------------|-------------------|--------------------------------------|-----------|-----------------|-----------------|-------------------------------------|-----------------------------------|-----------------------------------|
| (空知) | | | | | | | | | | | |
| 夕張市 | H24.03.22 | 10,750 | 6,697 | 6,669 | 7,430 | 表 | 膜 | 3 | 7,200 | 1,978 | 1,617 |
| 岩見沢市 | H22.03.23 | 115,690 | 76,143 | 76,111 | 28,966 | 受 | - | 20 | 28,966 | 8,996 | 0 |
| 美唄市 | S58.03.31 | 22,500 | 19,332 | 19,301 | 9,475 | 表・受 | 急 | 5 | 9,475 | 2,835 | 2,154 |
| 芦別市 | H25.03.29 | 30,550 | 11,523 | 11,505 | 12,163 | 表・浅 | 消・急 | 10 | 12,163 | 1,587 | 1,461 |
| 赤平市 | H08.05.08 | 19,000 | 8,819 | 8,730 | 9,000 | 表 | 急 | 4 | 9,000 | 1,581 | 1,482 |
| 三笠市 | S44.02.13 | 8,297 | 7,626 | 7,621 | 3,815 | 受 | - | 4 | 3,815 | 1,177 | 0 |
| 深川市 | H29.03.31 | 29,132 | 18,846 | 18,354 | 13,399 | 浅・受 | 膜 | 11 | 13,399 | 2,031 | 9 |
| 由仁町 | H19.03.30 | 6,217 | 4,738 | 4,695 | 3,500 | 受 | - | 2 | 3,500 | 695 | 0 |
| 栗山町 | H19.06.18 | 13,200 | 10,966 | 10,931 | 7,690 | 表 | 急 | 6 | 9,800 | 1,932 | 1,932 |
| 沼田町 | S57.06.04 | 11,000 | 2,854 | 2,830 | 3,850 | 受 | - | 3 | 3,850 | 363 | 0 |
| 長幌上水道企業団 | H30.03.23 | 17,900 | 17,707 | 17,303 | 10,900 | 表・受 | 膜 | 16 | 10,900 | 2,407 | 1,800 |
| 西空知広域水道企業団 | H23.06.23 | 14,550 | 10,181 | 10,031 | 6,337 | 表 | 膜 | 8 | 6,337 | 1,184 | 998 |
| 月新水道企業団 | H04.12.14 | 9,010 | 5,320 | 5,308 | 4,550 | 表 | 急 | 5 | 4,550 | 1,098 | 1,043 |
| 中空知広域水道企業団 | H18.04.01 | 75,216 | 60,929 | 60,235 | 28,530 | 表 | 急 | 32 | 29,080 | 6,973 | 6,790 |
| 計 | 14 | 383,012 | 261,681 | 259,624 | 149,605 | - | - | 129 | 152,035 | 34,837 | 19,286 |
| (石狩) | | | | | | | | | | | |
| 札幌市 | R04.10.17 | 1,970,300 | 1,963,388 | 1,962,006 | 613,500 | 表 | 急 | 645 | 699,600 | 190,713 | 194,416 |
| 江別市 | H23.04.04 | 138,400 | 118,782 | 118,486 | 56,000 | 表・受 | 急 | 42 | 43,500 | 10,873 | 3,561 |
| 千歳市 | R05.01.16 | 97,300 | 96,822 | 96,715 | 54,400 | 表・受 | 急 | 21 | 54,400 | 12,898 | 10,298 |
| 恵庭市 | S54.03.22 | 70,970 | 70,039 | 69,559 | 30,400 | 受 | - | 20 | 30,400 | 6,816 | 0 |
| 北広島市 | H18.06.07 | 69,530 | 57,166 | 56,629 | 26,800 | 受 | - | 17 | 26,800 | 5,725 | 0 |
| 石狩市 | H21.10.30 | 60,418 | 57,777 | 57,623 | 23,130 | 表・受 | 緩・急 | 22 | 24,322 | 6,473 | 590 |
| 当別町 | H18.02.22 | 22,900 | 15,296 | 15,241 | 11,100 | 受 | - | 9 | 7,243 | 2,644 | 0 |
| 計 | 7 | 2,429,818 | 2,379,270 | 2,376,259 | 815,330 | - | - | 776 | 886,265 | 236,142 | 208,865 |
| (後志) | | | | | | | | | | | |
| 小樽市 | S60.10.12 | 200,000 | 107,829 | 107,798 | 108,000 | 表 | 急 | 64 | 68,350 | 15,002 | 14,752 |
| 倶知安町 | R04.03.31 | 15,500 | 14,617 | 14,417 | 14,200 | 深・湧 | 消 | 14 | 12,046 | 2,492 | 2,392 |
| 岩内町 | R04.06.16 | 18,430 | 11,219 | 9,669 | 10,450 | 表 | 急 | 9 | 10,450 | 1,310 | 1,155 |
| 余市町 | H22.03.29 | 21,360 | 17,295 | 17,009 | 9,320 | 表・伏・深・湧 | 急・膜 | 18 | 10,570 | 2,557 | 2,446 |
| 計 | 4 | 255,290 | 150,960 | 148,893 | 141,970 | - | - | 105 | 101,416 | 21,361 | 20,745 |
| (胆振) | | | | | | | | | | | |
| 室蘭市 | H24.06.08 | 98,000 | 77,055 | 76,993 | 44,900 | 表 | 急 | 43 | 56,500 | 10,630 | 10,280 |
| 苫小牧市 | H08.03.29 | 182,000 | 166,709 | 166,643 | 80,500 | 表・浅 | 緩・急 | 97 | 80,500 | 19,047 | 17,080 |
| 登別市 | R02.03.30 | 46,520 | 44,686 | 44,219 | 14,880 | 表 | 急 | 33 | 17,425 | 4,381 | 4,381 |
| 伊達市 | H29.03.30 | 30,300 | 30,898 | 27,768 | 13,800 | 表・深 | 消・緩 | 18 | 13,800 | 4,164 | 3,796 |
| 白老町 | H07.12.01 | 27,300 | 15,452 | 15,378 | 10,300 | 表・深・湧 | 消・急 | 12 | 10,300 | 3,053 | 2,799 |
| 洞爺湖町 | H15.05.12 | 10,200 | 6,651 | 6,636 | 8,637 | 表 | 膜 | 2 | 8,637 | 1,252 | 1,252 |
| 安平町 | H29.03.14 | 7,400 | 6,815 | 6,575 | 3,360 | 表・浅・湧 | 消・急・膜 | 4 | 3,360 | 949 | 835 |
| むかわ町 | R03.02.09 | 5,370 | 4,358 | 4,216 | 2,440 | 表 | 急 | 3 | 3,500 | 640 | 635 |
| 計 | 8 | 407,090 | 352,624 | 348,428 | 178,817 | - | - | 212 | 194,022 | 44,116 | 41,058 |
| (日高) | | | | | | | | | | | |
| 日高町 | H15.04.01 | 12,700 | 9,770 | 9,685 | 7,080 | 伏 | 消・急 | 8 | 7,200 | 1,361 | 1,324 |
| 浦河町 | S61.04.14 | 17,200 | 9,864 | 9,411 | 9,000 | 浅 | 消 | 5 | 9,000 | 1,229 | 1,229 |
| 様似町 | H10.05.22 | 6,200 | 3,796 | 3,746 | 2,270 | 表 | 急 | 6 | 2,270 | 656 | 644 |
| 新ひだか町 | H13.04.24 | 22,100 | 16,570 | 16,403 | 9,400 | 浅 | 消 | 7 | 9,400 | 2,080 | 2,049 |
| 計 | 4 | 58,200 | 40,000 | 39,245 | 27,750 | - | - | 26 | 27,870 | 5,326 | 5,246 |

| 実績年間 給水量 (千 ³ m) ①+②+③ (A) | 内 訳 (千 ³ m) | | | | 有効率 {(C)+(D)} /{(A)+(D)} (%) | 有収率 {(B)+(D)} /{(A)+(D)} (%) | 実績年間 分水量 (千 ³ m) (D) | 実績一日 平均給水量 (m ³ /日) {(A)+(D)} /365=(E) | 実績一日 最大給水量 (m ³ /日) (F) | 左記のうち 分水量 (m ³ /日) | 負荷率 (E)/(F) (%) | 実績一人 一日最大 給水量 (L/人/日) |
|---|------------------------|-----------------|----------------------|----------|---------------------------------------|---------------------------------------|--|---|---|-------------------------------------|-----------------------|--------------------------------|
| | 有収水量 ①(B) | 有効無収 水量 ② | 有効水量 (①+②) (C) | 損失量 ③ | | | | | | | | |
| 1,067 | 629 | 290 | 919 | 148 | 86.1 | 59.0 | 0 | 2,923 | 4,902 | 0 | 59.6 | 735 |
| 8,996 | 7,313 | 301 | 7,614 | 1,382 | 84.6 | 81.3 | 0 | 24,647 | 27,035 | 0 | 91.2 | 355 |
| 2,558 | 1,773 | 74 | 1,847 | 711 | 72.2 | 69.3 | 0 | 7,008 | 7,763 | 0 | 90.3 | 402 |
| 1,443 | 1,133 | 25 | 1,158 | 285 | 80.2 | 78.5 | 0 | 3,953 | 4,863 | 0 | 81.3 | 423 |
| 1,397 | 970 | 1 | 971 | 426 | 69.5 | 69.4 | 0 | 3,827 | 4,577 | 0 | 83.6 | 524 |
| 1,177 | 896 | 35 | 931 | 246 | 79.1 | 76.1 | 0 | 3,225 | 3,750 | 0 | 86.0 | 492 |
| 2,031 | 1,541 | 0 | 1,541 | 490 | 75.9 | 75.9 | 0 | 5,564 | 6,243 | 0 | 89.1 | 340 |
| 682 | 440 | 22 | 462 | 220 | 67.7 | 64.5 | 0 | 1,868 | 2,323 | 0 | 80.4 | 495 |
| 1,369 | 1,127 | 0 | 1,127 | 242 | 82.3 | 82.3 | 0 | 3,751 | 7,316 | 0 | 51.3 | 669 |
| 363 | 264 | 0 | 264 | 99 | 72.7 | 72.7 | 0 | 995 | 1,381 | 0 | 72.0 | 488 |
| 2,088 | 1,741 | 29 | 1,770 | 318 | 84.8 | 83.4 | 0 | 5,721 | 6,635 | 0 | 86.2 | 383 |
| 979 | 819 | 9 | 828 | 151 | 84.6 | 83.7 | 0 | 2,682 | 4,221 | 0 | 63.5 | 421 |
| 939 | 747 | 0 | 747 | 192 | 79.6 | 79.6 | 0 | 2,573 | 3,338 | 0 | 77.1 | 629 |
| 6,723 | 5,618 | 198 | 5,816 | 907 | 86.5 | 83.6 | 0 | 18,419 | 20,427 | 0 | 90.2 | 339 |
| 31,812 | 25,011 | 984 | 25,995 | 5,817 | 81.7 | 78.6 | 0 | 87,156 | 104,774 | 0 | 83.2 | 404 |
| | | | | | | | | | | | | |
| 189,246 | 176,959 | 5,680 | 182,639 | 6,607 | 96.5 | 93.5 | 0 | 518,482 | 562,200 | 0 | 92.2 | 287 |
| 10,784 | 10,233 | 205 | 10,438 | 346 | 96.8 | 94.9 | 0 | 29,545 | 33,263 | 0 | 88.8 | 281 |
| 11,978 | 11,574 | 142 | 11,716 | 262 | 97.8 | 96.6 | 0 | 32,816 | 36,562 | 0 | 89.8 | 378 |
| 6,816 | 6,152 | 100 | 6,252 | 564 | 91.7 | 90.3 | 0 | 18,674 | 20,294 | 0 | 92.0 | 292 |
| 5,719 | 4,933 | 140 | 5,073 | 646 | 88.7 | 86.3 | 0 | 15,668 | 17,722 | 0 | 88.4 | 313 |
| 5,932 | 5,114 | 385 | 5,499 | 433 | 92.7 | 86.2 | 0 | 16,252 | 18,046 | 0 | 90.1 | 313 |
| 2,063 | 1,430 | 21 | 1,451 | 612 | 70.3 | 69.3 | 0 | 5,652 | 6,320 | 0 | 89.4 | 415 |
| 232,538 | 216,395 | 6,673 | 223,068 | 9,470 | 95.9 | 93.1 | 0 | 637,090 | 694,407 | 0 | 91.7 | 292 |
| | | | | | | | | | | | | |
| 14,151 | 10,872 | 1,537 | 12,409 | 1,742 | 87.7 | 76.8 | 0 | 38,770 | 49,000 | 0 | 79.1 | 455 |
| 2,392 | 1,824 | 76 | 1,900 | 492 | 79.4 | 76.3 | 0 | 6,553 | 8,570 | 0 | 76.5 | 594 |
| 1,155 | 944 | 19 | 963 | 192 | 83.4 | 81.7 | 0 | 3,164 | 3,662 | 0 | 86.4 | 379 |
| 2,209 | 1,848 | 12 | 1,860 | 349 | 84.2 | 83.7 | 0 | 6,052 | 6,773 | 0 | 89.4 | 398 |
| 19,907 | 15,488 | 1,644 | 17,132 | 2,775 | 86.1 | 77.8 | 0 | 54,540 | 68,005 | 0 | 80.2 | 457 |
| | | | | | | | | | | | | |
| 9,711 | 7,455 | 352 | 7,807 | 1,904 | 80.4 | 76.8 | 0 | 26,605 | 28,899 | 0 | 92.1 | 375 |
| 17,510 | 15,966 | 564 | 16,530 | 980 | 94.4 | 91.2 | 0 | 47,973 | 52,237 | 0 | 91.8 | 313 |
| 4,381 | 3,619 | 52 | 3,671 | 710 | 83.8 | 82.6 | 0 | 12,003 | 13,771 | 0 | 87.2 | 311 |
| 3,486 | 2,970 | 148 | 3,118 | 368 | 89.4 | 85.2 | 0 | 9,551 | 11,544 | 0 | 82.7 | 416 |
| 2,115 | 1,600 | 19 | 1,619 | 496 | 76.5 | 75.7 | 0 | 5,795 | 6,361 | 0 | 91.1 | 414 |
| 1,147 | 855 | 11 | 866 | 281 | 75.5 | 74.5 | 0 | 3,142 | 3,764 | 0 | 83.5 | 567 |
| 775 | 697 | 4 | 701 | 74 | 90.5 | 89.9 | 0 | 2,123 | 2,430 | 0 | 87.4 | 370 |
| 453 | 453 | 0 | 453 | 0 | 100.0 | 100.0 | 0 | 1,241 | 1,467 | 0 | 84.6 | 348 |
| 39,578 | 33,615 | 1,150 | 34,765 | 4,813 | 87.8 | 84.9 | 0 | 108,433 | 120,473 | 0 | 90.0 | 346 |
| | | | | | | | | | | | | |
| 1,324 | 1,088 | 20 | 1,108 | 216 | 83.7 | 82.2 | 0 | 3,627 | 4,367 | 0 | 83.1 | 451 |
| 1,181 | 912 | 27 | 939 | 242 | 79.5 | 77.2 | 0 | 3,236 | 3,770 | 0 | 85.8 | 401 |
| 644 | 380 | 2 | 382 | 262 | 59.3 | 59.0 | 0 | 1,764 | 2,268 | 0 | 77.8 | 605 |
| 2,049 | 1,662 | 108 | 1,770 | 279 | 86.4 | 81.1 | 0 | 5,614 | 7,099 | 0 | 79.1 | 433 |
| 5,198 | 4,042 | 157 | 4,199 | 999 | 80.8 | 77.8 | 0 | 14,241 | 17,504 | 0 | 81.4 | 446 |

| 事業主体名 | 最近認可 (届出) 年月日 | 計画給水 人口 (人) | 給水区域内 人口 (人) | 現在給水 人口 (人) | 計画一日 最大給水量 (m ³ /日) | 原水の 種別 | 浄水 方法 の種別 | 専任 職員 (人) | 現在施設 公称能力 (m ³ /日) | 実績年間 取水量 (千m ³) | 実績年間 浄水量 (千m ³) |
|---------|---------------------|-------------------|--------------------|-------------------|--------------------------------------|-----------|-----------------|-----------------|-------------------------------------|-----------------------------------|-----------------------------------|
| (渡島) | | | | | | | | | | | |
| 函館市 | R03.03.10 | 247,000 | 242,459 | 242,203 | 104,000 | 表・伏・深 | 消・緩・急・膜 | 123 | 108,410 | 34,479 | 34,224 |
| 北斗市 | H27.03.12 | 56,200 | 43,559 | 42,584 | 24,702 | 表・浅 | 消・緩・急 | 7 | 18,302 | 5,822 | 5,673 |
| 松前町 | H03.03.30 | 11,500 | 3,892 | 3,886 | 4,500 | 表 | 急 | 6 | 4,500 | 1,220 | 735 |
| 知内町 | H08.12.16 | 5,200 | 3,445 | 3,439 | 4,600 | 表 | 緩 | 4 | 4,600 | 1,194 | 1,109 |
| 七飯町 | H29.03.29 | 28,000 | 27,774 | 27,487 | 11,410 | 深・湧 | 消 | 6 | 11,409 | 3,899 | 3,899 |
| 森町 | H07.04.12 | 15,200 | 10,888 | 9,699 | 6,690 | 表 | 急 | 4 | 6,690 | 1,464 | 1,407 |
| 八雲町 | H30.11.21 | 12,942 | 12,443 | 11,856 | 5,784 | 浅・深 | 消・緩・急 | 6 | 5,784 | 1,600 | 1,581 |
| 長万部町 | H25.12.17 | 9,100 | 4,841 | 4,633 | 4,506 | 浅・深 | 急 | 2 | 4,506 | 975 | 975 |
| 計 | 8 | 385,142 | 349,301 | 345,787 | 166,192 | - | - | 158 | 164,201 | 50,653 | 49,603 |
| (檜山) | | | | | | | | | | | |
| 江差町 | H01.12.22 | 13,500 | 6,725 | 6,719 | 6,900 | 表・深 | 緩・急 | 3 | 7,500 | 939 | 939 |
| 計 | 1 | 13,500 | 6,725 | 6,719 | 6,900 | - | - | 3 | 7,500 | 939 | 939 |
| (上川) | | | | | | | | | | | |
| 旭川市 | H08.03.29 | 378,000 | 321,246 | 308,586 | 173,700 | 表 | 急 | 89 | 152,770 | 37,697 | 35,161 |
| 士別市 | H27.03.17 | 20,000 | 16,931 | 14,396 | 10,600 | 表 | 緩・急 | 8 | 10,600 | 2,251 | 2,169 |
| 名寄市 | H30.03.20 | 25,820 | 25,049 | 23,228 | 12,080 | 表・深 | 急 | 20 | 13,103 | 2,906 | 2,906 |
| 富良野市 | H31.03.11 | 15,700 | 15,825 | 14,620 | 9,000 | 深 | 消 | 6 | 9,000 | 1,816 | 1,816 |
| 鷹栖町 | H08.05.21 | 10,000 | 6,624 | 6,471 | 3,333 | 表 | 急 | 2 | 3,333 | 788 | 701 |
| 東神楽町 | H20.03.31 | 8,600 | 8,653 | 6,787 | 3,000 | 表・深 | 消 | 3 | 2,070 | 594 | 574 |
| 当麻町 | H29.03.29 | 6,040 | 6,154 | 5,661 | 3,560 | 伏・浅 | 膜 | 4 | 3,520 | 1,196 | 809 |
| 美瑛町 | H24.03.28 | 15,370 | 9,125 | 8,494 | 5,121 | 表・湧 | 消・急 | 7 | 7,510 | 1,839 | 1,209 |
| 上富良野町 | H05.04.09 | 12,500 | 9,309 | 9,030 | 6,000 | 湧 | 消 | 4 | 6,000 | 1,220 | 908 |
| 計 | 9 | 492,030 | 418,916 | 397,273 | 226,394 | - | - | 143 | 207,906 | 50,307 | 46,253 |
| (留萌) | | | | | | | | | | | |
| 留萌市 | H01.12.22 | 36,700 | 18,909 | 18,762 | 17,600 | 表 | 急 | 16 | 14,800 | 3,617 | 3,467 |
| 増毛町 | H08.05.07 | 5,500 | 3,313 | 3,313 | 3,000 | 表 | 急 | 5 | 3,000 | 644 | 598 |
| 羽幌町 | H14.04.24 | 8,400 | 5,809 | 5,768 | 4,500 | 表 | 急 | 3 | 4,500 | 961 | 917 |
| 計 | 3 | 50,600 | 28,031 | 27,843 | 25,100 | - | - | 24 | 22,300 | 5,222 | 4,982 |
| (宗谷) | | | | | | | | | | | |
| 稚内市 | S63.12.01 | 55,900 | 31,325 | 31,325 | 48,090 | 表 | 急 | 12 | 48,090 | 8,358 | 5,697 |
| 枝幸町 | H26.10.03 | 5,850 | 4,972 | 4,972 | 5,740 | 表 | 急 | 4 | 8,000 | 1,943 | 1,088 |
| 計 | 2 | 61,750 | 36,297 | 36,297 | 53,830 | - | - | 16 | 56,090 | 10,301 | 6,785 |
| (オホーツク) | | | | | | | | | | | |
| 北見市 | H31.03.20 | 151,154 | 111,498 | 107,068 | 74,719 | 表・深 | 急・膜 | 64 | 73,289 | 14,743 | 13,383 |
| 網走市 | H03.05.13 | 45,000 | 31,427 | 31,390 | 24,000 | 深・湧 | 消 | 14 | 21,000 | 6,524 | 6,523 |
| 紋別市 | H29.03.23 | 20,900 | 19,156 | 19,126 | 16,930 | 表 | 急 | 21 | 16,930 | 4,547 | 4,284 |
| 美幌町 | H22.03.29 | 26,300 | 17,276 | 17,104 | 11,250 | 表 | 急 | 8 | 11,250 | 2,556 | 2,556 |
| 斜里町 | S53.08.08 | 13,200 | 8,740 | 8,706 | 8,000 | 湧 | 消 | 4 | 8,000 | 2,775 | 2,775 |
| 遠軽町 | R03.03.31 | 17,636 | 17,828 | 17,074 | 9,524 | 表・深 | 消・緩・急 | 7 | 10,465 | 3,131 | 3,131 |
| 湧別町 | H23.03.31 | 11,950 | 7,233 | 6,511 | 5,469 | 表・深 | 急 | 2 | 5,469 | 1,202 | 1,171 |
| 計 | 7 | 286,140 | 213,158 | 206,979 | 149,892 | - | - | 120 | 146,403 | 35,478 | 33,823 |

| 実績年間 給水量 (千 m^3) ①+②+③ (A) | 内 訳 (千 m^3) | | | | 有効率 {(C)+(D)} /{(A)+(D)} (%) | 有収率 {(B)+(D)} /{(A)+(D)} (%) | 実績年間 分水量 (千 m^3) (D) | 実績一日 平均給水量 (m^3 /日) {(A)+(D)} /365=(E) | 実績一日 最大給水量 (m^3 /日) (F) | 左記のうち 分水量 (m^3 /日) | 負荷率 (E)/(F) (%) | 実績一人 一日最大 給水量 (L/人/日) |
|---|----------------|------------------|----------------------|----------|---------------------------------------|---------------------------------------|----------------------------------|---|-------------------------------------|-----------------------------|-----------------------|--------------------------------|
| | 有収水量 ①(B) | 有効無収 水 量 ② | 有効水量 (①+②) (C) | 損失量 ③ | | | | | | | | |
| 32,580 | 27,120 | 1,378 | 28,498 | 4,082 | 87.5 | 83.2 | 0 | 89,260 | 103,473 | 0 | 86.3 | 427 |
| 5,503 | 4,622 | 227 | 4,849 | 654 | 88.1 | 84.0 | 0 | 15,077 | 16,427 | 0 | 91.8 | 386 |
| 367 | 365 | 0 | 365 | 2 | 99.5 | 99.5 | 0 | 1,005 | 2,147 | 0 | 46.8 | 552 |
| 1,109 | 806 | 90 | 896 | 213 | 80.8 | 72.7 | 0 | 3,038 | 4,307 | 0 | 70.5 | 1,252 |
| 3,665 | 2,588 | 51 | 2,639 | 1,026 | 72.0 | 70.6 | 0 | 10,041 | 11,114 | 0 | 90.3 | 404 |
| 1,344 | 1,242 | 14 | 1,256 | 88 | 93.5 | 92.4 | 0 | 3,682 | 3,947 | 0 | 93.3 | 407 |
| 1,581 | 1,327 | 0 | 1,327 | 254 | 83.9 | 83.9 | 0 | 4,332 | 5,200 | 0 | 83.3 | 439 |
| 718 | 562 | 118 | 680 | 38 | 94.7 | 78.3 | 0 | 1,967 | 2,715 | 0 | 72.4 | 586 |
| 46,867 | 38,632 | 1,878 | 40,510 | 6,357 | 86.4 | 82.4 | 0 | 128,403 | 149,330 | 0 | 86.0 | 432 |
| 939 | 682 | 11 | 693 | 246 | 73.8 | 72.6 | 0 | 2,573 | 3,391 | 0 | 75.9 | 505 |
| 939 | 682 | 11 | 693 | 246 | 73.8 | 72.6 | 0 | 2,573 | 3,391 | 0 | 75.9 | 505 |
| 33,550 | 29,196 | 1,089 | 30,285 | 3,265 | 90.3 | 87.0 | 0 | 91,918 | 99,540 | 0 | 92.3 | 323 |
| 2,210 | 1,745 | 64 | 1,809 | 401 | 81.9 | 79.0 | 0 | 6,055 | 7,048 | 0 | 85.9 | 490 |
| 2,774 | 2,155 | 45 | 2,200 | 574 | 79.3 | 77.7 | 0 | 7,600 | 8,751 | 0 | 86.8 | 377 |
| 1,816 | 1,483 | 16 | 1,499 | 317 | 82.5 | 81.7 | 0 | 4,975 | 5,650 | 0 | 88.1 | 386 |
| 701 | 596 | 28 | 624 | 77 | 89.0 | 85.0 | 0 | 1,921 | 2,455 | 0 | 78.2 | 379 |
| 574 | 558 | 16 | 574 | 0 | 100.0 | 97.2 | 0 | 1,573 | 2,070 | 0 | 76.0 | 305 |
| 809 | 539 | 7 | 546 | 263 | 67.5 | 66.6 | 0 | 2,216 | 3,067 | 0 | 72.3 | 542 |
| 1,209 | 1,010 | 26 | 1,036 | 173 | 85.7 | 83.5 | 0 | 3,312 | 4,434 | 0 | 74.7 | 522 |
| 908 | 704 | 0 | 704 | 204 | 77.5 | 77.5 | 0 | 2,488 | 4,092 | 0 | 60.8 | 453 |
| 44,551 | 37,986 | 1,291 | 39,277 | 5,274 | 88.2 | 85.3 | 0 | 122,058 | 137,107 | 0 | 89.0 | 345 |
| 2,914 | 2,271 | 4 | 2,275 | 639 | 78.2 | 78.0 | 11 | 8,014 | 10,704 | 50 | 74.9 | 568 |
| 598 | 486 | 11 | 497 | 101 | 83.1 | 81.3 | 0 | 1,638 | 2,118 | 0 | 77.3 | 639 |
| 902 | 634 | 5 | 639 | 263 | 70.8 | 70.3 | 0 | 2,471 | 2,956 | 0 | 83.6 | 512 |
| 4,414 | 3,391 | 20 | 3,411 | 1,003 | 77.3 | 76.9 | 11 | 12,123 | 15,778 | 50 | 76.8 | 567 |
| 5,697 | 4,265 | 198 | 4,463 | 1,234 | 78.3 | 74.9 | 0 | 15,608 | 18,186 | 0 | 85.8 | 581 |
| 1,088 | 708 | 12 | 720 | 368 | 66.2 | 65.1 | 0 | 2,981 | 3,954 | 0 | 75.4 | 795 |
| 6,785 | 4,973 | 210 | 5,183 | 1,602 | 76.4 | 73.3 | 0 | 18,589 | 22,140 | 0 | 84.0 | 610 |
| 13,383 | 10,780 | 865 | 11,645 | 1,738 | 87.0 | 80.5 | 0 | 36,666 | 41,272 | 0 | 88.8 | 385 |
| 4,155 | 3,386 | 139 | 3,525 | 630 | 84.8 | 81.5 | 0 | 11,384 | 15,631 | 0 | 72.8 | 498 |
| 4,284 | 3,392 | 165 | 3,557 | 727 | 83.0 | 79.2 | 0 | 11,737 | 13,857 | 0 | 84.7 | 725 |
| 2,197 | 1,860 | 12 | 1,872 | 325 | 85.2 | 84.7 | 0 | 6,019 | 7,440 | 0 | 80.9 | 435 |
| 1,601 | 1,179 | 247 | 1,426 | 175 | 89.1 | 73.6 | 0 | 4,386 | 5,778 | 0 | 75.9 | 664 |
| 2,793 | 1,588 | 473 | 2,061 | 732 | 74.4 | 57.8 | 62 | 7,822 | 8,828 | 168 | 88.6 | 507 |
| 1,171 | 813 | 0 | 813 | 358 | 69.4 | 69.4 | 0 | 3,208 | 4,163 | 0 | 77.1 | 639 |
| 29,584 | 22,998 | 1,901 | 24,899 | 4,685 | 84.2 | 77.8 | 62 | 81,222 | 96,969 | 168 | 83.8 | 468 |

| 事業主体名 | 最近認可 (届出) 年月日 | 計画給水 人口 (人) | 給水区域内 人口 (人) | 現在給水 人口 (人) | 計画一日 最大給水量 (m ³ /日) | 原水の 種別 | 浄水 方法 の種別 | 専任 職員 (人) | 現在施設 公称能力 (m ³ /日) | 実績年間 取水量 (千m ³) | 実績年間 浄水量 (千m ³) |
|-------|---------------------|-------------------|--------------------|-------------------|--------------------------------------|-----------|-----------------|-----------------|-------------------------------------|-----------------------------------|-----------------------------------|
| (十勝) | | | | | | | | | | | |
| 帯広市 | S58.12.15 | 202,100 | 159,973 | 159,919 | 113,050 | 伏・受 | 急 | 78 | 84,100 | 16,778 | 9,147 |
| 音更町 | H16.06.02 | 42,500 | 40,247 | 36,543 | 19,100 | 表・深・受 | 急 | 15 | 19,100 | 4,403 | 2,813 |
| 新得町 | R02.03.30 | 5,600 | 5,234 | 5,182 | 5,025 | 表 | 緩・膜 | 2 | 5,025 | 2,044 | 1,203 |
| 清水町 | H27.04.01 | 11,494 | 7,913 | 7,736 | 7,665 | 表・深・受 | 消・緩・急 | 3 | 7,665 | 1,865 | 1,537 |
| 芽室町 | H24.05.01 | 18,200 | 15,947 | 14,713 | 8,500 | 深・受 | 消 | 3 | 8,500 | 1,607 | 178 |
| 大樹町 | H17.03.31 | 6,030 | 5,468 | 5,449 | 6,150 | 表・伏 | 緩・急 | 3 | 6,150 | 1,709 | 1,429 |
| 広尾町 | H25.03.28 | 6,400 | 4,998 | 4,997 | 3,160 | 伏 | 膜 | 5 | 3,160 | 649 | 639 |
| 幕別町 | H16.03.31 | 26,600 | 23,015 | 22,626 | 10,300 | 受 | - | 13 | 10,300 | 2,398 | 0 |
| 池田町 | H16.02.02 | 8,200 | 6,089 | 5,704 | 5,600 | 受 | - | 4 | 5,600 | 805 | 0 |
| 本別町 | H14.04.26 | 7,900 | 4,458 | 4,434 | 3,715 | 表 | 急 | 4 | 3,715 | 609 | 563 |
| 足寄町 | H07.03.31 | 7,300 | 5,016 | 4,958 | 3,450 | 伏 | 緩 | 5 | 3,450 | 901 | 582 |
| 計 | 11 | 342,324 | 278,358 | 272,261 | 185,715 | - | - | 135 | 156,765 | 33,768 | 18,091 |
| (釧路) | | | | | | | | | | | |
| 釧路市 | H28.07.21 | 182,903 | 168,839 | 168,804 | 63,400 | 表 | 急 | 74 | 90,915 | 20,573 | 20,197 |
| 厚岸町 | H20.04.01 | 10,380 | 7,775 | 7,753 | 5,210 | 表 | 急 | 18 | 17,975 | 1,277 | 1,216 |
| 浜中町 | H18.03.31 | 5,175 | 4,220 | 4,218 | 1,925 | 表・深 | 急 | 6 | 4,483 | 549 | 549 |
| 標茶町 | H20.03.26 | 5,020 | 4,202 | 4,115 | 1,920 | 深 | 消 | 2 | 1,920 | 471 | 460 |
| 弟子屈町 | H01.04.24 | 7,500 | 4,387 | 4,369 | 4,000 | 表・浅 | 消・急 | 5 | 4,000 | 607 | 607 |
| 白糠町 | H17.05.31 | 10,447 | 6,950 | 6,863 | 4,800 | 伏 | 急 | 10 | 5,280 | 1,261 | 1,261 |
| 計 | 6 | 221,425 | 196,373 | 196,122 | 81,255 | - | - | 115 | 124,573 | 24,738 | 24,290 |
| (根室) | | | | | | | | | | | |
| 根室市 | H29.01.27 | 34,600 | 23,120 | 23,024 | 21,985 | 表・受 | 急 | 12 | 20,000 | 3,604 | 3,188 |
| 別海町 | H28.04.05 | 16,000 | 14,212 | 14,120 | 26,600 | 表・湧 | 消・急 | 9 | 29,715 | 6,342 | 5,854 |
| 中標津町 | H12.04.03 | 21,400 | 19,515 | 19,419 | 9,000 | 表 | 急 | 9 | 9,000 | 2,506 | 2,120 |
| 羅臼町 | H05.07.02 | 6,820 | 3,967 | 3,967 | 4,066 | 表 | 急 | 2 | 4,066 | 1,349 | 1,326 |
| 計 | 4 | 78,820 | 60,814 | 60,530 | 61,651 | - | - | 32 | 62,781 | 13,801 | 12,488 |
| 合計 | 88 | 5,465,141 | 4,772,508 | 4,722,260 | 2,270,401 | - | - | 1,994 | 2,310,127 | 566,989 | 492,454 |

- (注)1 原水の種別:表-地表水(表流水、ダム水、湖沼水)、伏-伏流水、浅-浅井戸、深-深井戸、湧-湧水、受-受水。
2 浄水方法の種別:消-消毒のみ、緩-緩速ろ過、急-急速ろ過、膜-膜ろ過。
3 実績年間取水量は受水分を含むが、実績年間浄水量は受水分を含まない。
4 実績年間給水量及び実績一人一日最大給水量は、分水分を含まない。
5 実績一日平均給水量及び実績一日最大給水量は、分水分を含む。

| 実績年間 給水量 (千 ³ m) ①+②+③ (A) | 内 訳 (千 ³ m) | | | | 有効率 {(C)+(D)} /{(A)+(D)} (%) | 有収率 {(B)+(D)} /{(A)+(D)} (%) | 実績年間 分水量 (千 ³ m) (D) | 実績一日 平均給水量 (m ³ /日) {(A)+(D)} /365=(E) | 実績一日 最大給水量 (m ³ /日) (F) | 左記のうち 分水量 (m ³ /日) | 負荷率 (E)/(F) (%) | 実績一人 一日最大 給水量 (L/人/日) |
|---|------------------------|------------------|----------------------|----------|---------------------------------------|---------------------------------------|--|---|---|-------------------------------------|-----------------------|--------------------------------|
| | 有収水量 ①(B) | 有効無収 水 量 ② | 有効水量 (①+②) (C) | 損失量 ③ | | | | | | | | |
| 15,657 | 14,352 | 849 | 15,201 | 456 | 97.1 | 91.7 | 0 | 42,896 | 46,692 | 0 | 91.9 | 292 |
| 4,259 | 3,702 | 183 | 3,885 | 374 | 91.2 | 86.9 | 0 | 11,668 | 13,527 | 0 | 86.3 | 370 |
| 1,203 | 968 | 235 | 1,203 | 0 | 100.0 | 80.5 | 0 | 3,296 | 3,730 | 0 | 88.4 | 720 |
| 1,537 | 1,272 | 10 | 1,282 | 255 | 83.4 | 82.8 | 0 | 4,211 | 5,027 | 0 | 83.8 | 650 |
| 1,606 | 1,519 | 16 | 1,535 | 71 | 95.6 | 94.6 | 0 | 4,400 | 5,563 | 0 | 79.1 | 378 |
| 1,429 | 1,241 | 5 | 1,246 | 183 | 87.2 | 86.8 | 0 | 3,915 | 4,614 | 0 | 84.9 | 847 |
| 639 | 521 | 19 | 540 | 99 | 84.5 | 81.5 | 0 | 1,751 | 2,085 | 0 | 84.0 | 417 |
| 2,398 | 2,398 | 0 | 2,398 | 0 | 100.0 | 100.0 | 0 | 6,570 | 7,931 | 0 | 82.8 | 351 |
| 805 | 601 | 12 | 613 | 192 | 76.1 | 74.7 | 0 | 2,205 | 2,582 | 0 | 85.4 | 453 |
| 563 | 378 | 80 | 458 | 105 | 81.3 | 67.1 | 0 | 1,542 | 1,771 | 0 | 87.1 | 399 |
| 582 | 456 | 22 | 478 | 104 | 82.1 | 78.4 | 0 | 1,595 | 1,805 | 0 | 88.4 | 364 |
| 30,678 | 27,408 | 1,431 | 28,839 | 1,839 | 94.0 | 89.3 | 0 | 84,049 | 95,327 | 0 | 88.2 | 350 |
| 19,338 | 16,640 | 873 | 17,513 | 1,825 | 90.6 | 86.0 | 0 | 52,981 | 56,749 | 0 | 93.4 | 336 |
| 1,216 | 817 | 0 | 817 | 399 | 67.2 | 67.2 | 0 | 3,332 | 3,863 | 0 | 86.3 | 498 |
| 549 | 483 | 24 | 507 | 42 | 92.3 | 88.0 | 0 | 1,504 | 1,636 | 0 | 91.9 | 388 |
| 460 | 395 | 0 | 395 | 65 | 85.9 | 85.9 | 0 | 1,260 | 1,468 | 0 | 85.8 | 357 |
| 571 | 424 | 33 | 457 | 114 | 80.0 | 74.3 | 0 | 1,564 | 2,399 | 0 | 65.2 | 549 |
| 1,133 | 811 | 3 | 814 | 319 | 71.8 | 71.6 | 0 | 3,104 | 3,855 | 0 | 80.5 | 562 |
| 23,267 | 19,570 | 933 | 20,503 | 2,764 | 88.1 | 84.1 | 0 | 63,745 | 69,970 | 0 | 91.1 | 357 |
| 3,085 | 2,589 | 100 | 2,689 | 396 | 87.2 | 83.9 | 0 | 8,452 | 10,279 | 0 | 82.2 | 446 |
| 5,495 | 4,824 | 3 | 4,827 | 668 | 88.6 | 88.5 | 359 | 16,038 | 17,555 | 1,037 | 91.4 | 1,170 |
| 2,094 | 1,899 | 1 | 1,900 | 194 | 90.7 | 90.7 | 0 | 5,737 | 6,443 | 0 | 89.0 | 332 |
| 1,272 | 415 | 0 | 415 | 857 | 32.6 | 32.6 | 0 | 3,485 | 3,776 | 0 | 92.3 | 952 |
| 11,946 | 9,727 | 104 | 9,831 | 2,115 | 82.8 | 82.0 | 359 | 33,712 | 38,053 | 1,037 | 88.6 | 629 |
| 528,064 | 459,918 | 18,387 | 478,305 | 49,759 | 90.6 | 87.1 | 432 | 1,447,934 | 1,633,228 | 1,255 | 88.7 | 346 |

Ⅱ－３ 上水道事業の浄水量、 年間有収水量の内訳

| 事業主体名 | 浄水量内訳 (千 m^3) | | | | | 実績年間有収水量内訳 (千 m^3) | | | | |
|------------|------------------|--------|---------|-------|---------|-----------------------|--------|-----|-----|---------|
| | 消毒のみ | 緩速ろ過 | 急速ろ過 | 膜ろ過 | 合計 | 生活用 | 業務営業用 | 工場用 | その他 | 合計 |
| 夕張市 | | | | 1,617 | 1,617 | 424 | 204 | | 1 | 629 |
| 岩見沢市 | | | | | 0 | 5,314 | 1,903 | | 96 | 7,313 |
| 美唄市 | | | 2,154 | | 2,154 | 1,224 | 548 | | 1 | 1,773 |
| 芦別市 | 12 | | 1,449 | | 1,461 | 783 | 350 | | | 1,133 |
| 赤平市 | | | 1,482 | | 1,482 | 504 | 466 | | | 970 |
| 三笠市 | | | | | 0 | 557 | 329 | | 10 | 896 |
| 深川市 | | | | 9 | 9 | 1,139 | 372 | 23 | 7 | 1,541 |
| 由仁町 | | | | | 0 | 311 | 113 | 16 | 1 | 441 |
| 栗山町 | | | 1,932 | | 1,932 | 733 | 263 | 103 | 28 | 1,127 |
| 沼田町 | | | | | 0 | 179 | 78 | 6 | 1 | 264 |
| 長幌上水道企業団 | | | | 1,800 | 1,800 | 1,168 | | 3 | 570 | 1,741 |
| 西空知広域水道企業団 | | | | 998 | 998 | 640 | 179 | | | 819 |
| 月新水道企業団 | | | 1,043 | | 1,043 | 375 | 370 | 1 | 1 | 747 |
| 中空知広域水道企業団 | | | 6,790 | | 6,790 | 4,122 | 1,495 | | 1 | 5,618 |
| 札幌市 | | | 194,416 | | 194,416 | 147,204 | 29,704 | | 51 | 176,959 |
| 江別市 | | | 3,561 | | 3,561 | 8,646 | 1,513 | 60 | 14 | 10,233 |
| 千歳市 | | | 10,298 | | 10,298 | | | | | 11,574 |
| 恵庭市 | | | | | 0 | | | | | 6,152 |
| 北広島市 | | | | | 0 | 4,080 | 706 | 104 | 43 | 4,933 |
| 石狩市 | | 264 | 326 | | 590 | | | | | 5,114 |
| 当別町 | | | | | 0 | 1,113 | 314 | | 3 | 1,430 |
| 小樽市 | | | 14,752 | | 14,752 | 7,583 | 2,998 | 249 | 42 | 10,872 |
| 倶知安町 | 2,392 | | | | 2,392 | 1,020 | 798 | | 6 | 1,824 |
| 岩内町 | | | 1,155 | | 1,155 | 655 | 268 | 20 | 1 | 944 |
| 余市町 | | | 682 | 1,764 | 2,446 | 1,451 | 148 | 248 | 1 | 1,848 |
| 室蘭市 | | | 10,280 | | 10,280 | 5,465 | 1,586 | 287 | 117 | 7,455 |
| 苫小牧市 | | 10,971 | 6,109 | | 17,080 | 11,904 | 4,050 | | 12 | 15,966 |
| 登別市 | | | 4,381 | | 4,381 | 2,984 | 632 | | 3 | 3,619 |
| 伊達市 | 1,985 | 1,811 | | | 3,796 | 2,083 | 494 | 388 | 5 | 2,970 |
| 白老町 | 684 | | 2,115 | | 2,799 | | | | | 1,600 |
| 洞爺湖町 | | | | 1,252 | 1,252 | 475 | 380 | | | 855 |
| 安平町 | 66 | | 513 | 256 | 835 | 430 | 267 | | | 697 |
| むかわ町 | | | 635 | | 635 | 287 | | | 166 | 453 |
| 日高町 | 1,070 | | 254 | | 1,324 | 576 | 512 | | | 1,088 |
| 浦河町 | 1,229 | | | | 1,229 | 640 | 268 | | 4 | 912 |
| 様似町 | | | 644 | | 644 | | | | | 380 |
| 新ひだか町 | 2,049 | | | | 2,049 | 1,129 | 533 | | | 1,662 |
| 函館市 | 412 | 11,099 | 22,457 | 256 | 34,224 | 18,859 | 7,854 | 403 | 4 | 27,120 |
| 北斗市 | 754 | 824 | 4,095 | | 5,673 | 3,194 | 816 | 612 | | 4,622 |
| 松前町 | | | 735 | | 735 | 244 | 119 | 2 | | 365 |

| 事業主体名 | 浄水量内訳 (千m ³) | | | | | 実績年間有収水量内訳 (千m ³) | | | | |
|-------|--------------------------|-------|--------|-----|--------|-------------------------------|-------|-----|-------|--------|
| | 消毒のみ | 緩速ろ過 | 急速ろ過 | 膜ろ過 | 合計 | 生活用 | 業務営業用 | 工場用 | その他 | 合計 |
| 知内町 | | 1,109 | | | 1,109 | 318 | 104 | 347 | 37 | 806 |
| 七飯町 | 3,899 | | | | 3,899 | | | | | 2,588 |
| 森町 | | | 1,407 | | 1,407 | | | | | 1,242 |
| 八雲町 | 1,191 | 28 | 362 | | 1,581 | | | | | 1,327 |
| 長万部町 | | | 975 | | 975 | | | | | 562 |
| 江差町 | | 455 | 484 | | 939 | | | | | 682 |
| 旭川市 | | | 35,161 | | 35,161 | 22,276 | 6,907 | | 13 | 29,196 |
| 士別市 | | 347 | 1,822 | | 2,169 | 1,171 | 574 | | | 1,745 |
| 名寄市 | | | 2,906 | | 2,906 | | | | | 2,155 |
| 富良野市 | 1,816 | | | | 1,816 | 1,063 | 298 | | 122 | 1,483 |
| 鷹栖町 | | | 701 | | 701 | 470 | 126 | | | 596 |
| 東神楽町 | 574 | | | | 574 | 558 | | | | 558 |
| 当麻町 | | | | 809 | 809 | | | | | 539 |
| 美瑛町 | 154 | | 1,055 | | 1,209 | 540 | 465 | 5 | | 1,010 |
| 上富良野町 | 908 | | | | 908 | 559 | 141 | 1 | 3 | 704 |
| 留萌市 | | | 3,467 | | 3,467 | 1,414 | 656 | 178 | 23 | 2,271 |
| 増毛町 | | | 598 | | 598 | 230 | 87 | 167 | 2 | 486 |
| 羽幌町 | | | 917 | | 917 | 400 | 169 | 64 | 1 | 634 |
| 稚内市 | | | 5,697 | | 5,697 | 2,706 | 1,551 | | 8 | 4,265 |
| 枝幸町 | | | 1,088 | | 1,088 | 372 | 128 | 201 | 7 | 708 |
| 北見市 | | | 12,484 | 899 | 13,383 | 7,901 | 2,843 | | 36 | 10,780 |
| 網走市 | 6,523 | | | | 6,523 | 2,215 | 914 | 253 | 4 | 3,386 |
| 紋別市 | | | 4,284 | | 4,284 | 1,498 | 515 | 346 | 1,033 | 3,392 |
| 美幌町 | | | 2,556 | | 2,556 | 1,222 | 376 | 262 | | 1,860 |
| 斜里町 | 2,775 | | | | 2,775 | 619 | 270 | 124 | 166 | 1,179 |
| 遠軽町 | 129 | 349 | 2,653 | | 3,131 | 1,128 | 460 | | | 1,588 |
| 湧別町 | | | 1,171 | | 1,171 | 465 | 141 | 5 | 202 | 813 |
| 帯広市 | | | 9,147 | | 9,147 | 11,163 | 3,187 | | 2 | 14,352 |
| 音更町 | | | 2,813 | | 2,813 | | | | | 3,702 |
| 新得町 | | 611 | | 592 | 1,203 | 968 | | | | 968 |
| 清水町 | 230 | 998 | 309 | | 1,537 | 577 | 254 | 381 | 60 | 1,272 |
| 芽室町 | 178 | | | | 178 | | | | | 1,519 |
| 大樹町 | | 386 | 1,043 | | 1,429 | 306 | 154 | 2 | 779 | 1,241 |
| 広尾町 | | | | 639 | 639 | | | | | 521 |
| 幕別町 | | | | | 0 | 1,679 | 270 | 117 | 332 | 2,398 |
| 池田町 | | | | | 0 | 357 | 80 | 48 | 116 | 601 |
| 本別町 | | | 563 | | 563 | 299 | 69 | 4 | 6 | 378 |
| 足寄町 | | 582 | | | 582 | 314 | 142 | | | 456 |

| 事業主体名 | 浄水量内訳 (千m ³) | | | | | 実績年間有収水量内訳 (千m ³) | | | | |
|-------|--------------------------|--------|---------|--------|---------|-------------------------------|--------|-------|-------|---------|
| | 消毒のみ | 緩速ろ過 | 急速ろ過 | 膜ろ過 | 合計 | 生活用 | 業務営業用 | 工場用 | その他 | 合計 |
| 釧路市 | | | 20,197 | | 20,197 | 11,434 | 4,116 | 1,085 | 5 | 16,640 |
| 厚岸町 | | | 1,216 | | 1,216 | 506 | 154 | 117 | 40 | 817 |
| 浜中町 | | | 549 | | 549 | 301 | 162 | | 20 | 483 |
| 標茶町 | 460 | | | | 460 | 294 | 41 | | 60 | 395 |
| 弟子屈町 | 423 | | 184 | | 607 | 266 | 158 | | | 424 |
| 白糠町 | | | 1,261 | | 1,261 | 430 | 132 | 165 | 84 | 811 |
| 根室市 | | | 3,188 | | 3,188 | 1,512 | 657 | 312 | 108 | 2,589 |
| 別海町 | 1,027 | | 4,827 | | 5,854 | 789 | 550 | | 3,485 | 4,824 |
| 中標津町 | | | 2,120 | | 2,120 | 1,418 | 330 | | 151 | 1,899 |
| 羅臼町 | | | 1,326 | | 1,326 | 313 | 31 | 69 | 2 | 415 |
| 合計 | 30,940 | 29,834 | 420,789 | 10,891 | 492,454 | 317,546 | 87,842 | 6,778 | 8,096 | 459,919 |

(注) 実績年間有収水量内訳の区分が適用できない事業体については、合計のみ計上している。

Ⅱ－４ 上水道事業の取水状況

| 事業主体名 | 地 表 水 (千m ³) | | | | 地 下 水 (千m ³) | | | 湧 水 (千m ³) | 浄水受水 (千m ³) | 合 計 (千m ³) |
|------------|--------------------------|---------|-------|---------|--------------------------|-------|-------|---------------------------|----------------------------|---------------------------|
| | ダム直接 | ダム放流 | 湖沼水 | 表流(自流)水 | 伏流水 | 浅井戸 | 深井戸 | | | |
| 夕張市 | 1,978 | | | | | | | | | 1,978 |
| 岩見沢市 | | | | | | | | | 8,996 | 8,996 |
| 美唄市 | 2,154 | | | | | | | | 681 | 2,835 |
| 芦別市 | | | | 1,575 | | 12 | | | | 1,587 |
| 赤平市 | | | | 1,581 | | | | | | 1,581 |
| 三笠市 | | | | | | | | | 1,177 | 1,177 |
| 深川市 | | | | | | 9 | | | 2,022 | 2,031 |
| 由仁町 | | | | | | | | | 695 | 695 |
| 栗山町 | 782 | | | 1,150 | | | | | | 1,932 |
| 沼田町 | | | | | | | | | 363 | 363 |
| 長幌上水道企業団 | | | | 2,112 | | | | | 295 | 2,407 |
| 西空知広域水道企業団 | | 1,184 | | | | | | | | 1,184 |
| 月新水道企業団 | | | | 1,098 | | | | | | 1,098 |
| 中空知広域水道企業団 | | 2,212 | | 4,761 | | | | | | 6,973 |
| 札幌市 | | 157,190 | | 33,523 | | | | | | 190,713 |
| 江別市 | | | | 3,561 | | | | | 7,312 | 10,873 |
| 千歳市 | | | | 10,343 | | | | | 2,555 | 12,898 |
| 恵庭市 | | | | | | | | | 6,816 | 6,816 |
| 北広島市 | | | | | | | | | 5,725 | 5,725 |
| 石狩市 | | | | 1,013 | | | | | 5,460 | 6,473 |
| 当別町 | | | | | | | | | 2,644 | 2,644 |
| 小樽市 | | 9,909 | | 5,093 | | | | | | 15,002 |
| 倶知安町 | | | | | | | 508 | 1,984 | | 2,492 |
| 岩内町 | | | | 1,310 | | | | | | 1,310 |
| 余市町 | | | | 674 | 1,820 | | 20 | 43 | | 2,557 |
| 室蘭市 | | | | 10,630 | | | | | | 10,630 |
| 苫小牧市 | | | | 18,510 | | 537 | | | | 19,047 |
| 登別市 | | | | 4,381 | | | | | | 4,381 |
| 伊達市 | | | | 1,540 | | | 2,624 | | | 4,164 |
| 白老町 | | | | 1,909 | | | 460 | 684 | | 3,053 |
| 洞爺湖町 | | | 1,252 | | | | | | | 1,252 |
| 安平町 | | | | 834 | | 49 | | 66 | | 949 |
| むかわ町 | | | | 640 | | | | | | 640 |
| 日高町 | | | | | 1,361 | | | | | 1,361 |
| 浦河町 | | | | | | 1,229 | | | | 1,229 |
| 様似町 | | | | 656 | | | | | | 656 |
| 新ひだか町 | | | | | | 2,080 | | | | 2,080 |
| 函館市 | 18,532 | | | 14,973 | 970 | | 4 | | | 34,479 |
| 北斗市 | 4,155 | 733 | | | | 934 | | | | 5,822 |
| 松前町 | | | | 1,220 | | | | | | 1,220 |
| 知内町 | | | | 1,194 | | | | | | 1,194 |
| 七飯町 | | | | | | | 921 | 2,978 | | 3,899 |
| 森町 | | | | 1,464 | | | | | | 1,464 |
| 八雲町 | | | | | | 28 | 1,572 | | | 1,600 |
| 長万部町 | | | | | | 43 | 932 | | | 975 |
| 江差町 | 484 | | | 455 | | | | | | 939 |

| 事業主体名 | 地 表 水 (千m ³) | | | | 地 下 水 (千m ³) | | | 湧 水 (千m ³) | 浄水受水 (千m ³) | 合 計 (千m ³) |
|-------|--------------------------|---------|-------|---------|--------------------------|-------|--------|---------------------------|----------------------------|---------------------------|
| | ダム直接 | ダム放流 | 湖沼水 | 表流(自流)水 | 伏流水 | 浅井戸 | 深井戸 | | | |
| 旭川市 | | 19,400 | | 18,297 | | | | | | 37,697 |
| 士別市 | | 1,891 | | 360 | | | | | | 2,251 |
| 名寄市 | | | | 2,822 | | | 84 | | | 2,906 |
| 富良野市 | | | | | | | 1,816 | | | 1,816 |
| 鷹栖町 | | 788 | | | | | | | | 788 |
| 東神楽町 | | 233 | | | | | 361 | | | 594 |
| 当麻町 | | | | | 688 | 508 | | | | 1,196 |
| 美瑛町 | | | | 1,428 | | | | 411 | | 1,839 |
| 上富良野町 | | | | | | | | 1,220 | | 1,220 |
| 留萌市 | | | | 3,617 | | | | | | 3,617 |
| 増毛町 | | | | 644 | | | | | | 644 |
| 羽幌町 | | | | 961 | | | | | | 961 |
| 稚内市 | 8,358 | | | | | | | | | 8,358 |
| 枝幸町 | | | | 1,943 | | | | | | 1,943 |
| 北見市 | | 14,291 | | 394 | | | 58 | | | 14,743 |
| 網走市 | | | | | | | 570 | 5,954 | | 6,524 |
| 紋別市 | | | | 4,547 | | | | | | 4,547 |
| 美幌町 | | | | 2,556 | | | | | | 2,556 |
| 斜里町 | | | | | | | | 2,775 | | 2,775 |
| 遠軽町 | | | | 2,870 | | | 261 | | | 3,131 |
| 湧別町 | | | | 848 | | | 354 | | | 1,202 |
| 帯広市 | | | | | 10,437 | | | | 6,341 | 16,778 |
| 音更町 | | | | 1,856 | | | 1,095 | | 1,452 | 4,403 |
| 新得町 | | | | 2,044 | | | | | | 2,044 |
| 清水町 | | | | 1,298 | | | 566 | | 1 | 1,865 |
| 芽室町 | | | | | | | 178 | | 1,429 | 1,607 |
| 大樹町 | | | | 512 | 1,197 | | | | | 1,709 |
| 広尾町 | | | | | 649 | | | | | 649 |
| 幕別町 | | | | | | | | | 2,398 | 2,398 |
| 池田町 | | | | | | | | | 805 | 805 |
| 本別町 | | | | 609 | | | | | | 609 |
| 足寄町 | | | | | 901 | | | | | 901 |
| 釧路市 | | | | 20,573 | | | | | | 20,573 |
| 厚岸町 | | | | 1,277 | | | | | | 1,277 |
| 浜中町 | | | | 366 | | | 183 | | | 549 |
| 標茶町 | | | | | | | 471 | | | 471 |
| 弟子屈町 | | | | 184 | | 423 | | | | 607 |
| 白糠町 | | | | | 1,261 | | | | | 1,261 |
| 根室市 | 742 | | 1,007 | 1,496 | | | | | 359 | 3,604 |
| 別海町 | | | | 5,315 | | | | 1,027 | | 6,342 |
| 中標津町 | | | | 2,506 | | | | | | 2,506 |
| 羅臼町 | | | | 1,349 | | | | | | 1,349 |
| 合 計 | 37,185 | 207,831 | 2,259 | 206,872 | 19,284 | 5,852 | 13,038 | 17,142 | 57,526 | 566,989 |

Ⅱ－５ 上水道事業の管路布設状況

| 事業主体名 | 管路総延長 m | 管路別延長 | | | | | | |
|------------|------------|----------|----------|-----------|--------|------|-----------|------|
| | | 導水管 m | 送水管 m | 配水管 m | 鑄鉄管 | | ダクタイル鑄鉄管 | |
| | | | | | m | % | m | % |
| 夕張市 | 217,261 | 8,565 | 14,217 | 194,479 | 3,043 | 1.4 | 102,748 | 47.3 |
| 岩見沢市 | 1,135,446 | 0 | 51,238 | 1,084,208 | 14,757 | 1.3 | 416,721 | 36.7 |
| 美唄市 | 364,016 | 20,686 | 6,315 | 337,015 | 6,065 | 1.7 | 77,602 | 21.3 |
| 芦別市 | 195,406 | 2,363 | 8,990 | 184,053 | 3,391 | 1.7 | 42,491 | 21.7 |
| 赤平市 | 127,019 | 970 | 14,198 | 111,851 | 20,505 | 16.1 | 47,321 | 37.3 |
| 三笠市 | 146,813 | 0 | 4,834 | 141,979 | 19,198 | 13.1 | 63,412 | 43.2 |
| 深川市 | 368,376 | 140 | 7,500 | 360,736 | 1,731 | 0.5 | 78,603 | 21.3 |
| 由仁町 | 206,577 | 0 | 25,620 | 180,957 | 0 | 0.0 | 9,000 | 4.4 |
| 栗山町 | 225,656 | 16,962 | 2,678 | 206,016 | 329 | 0.1 | 38,049 | 16.9 |
| 沼田町 | 162,134 | 0 | 0 | 162,134 | 0 | 0.0 | 29,949 | 18.5 |
| 長幌上水道企業団 | 421,828 | 3,266 | 1,006 | 417,556 | 782 | 0.2 | 71,564 | 17.0 |
| 西空知広域水道企業団 | 357,243 | 18,589 | 21,292 | 317,362 | 0 | 0.0 | 65,813 | 18.4 |
| 月新水道企業団 | 196,439 | 2,077 | 104 | 194,258 | 2,221 | 1.1 | 23,991 | 12.2 |
| 中空知広域水道企業団 | 827,453 | 70 | 39,949 | 787,434 | 695 | 0.1 | 304,108 | 36.8 |
| 札幌市 | 6,153,316 | 14,212 | 51,400 | 6,087,704 | 2,355 | 0.0 | 5,278,459 | 85.8 |
| 江別市 | 932,416 | 1,631 | 8,318 | 922,467 | 0 | 0.0 | 195,133 | 20.9 |
| 千歳市 | 720,238 | 517 | 16,887 | 702,834 | 0 | 0.0 | 279,261 | 38.8 |
| 恵庭市 | 526,571 | 0 | 3,951 | 522,620 | 0 | 0.0 | 325,150 | 61.7 |
| 北広島市 | 444,192 | 0 | 20,951 | 423,241 | 0 | 0.0 | 138,777 | 31.2 |
| 石狩市 | 722,571 | 14,096 | 9,382 | 699,093 | 0 | 0.0 | 449,150 | 62.2 |
| 当別町 | 280,749 | 0 | 0 | 280,749 | 6,595 | 2.3 | 84,744 | 30.2 |
| 小樽市 | 628,031 | 6,235 | 71,666 | 550,130 | 5,100 | 0.8 | 454,741 | 72.4 |
| 倶知安町 | 162,658 | 5,153 | 1,210 | 156,295 | 2,281 | 1.4 | 27,811 | 17.1 |
| 岩内町 | 120,624 | 3,412 | 3,101 | 114,111 | 0 | 0.0 | 18,367 | 15.2 |
| 余市町 | 173,709 | 6,590 | 3,675 | 163,444 | 1,754 | 1.0 | 41,049 | 23.6 |
| 室蘭市 | 597,590 | 4,583 | 73,818 | 519,189 | 41,581 | 7.0 | 390,138 | 65.3 |
| 苫小牧市 | 1,257,703 | 11,542 | 968 | 1,245,193 | 3,007 | 0.2 | 957,828 | 76.2 |
| 登別市 | 290,262 | 1,529 | 3,132 | 285,601 | 452 | 0.2 | 186,036 | 64.1 |
| 伊達市 | 241,420 | 12,380 | 701 | 228,339 | 3,605 | 1.5 | 125,481 | 52.0 |
| 白老町 | 307,621 | 8,440 | 512 | 298,669 | 0 | 0.0 | 103,530 | 33.7 |
| 洞爺湖町 | 117,374 | 5,760 | 17,338 | 94,276 | 2,394 | 2.0 | 42,228 | 36.0 |
| 安平町 | 216,716 | 15,030 | 23,056 | 178,630 | 0 | 0.0 | 34,944 | 16.1 |
| むかわ町 | 106,785 | 5,772 | 0 | 101,013 | 0 | 0.0 | 16,381 | 15.3 |
| 日高町 | 254,830 | 1,686 | 36,138 | 217,006 | 2,348 | 0.9 | 59,626 | 23.4 |
| 浦河町 | 178,689 | 1,091 | 27,759 | 149,839 | 0 | 0.0 | 59,998 | 33.6 |
| 様似町 | 42,633 | 1,413 | 2,125 | 39,095 | 169 | 0.4 | 24,229 | 56.8 |
| 新ひだか町 | 197,124 | 1,080 | 15,614 | 180,430 | 6,984 | 3.5 | 91,387 | 46.4 |
| 函館市 | 1,376,363 | 38,317 | 35,711 | 1,302,335 | 15,830 | 1.2 | 885,484 | 64.3 |
| 北斗市 | 283,474 | 25,692 | 5,858 | 251,924 | 398 | 0.1 | 171,694 | 60.6 |
| 松前町 | 66,270 | 12,000 | 957 | 53,313 | 298 | 0.4 | 27,164 | 41.0 |

管 種 別 延 長

| 鋼 管 | | 石綿セメント管 | | 硬質塩化ビニル管 | | ポリエチレン管 | | コンクリート管 | | そ の 他 | |
|--------|-----|---------|-----|----------|------|---------|------|---------|-----|--------|-----|
| m | % | m | % | m | % | m | % | m | % | m | % |
| 1,042 | 0.5 | 838 | 0.4 | 57,410 | 26.4 | 52,180 | 24.0 | 0 | 0.0 | 0 | 0.0 |
| 9,445 | 0.8 | 120 | 0.0 | 309,101 | 27.2 | 382,968 | 33.7 | 0 | 0.0 | 2,334 | 0.2 |
| 2,903 | 0.8 | 0 | 0.0 | 112,717 | 31.0 | 150,999 | 41.5 | 0 | 0.0 | 13,730 | 3.8 |
| 3,352 | 1.7 | 292 | 0.1 | 123,488 | 63.2 | 21,990 | 11.3 | 0 | 0.0 | 402 | 0.2 |
| 1,066 | 0.8 | 0 | 0.0 | 43,929 | 34.6 | 13,845 | 10.9 | 0 | 0.0 | 353 | 0.3 |
| 13,346 | 9.1 | 0 | 0.0 | 50 | 0.0 | 50,673 | 34.5 | 0 | 0.0 | 134 | 0.1 |
| 4,023 | 1.1 | 0 | 0.0 | 233,137 | 63.3 | 50,349 | 13.7 | 0 | 0.0 | 533 | 0.1 |
| 0 | 0.0 | 0 | 0.0 | 132,616 | 64.2 | 64,942 | 31.4 | 0 | 0.0 | 19 | 0.0 |
| 0 | 0.0 | 0 | 0.0 | 130,045 | 57.6 | 57,196 | 25.3 | 0 | 0.0 | 37 | 0.0 |
| 284 | 0.2 | 0 | 0.0 | 98,075 | 60.5 | 33,826 | 20.9 | 0 | 0.0 | 0 | 0.0 |
| 299 | 0.1 | 0 | 0.0 | 202,029 | 47.9 | 145,490 | 34.5 | 0 | 0.0 | 1,664 | 0.4 |
| 5,134 | 1.4 | 0 | 0.0 | 205,672 | 57.6 | 80,153 | 22.4 | 0 | 0.0 | 471 | 0.1 |
| 116 | 0.1 | 0 | 0.0 | 74,653 | 38.0 | 95,217 | 48.5 | 0 | 0.0 | 241 | 0.1 |
| 12,145 | 1.5 | 0 | 0.0 | 307,227 | 37.1 | 201,295 | 24.3 | 0 | 0.0 | 1,983 | 0.2 |
| 10,556 | 0.2 | 0 | 0.0 | 0 | 0.0 | 849,525 | 13.8 | 0 | 0.0 | 12,421 | 0.2 |
| 1,786 | 0.2 | 0 | 0.0 | 495,250 | 53.1 | 237,486 | 25.5 | 0 | 0.0 | 2,761 | 0.3 |
| 4,466 | 0.6 | 0 | 0.0 | 102,554 | 14.2 | 333,132 | 46.3 | 0 | 0.0 | 825 | 0.1 |
| 515 | 0.1 | 0 | 0.0 | 104,894 | 19.9 | 95,483 | 18.1 | 0 | 0.0 | 529 | 0.1 |
| 95 | 0.0 | 0 | 0.0 | 152,507 | 34.3 | 152,678 | 34.4 | 0 | 0.0 | 135 | 0.0 |
| 2,907 | 0.4 | 0 | 0.0 | 192,781 | 26.7 | 77,733 | 10.8 | 0 | 0.0 | 0 | 0.0 |
| 10,148 | 3.6 | 0 | 0.0 | 126,893 | 45.2 | 52,003 | 18.5 | 0 | 0.0 | 366 | 0.1 |
| 8,169 | 1.3 | 0 | 0.0 | 12,651 | 2.0 | 144,916 | 23.1 | 600 | 0.1 | 1,854 | 0.3 |
| 1,469 | 0.9 | 11 | 0.0 | 78,548 | 48.3 | 52,374 | 32.2 | 0 | 0.0 | 164 | 0.1 |
| 125 | 0.1 | 0 | 0.0 | 93,249 | 77.3 | 8,459 | 7.0 | 0 | 0.0 | 424 | 0.4 |
| 829 | 0.5 | 0 | 0.0 | 88,880 | 51.2 | 41,197 | 23.7 | 0 | 0.0 | 0 | 0.0 |
| 45,881 | 7.7 | 0 | 0.0 | 11,572 | 1.9 | 105,770 | 17.7 | 0 | 0.0 | 2,648 | 0.4 |
| 40,106 | 3.2 | 0 | 0.0 | 7,216 | 0.6 | 244,470 | 19.4 | 2,738 | 0.2 | 2,338 | 0.2 |
| 2,561 | 0.9 | 354 | 0.1 | 0 | 0.0 | 100,694 | 34.7 | 0 | 0.0 | 165 | 0.1 |
| 456 | 0.2 | 197 | 0.1 | 70,545 | 29.2 | 40,775 | 16.9 | 0 | 0.0 | 361 | 0.1 |
| 1,520 | 0.5 | 3,364 | 1.1 | 121,317 | 39.4 | 76,722 | 24.9 | 0 | 0.0 | 1,168 | 0.4 |
| 1,365 | 1.2 | 7,510 | 6.4 | 57,183 | 48.7 | 6,089 | 5.2 | 0 | 0.0 | 605 | 0.5 |
| 729 | 0.3 | 254 | 0.1 | 166,866 | 77.0 | 13,687 | 6.3 | 0 | 0.0 | 236 | 0.1 |
| 56 | 0.1 | | 0.0 | 46,765 | 43.8 | 43,015 | 40.3 | 0 | 0.0 | 568 | 0.5 |
| 0 | 0.0 | 4,004 | 1.6 | 149,218 | 58.6 | 33,521 | 13.2 | 0 | 0.0 | 6,113 | 2.4 |
| 630 | 0.4 | 1,113 | 0.6 | 82,536 | 46.2 | 34,096 | 19.1 | 0 | 0.0 | 316 | 0.2 |
| 364 | 0.9 | 0 | 0.0 | 10,862 | 25.5 | 6,828 | 16.0 | 0 | 0.0 | 181 | 0.4 |
| 2,238 | 1.1 | 0 | 0.0 | 36,438 | 18.5 | 60,077 | 30.5 | 0 | 0.0 | 0 | 0.0 |
| 45,369 | 3.3 | 0 | 0.0 | 108,418 | 7.9 | 320,824 | 23.3 | 3 | 0.0 | 435 | 0.0 |
| 1,001 | 0.4 | 0 | 0.0 | 44,001 | 15.5 | 65,653 | 23.2 | 0 | 0.0 | 727 | 0.3 |
| 5,236 | 7.9 | 0 | 0.0 | 28,295 | 42.7 | 5,180 | 7.8 | 0 | 0.0 | 97 | 0.1 |

| 事業主体名 | 管路総延長 m | 管路別延長 | | | | | | |
|-------|------------|----------|----------|-----------|--------|------|-----------|------|
| | | 導水管 m | 送水管 m | 配水管 m | 鑄鉄管 | | ダクタイル鑄鉄管 | |
| | | | | | m | % | m | % |
| 知内町 | 88,715 | 1,354 | 226 | 87,135 | 0 | 0.0 | 9,038 | 10.2 |
| 七飯町 | 193,335 | 16,603 | 7,727 | 169,005 | 1,042 | 0.5 | 90,348 | 46.7 |
| 森町 | 120,609 | 3,709 | 28 | 116,872 | 0 | 0.0 | 10,122 | 8.4 |
| 八雲町 | 214,454 | 13,077 | 14,374 | 187,003 | 0 | 0.0 | 38,577 | 18.0 |
| 長万部町 | 72,472 | 1,832 | 2,907 | 67,733 | 1,095 | 1.5 | 18,173 | 25.1 |
| 江差町 | 117,175 | 16,348 | 8,203 | 92,624 | 30 | 0.0 | 57,612 | 49.2 |
| 旭川市 | 2,243,725 | 4,929 | 7,738 | 2,231,058 | 231 | 0.0 | 1,495,038 | 66.6 |
| 士別市 | 333,776 | 7,368 | 3,856 | 322,552 | 2,376 | 0.7 | 81,334 | 24.4 |
| 名寄市 | 355,948 | 2,794 | 9,921 | 343,233 | 676 | 0.2 | 31,905 | 9.0 |
| 富良野市 | 153,152 | 247 | 4,748 | 148,157 | 0 | 0.0 | 49,376 | 32.2 |
| 鷹栖町 | 150,652 | 0 | 0 | 150,652 | 0 | 0.0 | 38,749 | 25.7 |
| 東神楽町 | 47,203 | 5,268 | 4,098 | 37,837 | 0 | 0.0 | 3,619 | 7.7 |
| 当麻町 | 209,574 | 3,940 | 1,060 | 204,574 | 0 | 0.0 | 13,378 | 6.4 |
| 美瑛町 | 372,576 | 9,958 | 45,496 | 317,122 | 2,330 | 0.6 | 59,484 | 16.0 |
| 上富良野町 | 120,420 | 10,958 | 0 | 109,462 | 0 | 0.0 | 22,428 | 18.6 |
| 留萌市 | 186,404 | 400 | 20,469 | 165,535 | 7,710 | 4.1 | 52,478 | 28.2 |
| 増毛町 | 61,814 | 6,007 | 2,945 | 52,862 | 0 | 0.0 | 33,243 | 53.8 |
| 羽幌町 | 128,474 | 1,475 | 6,244 | 120,755 | 0 | 0.0 | 2,938 | 2.3 |
| 稚内市 | 481,754 | 34,385 | 50,466 | 396,903 | 4,754 | 1.0 | 186,818 | 38.8 |
| 枝幸町 | 137,262 | 10,871 | 150 | 126,241 | 556 | 0.4 | 19,518 | 14.2 |
| 北見市 | 1,209,811 | 22,596 | 71,158 | 1,116,057 | 6,252 | 0.5 | 609,734 | 50.4 |
| 網走市 | 401,873 | 78,494 | 0 | 323,379 | 0 | 0.0 | 426 | 0.1 |
| 紋別市 | 164,063 | 5,848 | 1,103 | 157,112 | 5,990 | 3.7 | 70,027 | 42.7 |
| 美幌町 | 244,285 | 10,216 | 15,684 | 218,385 | 3,009 | 1.2 | 143,968 | 58.9 |
| 斜里町 | 91,013 | 890 | 71 | 90,052 | 0 | 0.0 | 50,270 | 55.2 |
| 遠軽町 | 240,243 | 11,829 | 13,449 | 214,965 | 20 | 0.0 | 27,285 | 11.4 |
| 湧別町 | 203,270 | 24,481 | 18,135 | 160,654 | 0 | 0.0 | 50,070 | 24.6 |
| 帯広市 | 1,131,232 | 210 | 12,904 | 1,118,118 | 9,413 | 0.8 | 992,077 | 87.7 |
| 音更町 | 376,501 | 7,777 | 9,372 | 359,352 | 0 | 0.0 | 127,208 | 33.8 |
| 新得町 | 172,619 | 17,344 | 0 | 155,275 | 0 | 0.0 | 18,798 | 10.9 |
| 清水町 | 246,115 | 8,924 | 2,868 | 234,323 | 0 | 0.0 | 35,802 | 14.5 |
| 芽室町 | 359,856 | 7,579 | 18,527 | 333,750 | 0 | 0.0 | 164,077 | 45.6 |
| 大樹町 | 325,644 | 4,653 | 52,427 | 268,564 | 0 | 0.0 | 114,981 | 35.3 |
| 広尾町 | 68,958 | 3,559 | 934 | 64,465 | 9,150 | 13.3 | 46,333 | 67.2 |
| 幕別町 | 351,758 | 0 | 0 | 351,758 | 0 | 0.0 | 141,125 | 40.1 |
| 池田町 | 211,456 | 0 | 0 | 211,456 | 150 | 0.1 | 55,674 | 26.3 |
| 本別町 | 84,242 | 2,519 | 604 | 81,119 | 980 | 1.2 | 10,073 | 12.0 |
| 足寄町 | 101,898 | 4,228 | 1,420 | 96,250 | 0 | 0.0 | 11,713 | 11.5 |
| 釧路市 | 1,068,238 | 14,021 | 9,779 | 1,044,438 | 52,968 | 5.0 | 657,533 | 61.6 |

管 種 別 延 長

| 鋼 管 | | 石綿セメント管 | | 硬質塩化ビニル管 | | ポリエチレン管 | | コンクリート管 | | そ の 他 | |
|---------|------|---------|-----|----------|------|---------|------|---------|-----|--------|------|
| m | % | m | % | m | % | m | % | m | % | m | % |
| 1,164 | 1.3 | 0 | 0.0 | 71,320 | 80.4 | 6,708 | 7.6 | 0 | 0.0 | 485 | 0.5 |
| 660 | 0.3 | 0 | 0.0 | 49,760 | 25.7 | 47,285 | 24.5 | 0 | 0.0 | 4,240 | 2.2 |
| 0 | 0.0 | 0 | 0.0 | 98,784 | 81.9 | 10,664 | 8.8 | 0 | 0.0 | 1,039 | 0.9 |
| 1,692 | 0.8 | 8,331 | 3.9 | 125,498 | 58.5 | 40,356 | 18.8 | 0 | 0.0 | 0 | 0.0 |
| 702 | 1.0 | 0 | 0.0 | 42,527 | 58.7 | 9,975 | 13.8 | 0 | 0.0 | 0 | 0.0 |
| 0 | 0.0 | 0 | 0.0 | 47,573 | 40.6 | 11,960 | 10.2 | 0 | 0.0 | 0 | 0.0 |
| 11,450 | 0.5 | 47 | 0.0 | 539,619 | 24.1 | 194,991 | 8.7 | 2,005 | 0.1 | 344 | 0.0 |
| 1,710 | 0.5 | 0 | 0.0 | 177,199 | 53.1 | 69,222 | 20.7 | 0 | 0.0 | 1,935 | 0.6 |
| 676 | 0.2 | 0 | 0.0 | 226,762 | 63.7 | 95,227 | 26.8 | 0 | 0.0 | 702 | 0.2 |
| 0 | 0.0 | 0 | 0.0 | 95,958 | 62.7 | 6,796 | 4.4 | 0 | 0.0 | 1,022 | 0.7 |
| 0 | 0.0 | 0 | 0.0 | 57,894 | 38.4 | 53,929 | 35.8 | 0 | 0.0 | 80 | 0.1 |
| 0 | 0.0 | 0 | 0.0 | 41,610 | 88.2 | 1,974 | 4.2 | 0 | 0.0 | 0 | 0.0 |
| 2,294 | 1.1 | 0 | 0.0 | 177,697 | 84.8 | 15,805 | 7.5 | 400 | 0.2 | 0 | 0.0 |
| 0 | 0.0 | 10 | 0.0 | 250,440 | 67.2 | 59,034 | 15.8 | 0 | 0.0 | 1,278 | 0.3 |
| 12 | 0.0 | 0 | 0.0 | 93,144 | 77.3 | 4,175 | 3.5 | 0 | 0.0 | 661 | 0.5 |
| 595 | 0.3 | 0 | 0.0 | 98,415 | 52.8 | 26,462 | 14.2 | 200 | 0.1 | 544 | 0.3 |
| 0 | 0.0 | 0 | 0.0 | 24,406 | 39.5 | 4,020 | 6.5 | 0 | 0.0 | 145 | 0.2 |
| 0 | 0.0 | 0 | 0.0 | 96,015 | 74.7 | 28,297 | 22.0 | 0 | 0.0 | 1,224 | 1.0 |
| 4,214 | 0.9 | 0 | 0.0 | 105,253 | 21.8 | 180,715 | 37.5 | 0 | 0.0 | 0 | 0.0 |
| 0 | 0.0 | 0 | 0.0 | 104,561 | 76.2 | 12,617 | 9.2 | 0 | 0.0 | 10 | 0.0 |
| 18,199 | 1.5 | 0 | 0.0 | 485,759 | 40.2 | 69,435 | 5.7 | 0 | 0.0 | 20,432 | 1.7 |
| 280,307 | 69.8 | 0 | 0.0 | 13,180 | 3.3 | 107,960 | 26.9 | 0 | 0.0 | 0 | 0.0 |
| 267 | 0.2 | 0 | 0.0 | 33,958 | 20.7 | 52,487 | 32.0 | 0 | 0.0 | 1,334 | 0.8 |
| 76 | 0.0 | 0 | 0.0 | 69,798 | 28.6 | 26,540 | 10.9 | 0 | 0.0 | 894 | 0.4 |
| 999 | 1.1 | 2,926 | 3.2 | 23,734 | 26.1 | 13,013 | 14.3 | 0 | 0.0 | 71 | 0.1 |
| 3,135 | 1.3 | 1,819 | 0.8 | 147,580 | 61.4 | 59,448 | 24.7 | 733 | 0.3 | 223 | 0.1 |
| 3,141 | 1.5 | 272 | 0.1 | 121,661 | 59.9 | 4,403 | 2.2 | 0 | 0.0 | 23,723 | 11.7 |
| 4,495 | 0.4 | 0 | 0.0 | 90,424 | 8.0 | 34,823 | 3.1 | 0 | 0.0 | 0 | 0.0 |
| 764 | 0.2 | 0 | 0.0 | 161,155 | 42.8 | 86,950 | 23.1 | 0 | 0.0 | 424 | 0.1 |
| 419 | 0.2 | 0 | 0.0 | 137,447 | 79.6 | 15,955 | 9.2 | 0 | 0.0 | 0 | 0.0 |
| 361 | 0.1 | 2,922 | 1.2 | 183,463 | 74.5 | 23,346 | 9.5 | 0 | 0.0 | 221 | 0.1 |
| 587 | 0.2 | 5,309 | 1.5 | 137,435 | 38.2 | 52,246 | 14.5 | 15 | 0.0 | 187 | 0.1 |
| 248 | 0.1 | 0 | 0.0 | 203,724 | 62.6 | 6,569 | 2.0 | 0 | 0.0 | 122 | 0.0 |
| 170 | 0.2 | 0 | 0.0 | 0 | 0.0 | 13,305 | 19.3 | 0 | 0.0 | 0 | 0.0 |
| 1,270 | 0.4 | 0 | 0.0 | 141,303 | 40.2 | 68,060 | 19.3 | 0 | 0.0 | 0 | 0.0 |
| 153 | 0.1 | 6,727 | 3.2 | 99,099 | 46.9 | 48,375 | 22.9 | 0 | 0.0 | 1,278 | 0.6 |
| 1,089 | 1.3 | 290 | 0.3 | 60,846 | 72.2 | 10,726 | 12.7 | 0 | 0.0 | 238 | 0.3 |
| 210 | 0.2 | 0 | 0.0 | 50,322 | 49.4 | 39,636 | 38.9 | 0 | 0.0 | 17 | 0.0 |
| 22,486 | 2.1 | 0 | 0.0 | 21,382 | 2.0 | 313,019 | 29.3 | 0 | 0.0 | 850 | 0.1 |

| 事業主体名 | 管路総延長 m | 管路別延長 | | | | | | |
|-------|------------|----------|-----------|------------|---------|-----|------------|------|
| | | 導水管 m | 送水管 m | 配水管 m | 鑄鉄管 | | ダクタイル鑄鉄管 | |
| | | | | | m | % | m | % |
| 厚岸町 | 160,547 | 2,846 | 7,310 | 150,391 | 0 | 0.0 | 27,253 | 17.0 |
| 浜中町 | 119,931 | 72 | 33,904 | 85,955 | 0 | 0.0 | 27,429 | 22.9 |
| 標茶町 | 51,021 | 1,223 | 0 | 49,798 | 0 | 0.0 | 7,999 | 15.7 |
| 弟子屈町 | 74,995 | 8,107 | 14,773 | 52,115 | 0 | 0.0 | 25,950 | 34.6 |
| 白糠町 | 84,332 | 296 | 3,216 | 80,820 | 2,246 | 2.7 | 65,663 | 77.9 |
| 根室市 | 283,574 | 11,640 | 3,258 | 268,676 | 0 | 0.0 | 214,560 | 75.7 |
| 別海町 | 1,128,569 | 25,590 | 142,516 | 960,463 | 0 | 0.0 | 328,424 | 29.1 |
| 中標津町 | 194,328 | 12,971 | 201 | 181,156 | 8,934 | 4.6 | 45,532 | 23.4 |
| 羅臼町 | 59,578 | 987 | 50 | 58,541 | 0 | 0.0 | 29,656 | 49.8 |
| 合 計 | 36,351,040 | 712,272 | 1,256,488 | 34,382,280 | 287,780 | 0.8 | 18,253,978 | 50.2 |

(注)その他とは、鉛管、ステンレス管、管種が不明なものを含む。

管 種 別 延 長

| 鋼 管 | | 石綿セメント管 | | 硬質塩化ビニル管 | | ポリエチレン管 | | コンクリート管 | | そ の 他 | |
|---------|-----|---------|-----|------------|------|-----------|------|---------|-----|---------|-----|
| m | % | m | % | m | % | m | % | m | % | m | % |
| 476 | 0.3 | 0 | 0.0 | 99,472 | 62.0 | 33,346 | 20.8 | 0 | 0.0 | 0 | 0.0 |
| 256 | 0.2 | 0 | 0.0 | 83,753 | 69.8 | 8,493 | 7.1 | 0 | 0.0 | 0 | 0.0 |
| 370 | 0.7 | 0 | 0.0 | 30,662 | 60.1 | 11,747 | 23.0 | 0 | 0.0 | 243 | 0.5 |
| 583 | 0.8 | 96 | 0.1 | 39,038 | 52.1 | 9,328 | 12.4 | 0 | 0.0 | 0 | 0.0 |
| 213 | 0.3 | 0 | 0.0 | 10,867 | 12.9 | 4,880 | 5.8 | 0 | 0.0 | 463 | 0.5 |
| 28 | 0.0 | 2,422 | 0.9 | 37,921 | 13.4 | 28,643 | 10.1 | 0 | 0.0 | 0 | 0.0 |
| 824 | 0.1 | 61,080 | 5.4 | 711,849 | 63.1 | 25,710 | 2.3 | 0 | 0.0 | 682 | 0.1 |
| 0 | 0.0 | 0 | 0.0 | 116,751 | 60.1 | 23,050 | 11.9 | 0 | 0.0 | 61 | 0.0 |
| 544 | 0.9 | 0 | 0.0 | 19,797 | 33.2 | 9,309 | 15.6 | 272 | 0.5 | 0 | 0.0 |
| 608,571 | 1.7 | 110,308 | 0.3 | 10,276,403 | 28.3 | 6,684,524 | 18.4 | 6,966 | 0.0 | 122,510 | 0.3 |

